

CUDAP: EXP_RECT-UER:0000115/2024



Universidad Nacional
de Entre Ríos

Organismo: RECT

Datos de registraci3n

Fecha y hora: 14-Feb-2024 13:11:12

Área: ECO_DESPACHO@rect - Despacho Econ3mico Financiera

Datos de procedencia

Precedencia:

Número original:

Causante: S.E.F.

Responsable local

ECO_DESPACHO@rect - Despacho Econ3mico Financiera

Desde

14-Feb-2024 13:11:12

Título: CUENTA DE INVERSI3N 2023 - PRESENTACI3N ANTE LA SECRETARÍA DE POLÍTICAS
UNIVERSITARIAS

Texto

CUENTA DE INVERSI3N 2023 - PRESENTACI3N ANTE LA SECRETARÍA DE POLÍTICAS
UNIVERSITARIAS

Fecha de impresi3n: 14-Feb-2024 13:11:12

CUDAP: EXP_RECT-UER:0000115/2024



UNIVERSIDAD NACIONAL DE ENTRE RÍOS

Entidad N° 812

CUENTA DE INVERSIÓN

2023



Universidad Nacional
de Entre Ríos



CONCEPCIÓN DEL URUGUAY,

SEÑOR SUBSECRETARIO

Tengo el agrado de dirigirme a Usted a fin de elevar los Cuadros y Anexos correspondientes al Cierre de Ejercicio de la UNIVERSIDAD NACIONAL DE ENTRE RÍOS, de acuerdo con la información requerida por la Resolución N° 294/2023 – SH y las Disposiciones N° 8/23 y 9/23 CGN, referidas a la Cuenta de Ahorro e Inversión y Financiamiento al 31 de diciembre de 2023.

La misma está integrada por cuadros, notas y anexos establecidos en la mencionada normativa que a continuación se detallan:


- Cuadro 10.1 – “Cuenta Ahorro – Inversión – Financiamiento – Universidades Nacionales”
- Cuadro 10.1.1 – “Cuenta Ahorro – Inversión – Financiamiento – Universidades Nacionales – Transferencias de la Administración Nacional”
- Cuadro 10.1.2 – “Estado de Composición del Crédito de cierre por Objeto del Gasto, Fuente de Financiamiento y Función”
- Cuadro 10.1.2.1 – “Estado de Ejecución Presupuestaria de Gastos por Inciso, Fuente de Financiamiento y Función”
- Cuadro 10.1.2.3 – “Ejecución de Programas Especiales de Financiamiento por Jurisdicción Nacional”
- Cuadro 10.1.3 – “Estado de Ejecución Presupuestaria – Estado de Recursos”
- Cuadro 10.1.5 – “Detalle de Gastos de Capital – Inversión Real Directa - Universidades Nacionales”
- Nota a los EECC – “Notas y Anexos a los Estados Contables”

Sin otro particular, saludo a Usted muy cordialmente.

SR. SUBSECRETARIO DE POLÍTICAS UNIVERSITARIAS

LIC. ALEJANDRO CIRO ÁLVAREZ

S _____ / _____ D


Dr. Andrés E. Sabella
Rector



SAF: 812
 UNIVERSIDAD NACIONAL DE ENTRE RÍOS
 Ejercicio: 2023
 Fecha: 31/12/2023
 Versión: 1

COMPATIBILIDAD DE ESTADOS CONTABLES

Cuadro 09

En pesos

CONCEPTO	BALANCE GENERAL AL	FLUJOS PRESUPUESTARIOS AL	FLUJOS NO PRESUPUESTARIOS AL	FLUJOS TOTALES AL	BALANCE GENERAL AL
	31/12/2022	31/12/2023	31/12/2023	31/12/2023	31/12/2023
ACTIVO CORRIENTE	5.118.686.743,41	8.184.263.555,80	3.121.734.075,31	11.305.997.631,11	16.424.684.374,52
DISPONIBILIDADES	3.371.949.748,81	8.060.731.730,92	-5.930.091.508,14	2.130.640.222,78	5.502.589.971,59
Disponibilidades brutas	3.371.949.748,81	8.060.731.730,92	-5.930.091.508,14	2.130.640.222,78	5.502.589.971,59
(Previsiones)	0,00	0,00	0,00	0,00	0,00
INVERSIONES FINANCIERAS	783.735.687,28	0,00	9.496.234.600,58	9.496.234.600,58	10.279.970.287,86
Inversiones financieras (brutas)	783.735.687,28	0,00	9.496.234.600,58	9.496.234.600,58	10.279.970.287,86
(Previsiones)	0,00	0,00	0,00	0,00	0,00
CREDITOS	963.001.307,32	123.531.824,88	-444.409.017,13	-320.877.192,25	642.124.115,07
Créditos (brutos)	963.001.307,32	123.531.824,88	-444.409.017,13	-320.877.192,25	642.124.115,07
(Previsiones)	0,00	0,00	0,00	0,00	0,00
BIENES DE CAMBIO	0,00	0,00	0,00	0,00	0,00
BIENES DE CONSUMO	0,00	0,00	0,00	0,00	0,00
OTROS ACTIVOS	0,00	0,00	0,00	0,00	0,00
ACTIVO NO CORRIENTE	1.072.321.216,88	1.082.954.041,71	-112.772.800,02	970.181.241,69	2.042.502.458,57
CREDITOS A LARGO PLAZO	0,00	0,00	0,00	0,00	0,00
Créditos (brutos)	0,00	0,00	0,00	0,00	0,00
(Previsiones)	0,00	0,00	0,00	0,00	0,00
INVERSIONES FINANCIERAS A LARGO PLAZO	20.000,00	0,00	0,00	0,00	20.000,00
Inversiones financieras (brutas)	20.000,00	0,00	0,00	0,00	20.000,00
(Previsiones)	0,00	0,00	0,00	0,00	0,00
BIENES DE USO	1.070.957.712,49	1.082.900.691,71	-112.505.587,31	970.395.104,40	2.041.352.816,89
Bienes de uso (brutos)	1.324.574.513,64	1.082.900.691,71	55.360.131,44	1.138.260.823,15	2.462.835.336,79
(Depreciaciones acumuladas de bienes de uso)	-253.616.801,15	0,00	-167.865.718,75	-167.865.718,75	-421.482.519,90
BIENES INMATERIALES	1.343.504,39	53.350,00	-267.212,71	-213.862,71	1.129.641,68
Activos intangibles	3.431.930,84	53.350,00	0,00	53.350,00	3.485.280,84
(Amortizaciones acumuladas de bienes inmateriales)	-2.088.426,45	0,00	-267.212,71	-267.212,71	-2.355.639,16
OTROS ACTIVOS A LARGO PLAZO	0,00	0,00	0,00	0,00	0,00
PASIVO CORRIENTE	2.369.806.048,12	1.862.462.414,83	2.477.949.433,28	4.340.411.848,11	6.710.217.896,23
DEUDAS	691.512.470,47	1.862.462.414,83	-677.625.856,75	1.184.836.558,08	1.876.349.028,55
DEUDA DOCUMENTADA A PAGAR	1.536.687,74	0,00	-415.814,54	-415.814,54	1.120.873,20
INTERESES A DEVENGAR	-379.609,28	0,00	135.979,44	135.979,44	-243.629,84
PORCIÓN CORRIENTE DE PASIVOS NO CORRIENTES	0,00	0,00	0,00	0,00	0,00
PASIVOS DIFERIDOS	0,00	0,00	0,00	0,00	0,00
PREVISIONES	0,00	0,00	0,00	0,00	0,00
FONDOS DE TERCEROS Y EN GARANTIA	1.677.136.499,19	0,00	3.155.855.125,13	3.155.855.125,13	4.832.991.624,32
OTROS PASIVOS	0,00	0,00	0,00	0,00	0,00
PASIVO NO CORRIENTE	10.881.455,40	0,00	-3.387.197,16	-3.387.197,16	7.494.258,24
DEUDAS A LARGO PLAZO	5.456.175,38	0,00	-2.509.953,80	-2.509.953,80	2.946.221,58
DEUDA DOCUMENTADA A PAGAR A LARGO PLAZO	0,00	0,00	0,00	0,00	0,00
DEUDA PUBLICA	0,00	0,00	0,00	0,00	0,00
PRÉSTAMOS A LARGO PLAZO	5.782.226,10	0,00	-1.120.873,20	-1.120.873,20	4.661.352,90
PASIVOS DIFERIDOS A LARGO PLAZO	0,00	0,00	0,00	0,00	0,00
PREVISIONES A LARGO PLAZO Y RESERVAS TÉCNICAS	0,00	0,00	0,00	0,00	0,00
INTERESES A DEVENGAR A LARGO PLAZO	-356.946,08	0,00	243.629,84	243.629,84	-113.316,24
OTROS PASIVOS A LARGO PLAZO	0,00	0,00	0,00	0,00	0,00
PATRIMONIO INSTITUCIONAL	3.810.320.456,77	7.404.755.182,68	534.399.039,17	7.939.154.221,85	11.749.474.678,62
CAPITAL INSTITUCIONAL	2.852.081,43	0,00	0,00	0,00	2.852.081,43
AJUSTE DEL CAPITAL INSTITUCIONAL	3.371.475,46	0,00	0,00	0,00	3.371.475,46
TRANSFERENCIAS Y CONTRIBUCIONES DE CAPITAL RECIBIDAS	825.391.504,21	493.930.400,51	164.630.241,05	658.560.641,56	1.483.952.145,80
AJUSTE DE TRANSF Y CONTRIBUCIONES DE CAPITAL	691.564,66	0,00	0,00	0,00	691.564,66
RESULTADO DE LA CUENTA CORRIENTE	2.966.014.574,65	6.910.824.782,17	369.768.798,12	7.280.593.580,29	10.246.608.154,94
Resultado de ejercicios anteriores*	2.966.014.574,65	0,00	16.373.915,45	16.373.915,45	2.982.388.490,10
Resultado del periodo		6.910.824.782,17	353.394.882,67	7.264.219.664,84	7.264.219.664,84
Ingresos corrientes		24.971.856.604,12	522.267.654,83	25.494.124.258,95	25.494.124.258,95
Ingresos tributarios		0,00	0,00	0,00	0,00
Contribuciones a la Seguridad Social		0,00	0,00	0,00	0,00
Ingresos no tributarios		1.227.485.458,42	556.440,00	1.228.041.898,42	1.228.041.898,42
Venta de bienes de las administraciones publicas		43.767.670,15	5.950,00	43.773.620,15	43.773.620,15
Prestación de servicios de las administraciones publicas		578.728.894,19	16.823.157,80	595.552.051,99	595.552.051,99
Rentas de la propiedad		4.252.905.829,65	449.161.744,17	4.702.067.573,82	4.702.067.573,82
Transferencias recibidas		18.868.968.751,71	0,00	18.868.968.751,71	18.868.968.751,71
Contribuciones recibidas		0,00	0,00	0,00	0,00
Otros ingresos		0,00	55.720.362,86	55.720.362,86	55.720.362,86
Resultado por exposición a la inflación		0,00	0,00	0,00	0,00
Resultado por tenencia		0,00	0,00	0,00	0,00
Gastos corrientes		18.061.031.821,95	168.872.772,16	18.229.904.594,11	18.229.904.594,11
Gastos de consumo		17.731.263.028,97	168.490.153,75	17.899.753.182,72	17.899.753.182,72
Rentas de la propiedad		4.333.910,66	379.609,28	4.713.519,94	4.713.519,94
Prestaciones de la Seguridad Social		0,00	0,00	0,00	0,00
Costo de venta de bienes de las administraciones publicas		0,00	0,00	0,00	0,00
Costo de prestación de servicios de las administraciones publicas		0,00	0,00	0,00	0,00
Transferencias otorgadas		325.434.882,32	0,00	325.434.882,32	325.434.882,32
Contribuciones otorgadas		0,00	0,00	0,00	0,00
Otras pérdidas		0,00	0,00	0,00	0,00
Resultado por exposición a la inflación		0,00	3.009,13	3.009,13	3.009,13
Resultado por tenencia		0,00	0,00	0,00	0,00
VARIACIONES PATRIMONIALES DE LOS ORGANISMOS DESCENTRALIZADOS	11.999.256,33	0,00	0,00	0,00	11.999.256,33
PATRIMONIO PUBLICO	0,00	0,00	0,00	0,00	0,00

Se certifica que se ha tenido a la vista la documentación de respaldo

FIRMA

FIRMA

FIRMA

Cont. STELLA M. LETURIA DE FERNANDEZ
 DIRECTORA GRAL. DE ADMINISTRACIÓN

DR. JUAN MANUEL ARBELO
 SECRETARIO ECOI., FINANCIERO
 UNER

Cr. Andrés E. Sabella
 Rector

CUENTA AHORRO-INVERSION-FINANCIAMIENTO



CONSOLIDADO:		- En Pesos-		
CONCEPTO	RECAUDADO/ DEVENGADO PRESUPUESTARIO	RECAUDADO/ DEVENGADO NO PRESUPUESTARIO	RECAUDADO/ DEVENGADO TOTAL	
I- INGRESOS CORRIENTES	24.971.856.604,12	522.267.654,83	25.494.124.258,95	
- Ingresos no Tributarios	1.227.485.458,42	556.440,00	1.228.041.898,42	
- Ventas de B. y Serv. de las Adm. Pub.	622.496.564,34	16.829.107,80	639.325.672,14	
- Rentas de la Propiedad	4.252.905.829,65	449.161.744,17	4.702.067.573,82	
- Transferencias Corrientes	18.868.968.751,71	0,00	18.868.968.751,71	
Del Sector Privado	4.006.700,00	0,00	4.006.700,00	
Del Sector Público	18.864.962.051,71	0,00	18.864.962.051,71	
De la Administración Nacional (ver Cuadro 10.1.1)	18.861.776.051,71	0,00	18.861.776.051,71	
De Tesoro Nacional	18.830.084.521,93	0,00	18.830.084.521,93	
De Crédito Externo	31.691.529,78	0,00	31.691.529,78	
Otras Fuentes de Financiamiento	0,00	0,00	0,00	
Del Sector Público Empresarial	0,00	0,00	0,00	
De provincias y municipios	3.186.000,00	0,00	3.186.000,00	
Del Sector externo	0,00	0,00	0,00	
-Otros	0,00	55.720.362,86	55.720.362,86	
II- GASTOS CORRIENTES	18.061.031.821,95	168.872.772,16	18.229.904.594,11	
- Gastos de Consumo	17.731.263.028,97	168.490.153,75	17.899.753.182,72	
Remuneraciones	15.904.188.481,26	0,00	15.904.188.481,26	
Bienes y Servicios	1.827.024.506,13	0,00	1.827.024.506,13	
Variación de Existencias	0,00	0,00	0,00	
Depreciaciones y Amortizaciones	0,00	168.490.153,75	168.490.153,75	
Otros Gastos	50.041,58	0,00	50.041,58	
- Rentas de la Propiedad	4.333.910,66	379.609,28	4.713.519,94	
Intereses	0,00	379.609,28	379.609,28	
Otras Rentas	4.333.910,66	0,00	4.333.910,66	
- Otros Gastos Corrientes	0,00	3.009,13	3.009,13	
- Transferencias Corrientes	325.434.882,32	0,00	325.434.882,32	
Al Sector Privado	325.434.882,32	0,00	325.434.882,32	
Al Sector Público	0,00	0,00	0,00	
Al Sector Externo	0,00	0,00	0,00	
III- RESULTADO ECONÓMICO (I-II)	6.910.824.782,17	353.394.882,67	7.264.219.664,84	
IV- RECURSOS DE CAPITAL	493.930.400,51	408.424.523,98	902.354.924,49	
- Recursos Propios de Capital	0,00	243.794.282,93	243.794.282,93	
Ventas de Activos	0,00	0,00	0,00	
Disminución de Existencias	0,00	75.661.351,47	75.661.351,47	
Incremento de las Depreciaciones y Amortizaciones Acumuladas	0,00	168.132.931,46	168.132.931,46	
- Transferencias de Capital	493.930.400,51	164.630.241,05	658.560.641,56	
Del Sector Privado	0,00	0,00	0,00	
Del Sector Público	493.930.400,51	164.630.241,05	658.560.641,56	
De la Administración Nacional	493.930.400,51	164.630.241,05	658.560.641,56	
Del Sector Público Empresarial	0,00	0,00	0,00	
De provincias y municipios	0,00	0,00	0,00	
Del Sector externo	0,00	0,00	0,00	
- Disminución de la Inv. Financiera	0,00	0,00	0,00	
Venta de Acciones y Participaciones de Capital	0,00	0,00	0,00	
V- GASTOS DE CAPITAL	1.082.954.041,71	131.021.482,91	1.213.975.524,62	
- Inversión Real Directa	1.082.954.041,71	131.021.482,91	1.213.975.524,62	
Incremento de Existencias	0,00	0,00	0,00	
Otras Inversiones Reales Directas	1.082.954.041,71	131.021.482,91	1.213.975.524,62	
- Transferencias de Capital	0,00	0,00	0,00	
Al Sector Privado	0,00	0,00	0,00	
Al Sector Público	0,00	0,00	0,00	
Al Sector Externo	0,00	0,00	0,00	
- Inversión Financiera	0,00	0,00	0,00	
VI- TOTAL RECURSOS (I+IV)	25.465.787.004,63	930.692.178,81	26.396.479.183,44	
VII- TOTAL GASTOS (II+V)	19.143.985.863,66	299.894.255,07	19.443.880.118,73	
VIII- RESULTADO FINANCIERO	6.321.801.140,97	630.797.923,74	6.952.599.064,71	
IX- FUENTES FINANCIERAS	19.166.602.419,18	10.229.259.534,69	29.395.861.953,87	
- Disminución de la Inv. Financiera	17.299.957.383,37	6.374.500.525,27	23.674.457.908,64	
- Disminución de Disponibilidades	17.281.523.448,83	5.930.091.508,14	23.211.614.956,97	
- Venta de Títulos y Valores	0,00	0,00	0,00	
- Disminución de Otros Activos Financieros	0,00	0,00	0,00	
- Endeudamiento Público e Incremento de Otros Pasivos	18.433.934,54	444.409.017,13	462.842.951,67	
Deuda Pública y Préstamos	1.866.645.035,81	3.838.385.093,97	5.705.030.129,78	
Incremento de Otros Pasivos	0,00	0,00	0,00	
Incremento de Previsiones	0,00	0,00	0,00	
Incremento de Pasivos Diferidos	0,00	0,00	0,00	
Incremento por Pasivos no contabilizados	0,00	0,00	0,00	
Incremento de Fondos de Terceros	0,00	3.155.855.125,13	3.155.855.125,13	
Deuda Exigible	1.866.645.035,81	682.150.359,56	2.548.795.395,37	
Otros Pasivos	0,00	379.609,28	379.609,28	
- Incremento del Patrimonio	0,00	16.373.915,45	16.373.915,45	
Desafectación de Deuda Exigible	0,00	0,00	0,00	
Otros - A.R.E.A.	0,00	16.373.915,45	16.373.915,45	
X- APLICACIONES FINANCIERAS	25.488.403.560,15	10.860.057.458,43	36.348.461.018,58	
- Inversión Financiera	25.484.220.939,17	9.496.234.600,58	34.980.455.539,75	
Incremento de Disponibilidades	25.342.255.179,75	0,00	25.342.255.179,75	
Incremento de Inversiones Financieras Temporarias	0,00	9.496.234.600,58	9.496.234.600,58	
Títulos, Valores y Aportes de Capital	0,00	0,00	0,00	
Transferencias a Cobrar	141.965.759,42	0,00	141.965.759,42	
Incremento de Otros Activos Financieros	0,00	0,00	0,00	
- Amortización de Deudas y Disminución de Otros Pasivos	4.182.620,98	1.363.822.857,85	1.368.005.478,83	
Deuda Pública y Préstamos	4.182.620,98	681.672.498,29	685.855.119,27	
Disminución de Otros Pasivos	0,00	682.150.359,56	682.150.359,56	
Disminución de Pasivos Diferidos	0,00	0,00	0,00	
Pago de Deuda Exigible	0,00	682.150.359,56	682.150.359,56	
Desafectación de Deuda Exigible	0,00	0,00	0,00	
Fondos de Terceros	0,00	0,00	0,00	
Otros	0,00	0,00	0,00	
Cancelación de Otros Pasivos	0,00	0,00	0,00	
- Disminución del Patrimonio	0,00	0,00	0,00	
A.R.E.A.	0,00	0,00	0,00	
Otros	0,00	0,00	0,00	

Se certifica que se ha tenido a la vista la documentación de respaldo.

Con. STELLA M. LETURIA DE FERNANDEZ
 DIRECTORA GRAL. DE ADMINISTRACIÓN

CR. JUAN MATTEO ANGELO
 SECRETARIO ECON. FINANCIERO

Cr. Andrés E. Sabella
 Rector

CUENTA AHORRO-INVERSION-FINANCIAMIENTO



FUENTE DE FINANCIAMIENTO: II		- En Pesos -		
CONCEPTO	RECAUDADO/ DEVENGADO PRESUPUESTARIO	RECAUDADO/ DEVENGADO NO PRESUPUESTARIO	RECAUDADO/ DEVENGADO TOTAL	
I - INGRESOS CORRIENTES	18.834.091.221,93		18.834.091.221,93	
- Ingresos no Tributarios	0,00		0,00	
- Ventas de Bs. y Serv. de las Adm. Pub.	0,00		0,00	
- Rentas de la Propiedad	0,00		0,00	
- Transferencias Corrientes	18.834.091.221,93		18.834.091.221,93	
Del Sector Privado	4.006.700,00		4.006.700,00	
Del Sector Público	18.830.084.521,93		18.830.084.521,93	
De la Administración Nacional	18.830.084.521,93		18.830.084.521,93	
Del Tesoro Nacional	18.830.084.521,93		18.830.084.521,93	
De Crédito Externo	0,00		0,00	
Otras Fuentes de Financiamiento	0,00		0,00	
Del Sector Público Empresarial	0,00		0,00	
De provincias y municipios	0,00		0,00	
Del Sector externo	0,00		0,00	
- Otros	0,00		0,00	
II - GASTOS CORRIENTES	17.093.578.663,58		17.093.578.663,58	
- Gastos de Consumo	16.955.792.037,62		16.955.792.037,62	
Remuneraciones	15.863.319.547,59		15.863.319.547,59	
Bienes y Servicios	1.092.422.488,45		1.092.422.488,45	
Variación de Existencias	0,00		0,00	
Depreciaciones y Amortizaciones	0,00		0,00	
Otros Gastos	50.041,58		50.041,58	
- Rentas de la Propiedad	4.329.329,66		4.329.329,66	
Intereses	0,00		0,00	
Otras Rentas	4.329.329,66		4.329.329,66	
- Otros Gastos Corrientes	0,00		0,00	
- Transferencias Corrientes	133.457.296,30		133.457.296,30	
Al Sector Privado	133.457.296,30		133.457.296,30	
Al Sector Público	0,00		0,00	
Al Sector Externo	0,00		0,00	
III - RESULTADO ECONÓMICO (I-II)	1.740.512.558,35		1.740.512.558,35	
IV - RECURSOS DE CAPITAL	243.182.225,02		243.182.225,02	
- Recursos Propios de Capital	0,00		0,00	
Ventas de Activos	0,00		0,00	
Disminución de Existencias	0,00		0,00	
Incremento de las Depreciaciones y Amortizaciones Acumuladas	0,00		0,00	
- Transferencias de Capital	243.182.225,02		243.182.225,02	
Del Sector Privado	0,00		0,00	
Del Sector Público	243.182.225,02		243.182.225,02	
De la Administración Nacional	243.182.225,02		243.182.225,02	
Del Sector Público Empresarial	0,00		0,00	
De provincias y municipios	0,00		0,00	
Del Sector externo	0,00		0,00	
- Disminución de la Inv. Financiera	0,00		0,00	
Venta de Acciones y Participaciones de Capital	0,00		0,00	
V - GASTOS DE CAPITAL	338.365.658,49		338.365.658,49	
- Inversión Real Directa	338.365.658,49		338.365.658,49	
Incremento de Existencias	0,00		0,00	
Otras Inversiones Reales Directas	338.365.658,49		338.365.658,49	
- Transferencias de Capital	0,00		0,00	
Al Sector Privado	0,00		0,00	
Al Sector Público	0,00		0,00	
Al Sector Externo	0,00		0,00	
- Inversión Financiera	0,00		0,00	
VI - TOTAL RECURSOS (I+IV)	19.077.273.446,95		19.077.273.446,95	
VII - TOTAL GASTOS (II+V)	17.431.944.322,07		17.431.944.322,07	
VIII - RESULTADO FINANCIERO	1.645.329.124,88		1.645.329.124,88	
IX - FUENTES FINANCIERAS	17.434.590.255,31		17.434.590.255,31	
- Disminución de la Inv. Financiera	15.572.055.814,43		15.572.055.814,43	
Disminución de Disponibilidades	15.572.055.814,43		15.572.055.814,43	
Disminución de las Inversiones Financieras Temporarias	0,00		0,00	
Venta de Títulos y Valores	0,00		0,00	
Disminución de Otros Activos Financieros	0,00		0,00	
- Endeudamiento Público e Incremento de Otros Pasivos	1.862.534.440,88		1.862.534.440,88	
Deuda Pública y Préstamos	0,00		0,00	
Incremento de Otros Pasivos	1.862.534.440,88		1.862.534.440,88	
Incremento de Provisiones	0,00		0,00	
Incremento de Pasivos Diferidos	0,00		0,00	
Incremento por Pasivos no contabilizados	0,00		0,00	
Incremento de Fondos de Terceros	0,00		0,00	
Deuda Exigible	1.862.534.440,88		1.862.534.440,88	
Otros Pasivos	0,00		0,00	
- Incremento del Patrimonio	0,00		0,00	
Desafectación de Deuda Exigible	0,00		0,00	
Otros - A.R.E.A.	0,00		0,00	
X - APLICACIONES FINANCIERAS	19.079.919.380,19		19.079.919.380,19	
- Inversión Financiera	19.077.273.446,95		19.077.273.446,95	
Incremento de Disponibilidades	18.935.307.687,53		18.935.307.687,53	
Incremento de Inversiones Financieras Temporarias	0,00		0,00	
Títulos, Valores y Aportes Capital	0,00		0,00	
Transferencias a Cobrar	141.965.759,42		141.965.759,42	
Incremento de Otros Activos Financieros	0,00		0,00	
- Amortización de Deudas y Disminución de Otros Pasivos	2.645.933,24		2.645.933,24	
Deuda Pública y Préstamos	2.645.933,24		2.645.933,24	
Disminución de Otros Pasivos	0,00		0,00	
Disminución de Pasivos Diferidos	0,00		0,00	
Pago de Deuda Exigible	0,00		0,00	
Desafectación de Deuda Exigible	0,00		0,00	
Fondos de Terceros	0,00		0,00	
Otros	0,00		0,00	
Cancelación de Otros Pasivos	0,00		0,00	
- Disminución del Patrimonio	0,00		0,00	
A.R.E.A.	0,00		0,00	
Otros	0,00		0,00	

FIRMA
 Se certifica que se ha tenido a la vista la documentación de respaldo.

DR. CELIA M. LETICIA DE FERNANDEZ
 DIRECTORA GRAL. DE ADMINISTRACIÓN

FIRMA
DR. JUAN MANUEL ARBELO
 SECRETARIO ECON. FINANCIERO
 UNER

FIRMA
Dr. Andrés E. Sabella
 Rector

CUENTA AHORRO-INVERSION-FINANCIAMIENTO



FUENTE DE FINANCIAMIENTO: 12		- En Pesos-		
CONCEPTO	RECAUDADO/ DEVENGADO PRESUPUESTARIO	RECAUDADO/ DEVENGADO NO PRESUPUESTARIO	RECAUDADO/ DEVENGADO TOTAL	
I- INGRESOS CORRIENTES	6.102.887.852,41		6.102.887.852,41	
- Ingresos no Tributarios	1.227.485.458,42		1.227.485.458,42	
- Ventas de Bs. y Serv. de las Adm. Pub.	622.496.564,34		622.496.564,34	
- Rentas de la Propiedad	4.252.905.829,65		4.252.905.829,65	
- Transferencias Corrientes	0,00		0,00	
Del Sector Privado	0,00		0,00	
Del Sector Público	0,00		0,00	
De la Administración Nacional	0,00		0,00	
Del Tesoro Nacional	0,00		0,00	
De Crédito Externo	0,00		0,00	
Otras Fuentes de Financiamiento	0,00		0,00	
Del Sector Público Empresarial	0,00		0,00	
De provincias y municipios	0,00		0,00	
Del Sector externo	0,00		0,00	
- Otros	0,00		0,00	
II- GASTOS CORRIENTES	716.086.057,30		716.086.057,30	
- Gastos de Consumo	532.424.959,85		532.424.959,85	
Bienes y Servicios	8.820.438,20		8.820.438,20	
Variación de Existencias	523.604.521,65		523.604.521,65	
Depreciaciones y Amortizaciones	0,00		0,00	
Otros Gastos	0,00		0,00	
- Rentas de la Propiedad	0,00		0,00	
- Intereses	4.581,00		4.581,00	
- Otras Rentas	0,00		0,00	
- Otros Gastos Corrientes	4.581,00		4.581,00	
- Transferencias Corrientes	0,00		0,00	
Al Sector Privado	183.656.516,45		183.656.516,45	
Al Sector Público	183.656.516,45		183.656.516,45	
Al Sector Externo	0,00		0,00	
III- RESULTADO ECONÓMICO (I-II)	5.386.801.795,11		5.386.801.795,11	
IV- RECURSOS DE CAPITAL	0,00		0,00	
- Recursos Propios de Capital	0,00		0,00	
Ventas de Activos	0,00		0,00	
Disminución de Existencias	0,00		0,00	
Incremento de las Depreciaciones y Amortizaciones Acumuladas	0,00		0,00	
- Transferencias de Capital	0,00		0,00	
Del Sector Privado	0,00		0,00	
Del Sector Público	0,00		0,00	
De la Administración Nacional	0,00		0,00	
Del Sector Público Empresarial	0,00		0,00	
De provincias y municipios	0,00		0,00	
Del Sector externo	0,00		0,00	
- Disminución de la Inv. Financiera	0,00		0,00	
Venta de Acciones y Participaciones de Capital	0,00		0,00	
V- GASTOS DE CAPITAL	263.588.940,44		263.588.940,44	
- Inversión Real Directa	263.588.940,44		263.588.940,44	
Incremento de Existencias	0,00		0,00	
Otras Inversiones Reales Directas	0,00		0,00	
- Transferencias de Capital	263.588.940,44		263.588.940,44	
Al Sector Privado	0,00		0,00	
Al Sector Público	0,00		0,00	
Al Sector Externo	0,00		0,00	
- Inversión Financiera	0,00		0,00	
VI- TOTAL RECURSOS (I+IV)	6.102.887.852,41		6.102.887.852,41	
VII- TOTAL GASTOS (II+V)	979.674.997,74		979.674.997,74	
VIII- RESULTADO FINANCIERO	5.123.212.854,67		5.123.212.854,67	
IX- FUENTES FINANCIERAS				
- Disminución de la Inv. Financiera	981.211.685,48		981.211.685,48	
Disminución de Disponibilidades	978.071.400,54		978.071.400,54	
Disminución de las Inversiones Financieras Temporarias	978.071.400,54		978.071.400,54	
Venta de Títulos y Valores	0,00		0,00	
Disminución de Otros Activos Financieros	0,00		0,00	
- Endeudamiento Público e Incremento de Otros Pasivos	0,00		0,00	
Deuda Pública y Préstamos	3.140.284,94		3.140.284,94	
Incremento de Otros Pasivos	0,00		0,00	
Incremento de Provisiones	3.140.284,94		3.140.284,94	
Incremento de Pasivos Diferidos	0,00		0,00	
Incremento por Pasivos no contabilizados	0,00		0,00	
Incremento de Fondos de Terceros	0,00		0,00	
Deuda Exigible	0,00		0,00	
Otros Pasivos	3.140.284,94		3.140.284,94	
- Incremento del Patrimonio	0,00		0,00	
Desafectación de Deuda Exigible	0,00		0,00	
Otros - A.R.E.A.	0,00		0,00	
X- APLICACIONES FINANCIERAS				
- Inversión Financiera	6.104.424.540,15		6.104.424.540,15	
Incremento de Disponibilidades	6.102.887.852,41		6.102.887.852,41	
Incremento de Inversiones Financieras Temporarias	6.102.887.852,41		6.102.887.852,41	
Títulos, Valores y Aportes Capital	0,00		0,00	
Transferencias a Cobrar	0,00		0,00	
Incremento de Otros Activos Financieros	0,00		0,00	
- Amortización de Deudas y Disminución de Otros Pasivos	0,00		0,00	
Deuda Pública y Préstamos	1.536.687,74		1.536.687,74	
Disminución de Otros Pasivos	1.536.687,74		1.536.687,74	
Disminución de Pasivos Diferidos	0,00		0,00	
Pago de Deuda Exigible	0,00		0,00	
Desafectación de Deuda Exigible	0,00		0,00	
Fondos de Terceros	0,00		0,00	
Otros	0,00		0,00	
- Cancelación de Otros Pasivos	0,00		0,00	
- Disminución del Patrimonio	0,00		0,00	
A.R.E.A.	0,00		0,00	
Otros	0,00		0,00	

Se certifica que se ha tenido a la vista la documentación de respaldo.

FIRMA

FIRMA

FIRMA

Co. STELLA M. LETICIA DE FERNANDEZ
DIRECTORA GEN. DE ADMINISTRACIÓN

CRISTIAN MARCELO ADELINO
SECRETARIO ECON. FINANCIERO
UNER

Cr. Andrés E. Sabella
Rector

CUENTA AHORRO-INVERSION-FINANCIAMIENTO



FUENTE DE FINANCIAMIENTO: 13		- En Pesos-		
CONCEPTO		RECAUDADO/ DEVENGADO PRESUPUESTARIO	RECAUDADO/ DEVENGADO NO PRESUPUESTARIO	RECAUDADO/ DEVENGADO TOTAL
I-	INGRESOS CORRIENTES	0,00		0,00
	- Ingresos no Tributarios	0,00		0,00
	- Ventas de Bs. y Serv. de las Adm. Pub.	0,00		0,00
	- Rentas de la Propiedad	0,00		0,00
	- Transferencias Corrientes	0,00		0,00
	Del Sector Privado	0,00		0,00
	Del Sector Público	0,00		0,00
	De la Administración Nacional	0,00		0,00
	Del Tesoro Nacional	0,00		0,00
	De Crédito Externo	0,00		0,00
	Otras Fuentes de Financiamiento	0,00		0,00
	Del Sector Público Empresarial	0,00		0,00
	De provincias y municipios	0,00		0,00
	Del Sector externo	0,00		0,00
	- Otros	0,00		0,00
II-	GASTOS CORRIENTES	131.300,00		131.300,00
	- Gastos de Consumo	131.300,00		131.300,00
	Remuneraciones	0,00		0,00
	Bienes y Servicios	131.300,00		131.300,00
	Variación de Existencias	0,00		0,00
	Depreciaciones y Amortizaciones	0,00		0,00
	Otros Gastos	0,00		0,00
	- Rentas de la Propiedad	0,00		0,00
	Intereses	0,00		0,00
	Otras Rentas	0,00		0,00
	- Otros Gastos Corrientes	0,00		0,00
	- Transferencias Corrientes	0,00		0,00
	Al Sector Privado	0,00		0,00
	Al Sector Público	0,00		0,00
	Al Sector Externo	0,00		0,00
III-	RESULTADO ECONOMICO (I- II)	-131.300,00		-131.300,00
IV-	RECURSOS DE CAPITAL	0,00		0,00
	- Recursos Propios de Capital	0,00		0,00
	Ventas de Activos	0,00		0,00
	Disminución de Existencias	0,00		0,00
	Incremento de las Depreciaciones y Amortizaciones Acumuladas	0,00		0,00
	- Transferencias de Capital	0,00		0,00
	Del Sector Privado	0,00		0,00
	Del Sector Público	0,00		0,00
	De la Administración Nacional	0,00		0,00
	Del Sector Público Empresarial	0,00		0,00
	De provincias y municipios	0,00		0,00
	Del Sector externo	0,00		0,00
	- Disminución de la Inv. Financiera	0,00		0,00
	Venta de Acciones y Participaciones de Capital	0,00		0,00
V-	GASTOS DE CAPITAL	0,00		0,00
	- Inversión Real Directa	0,00		0,00
	Incremento de Existencias	0,00		0,00
	Otras Inversiones Reales Directas	0,00		0,00
	- Transferencias de Capital	0,00		0,00
	Al Sector Privado	0,00		0,00
	Al Sector Público	0,00		0,00
	Al Sector Externo	0,00		0,00
	- Inversión Financiera	0,00		0,00
VI-	TOTAL RECURSOS (I+IV)	0,00		0,00
VII-	TOTAL GASTOS (II+V)	131.300,00		131.300,00
VIII-	RESULTADO FINANCIERO	-131.300,00		-131.300,00
IX-	FUENTES FINANCIERAS	131.300,00		131.300,00
	- Disminución de la Inv. Financiera	131.300,00		131.300,00
	- Disminución de Disponibilidades	131.300,00		131.300,00
	- Disminución de las Inversiones Financieras Temporarias	131.300,00		131.300,00
	- Venta de Títulos y Valores	0,00		0,00
	- Disminución de Otros Activos Financieros	0,00		0,00
	- Endeudamiento Público e Incremento de Otros Pasivos	0,00		0,00
	Deuda Pública y Préstamos	0,00		0,00
	Incremento de Otros Pasivos	0,00		0,00
	Incremento de Provisiones	0,00		0,00
	Incremento de Pasivos Diferidos	0,00		0,00
	Incremento por Pasivos no contabilizados	0,00		0,00
	Incremento de Fondos de Terceros	0,00		0,00
	Deuda Exigible	0,00		0,00
	Otros Pasivos	0,00		0,00
	- Incremento del Patrimonio	0,00		0,00
	Desafectación de Deuda Exigible	0,00		0,00
	Otros - A.R.E.A.	0,00		0,00
X-	APLICACIONES FINANCIERAS	0,00		0,00
	- Inversión Financiera	0,00		0,00
	Incremento de Disponibilidades	0,00		0,00
	Incremento de Inversiones Financieras Temporarias	0,00		0,00
	Títulos, Valores y Aportes Capital	0,00		0,00
	Transferencias a Cobrar	0,00		0,00
	Incremento de Otros Activos Financieros	0,00		0,00
	- Amortización de Deudas y Disminución de Otros Pasivos	0,00		0,00
	Deuda Pública y Préstamos	0,00		0,00
	Disminución de Otros Pasivos	0,00		0,00
	Disminución de Pasivos Diferidos	0,00		0,00
	Pago de Deuda Exigible	0,00		0,00
	Desafectación de Deuda Exigible	0,00		0,00
	Fondos de Terceros	0,00		0,00
	Otros	0,00		0,00
	Cancelación de Otros Pasivos	0,00		0,00
	- Disminución del Patrimonio	0,00		0,00
	A.R.E.A.	0,00		0,00
	Otros	0,00		0,00

FIRMA FIRMA FIRMA

Se certifica que se ha tenido a la vista la documentación de respaldo.

STELLA M. LETICIA DE FERNANDEZ
 DIRECTORA GRAL. DE ADMINISTRACIÓN

CR. JUAN MANUEL ARBELO
 SECRETARIO ECON. FINANCIERO
 UNER

Cr. Andrés E. Sabella



FUENTE DE FINANCIAMIENTO: 14		- En Pesos -		
CONCEPTO	RECAUDADO/ DEVENGADO PRESUPUESTARIO	RECAUDADO/ DEVENGADO NO PRESUPUESTARIO	RECAUDADO/ DEVENGADO TOTAL	
I- INGRESOS CORRIENTES	3.186.000,00		3.186.000,00	
- Ingresos no Tributarios	0,00		0,00	
- Ventas de B. y Serv. de las Adm. Pub.	0,00		0,00	
- Rentas de la Propiedad	0,00		0,00	
- Transferencias Corrientes	3.186.000,00		3.186.000,00	
Del Sector Privado	0,00		0,00	
Del Sector Público	3.186.000,00		3.186.000,00	
De la Administración Nacional	0,00		0,00	
Del Tesoro Nacional	0,00		0,00	
De Crédito Externo	0,00		0,00	
Otras Fuentes de Financiamiento	0,00		0,00	
Del Sector Público Empresarial	0,00		0,00	
De provincias y municipios	3.186.000,00		3.186.000,00	
Del Sector externo	0,00		0,00	
Otros	0,00		0,00	
II- GASTOS CORRIENTES	4.390.148,31		4.390.148,31	
- Gastos de Consumo	4.390.148,31		4.390.148,31	
Remuneraciones	0,00		0,00	
Bienes y Servicios	4.390.148,31		4.390.148,31	
Variación de Existencias	0,00		0,00	
Depreciaciones y Amortizaciones	0,00		0,00	
Otros Gastos	0,00		0,00	
- Rentas de la Propiedad	0,00		0,00	
Intereses	0,00		0,00	
Otras Rentas	0,00		0,00	
- Otros Gastos Corrientes	0,00		0,00	
- Transferencias Corrientes	0,00		0,00	
Al Sector Privado	0,00		0,00	
Al Sector Público	0,00		0,00	
Al Sector Externo	0,00		0,00	
III- RESULTADO ECONÓMICO (I-II)	-1.204.148,31		-1.204.148,31	
IV- RECURSOS DE CAPITAL	0,00		0,00	
- Recursos Propios de Capital	0,00		0,00	
Ventas de Activos	0,00		0,00	
Disminución de Existencias	0,00		0,00	
Incremento de las Depreciaciones y Amortizaciones Acumuladas	0,00		0,00	
- Transferencias de Capital	0,00		0,00	
Del Sector Privado	0,00		0,00	
Del Sector Público	0,00		0,00	
De la Administración Nacional	0,00		0,00	
Del Sector Público Empresarial	0,00		0,00	
De provincias y municipios	0,00		0,00	
Del Sector externo	0,00		0,00	
- Disminución de la Inv. Financiera	0,00		0,00	
- Venta de Acciones y Participaciones de Capital	0,00		0,00	
V- GASTOS DE CAPITAL	0,00		0,00	
- Inversión Real Directa	0,00		0,00	
Incremento de Existencias	0,00		0,00	
Otras Inversiones Reales Directas	0,00		0,00	
- Transferencias de Capital	0,00		0,00	
Al Sector Privado	0,00		0,00	
Al Sector Público	0,00		0,00	
Al Sector Externo	0,00		0,00	
- Inversión Financiera	0,00		0,00	
VI- TOTAL RECURSOS (I+IV)	3.186.000,00		3.186.000,00	
VII- TOTAL GASTOS (II+V)	4.390.148,31		4.390.148,31	
VIII- RESULTADO FINANCIERO	-1.204.148,31		-1.204.148,31	
IX- FUENTES FINANCIERAS	4.390.148,31		4.390.148,31	
- Disminución de la Inv. Financiera	4.390.148,31		4.390.148,31	
- Disminución de Disponibilidades	4.390.148,31		4.390.148,31	
- Disminución de las Inversiones Financieras Temporarias	4.390.148,31		4.390.148,31	
- Venta de Títulos y Valores	0,00		0,00	
- Disminución de Otros Activos Financieros	0,00		0,00	
- Endeudamiento Público e Incremento de Otros Pasivos	0,00		0,00	
Deuda Pública y Préstamos	0,00		0,00	
Incremento de Otros Pasivos	0,00		0,00	
Incremento de Provisiones	0,00		0,00	
Incremento de Pasivos Diferidos	0,00		0,00	
Incremento por Pasivos no contabilizados	0,00		0,00	
Incremento de Fondos de Terceros	0,00		0,00	
Deuda Exigible	0,00		0,00	
Otros Pasivos	0,00		0,00	
- Incremento del Patrimonio	0,00		0,00	
Desafectación de Deuda Exigible	0,00		0,00	
Otros - A.R.E.A.	0,00		0,00	
X- APLICACIONES FINANCIERAS	3.186.000,00		3.186.000,00	
- Inversión Financiera	3.186.000,00		3.186.000,00	
Incremento de Disponibilidades	3.186.000,00		3.186.000,00	
Incremento de Inversiones Financieras Temporarias	0,00		0,00	
Títulos, Valores y Aportes Capital	0,00		0,00	
Transferencias a Cobrar	0,00		0,00	
Incremento de Otros Activos Financieros	0,00		0,00	
- Amortización de Deudas y Disminución de Otros Pasivos	0,00		0,00	
Deuda Pública y Préstamos	0,00		0,00	
Disminución de Otros Pasivos	0,00		0,00	
Disminución de Pasivos Diferidos	0,00		0,00	
Pago de Deuda Exigible	0,00		0,00	
Desafectación de Deuda Exigible	0,00		0,00	
Fondos de Terceros	0,00		0,00	
Otros	0,00		0,00	
Cancelación de Otros Pasivos	0,00		0,00	
- Disminución del Patrimonio	0,00		0,00	
A.R.E.A.	0,00		0,00	
Otros	0,00		0,00	


FIRMA
 Se certifica que se ha tenido a la vista la documentación de respaldo.

Cont. STELLA M. LETURIA DE FERNANDEZ
 DIRECTORA GRAL. DE ADMINISTRACIÓN

FIRMA
 CR. JUAN ALBERTO ANGLADE
 SECRETARIO ECON. FINANCIERO
 UNER

FIRMA
 Cr. Andrés E. Sabella
 Rector

CUENTA AHORRO-INVERSION-FINANCIAMIENTO



FUENTE DE FINANCIAMIENTO: 16		- En Pesos -		
CONCEPTO	RECAUDADO/ DEVENGADO PRESUPUESTARIO	RECAUDADO/ DEVENGADO NO PRESUPUESTARIO	RECAUDADO/ DEVENGADO TOTAL	
I- INGRESOS CORRIENTES	0,00		0,00	
- Ingresos no Tributarios	0,00		0,00	
- Ventas de Bs. y Serv. de las Adm. Pub.	0,00		0,00	
- Rentas de la Propiedad	0,00		0,00	
- Transferencias Corrientes	0,00		0,00	
- Del Sector Privado	0,00		0,00	
- Del Sector Público	0,00		0,00	
- De la Administración Nacional	0,00		0,00	
- Del Tesoro Nacional	0,00		0,00	
- De Crédito Externo	0,00		0,00	
- Otras Fuentes de Financiamiento	0,00		0,00	
- Del Sector Público Empresarial	0,00		0,00	
- De provincias y municipios	0,00		0,00	
- Del Sector externo	0,00		0,00	
- Otros	0,00		0,00	
II- GASTOS CORRIENTES	202.946.791,68		202.946.791,68	
- Gastos de Consumo	194.793.722,11		194.793.722,11	
- Remuneraciones	32.048.495,47		32.048.495,47	
- Bienes y Servicios	162.745.226,64		162.745.226,64	
- Variación de Existencias	0,00		0,00	
- Depreciaciones y Amortizaciones	0,00		0,00	
- Otros Gastos	0,00		0,00	
- Rentas de la Propiedad	0,00		0,00	
- Intereses	0,00		0,00	
- Otras Rentas	0,00		0,00	
- Otros Gastos Corrientes	0,00		0,00	
- Transferencias Corrientes	0,00		0,00	
- Al Sector Privado	8.153.069,57		8.153.069,57	
- Al Sector Público	8.153.069,57		8.153.069,57	
- Al Sector Externo	0,00		0,00	
III- RESULTADO ECONÓMICO (I-II)	-202.946.791,68		-202.946.791,68	
IV- RECURSOS DE CAPITAL	0,00		0,00	
- Recursos Propios de Capital	0,00		0,00	
- Ventas de Activos	0,00		0,00	
- Disminución de Existencias	0,00		0,00	
- Incremento de las Depreciaciones y Amortizaciones Acumuladas	0,00		0,00	
- Transferencias de Capital	0,00		0,00	
- Del Sector Privado	0,00		0,00	
- Del Sector Público	0,00		0,00	
- De la Administración Nacional	0,00		0,00	
- Del Sector Público Empresarial	0,00		0,00	
- De provincias y municipios	0,00		0,00	
- Del Sector externo	0,00		0,00	
- Disminución de la Inv. Financiera	0,00		0,00	
- Venta de Acciones y Participaciones de Capital	0,00		0,00	
V- GASTOS DE CAPITAL	223.085.574,69		223.085.574,69	
- Inversión Real Directa	223.085.574,69		223.085.574,69	
- Incremento de Existencias	0,00		0,00	
- Otras Inversiones Reales Directas	223.085.574,69		223.085.574,69	
- Transferencias de Capital	0,00		0,00	
- Al Sector Privado	0,00		0,00	
- Al Sector Público	0,00		0,00	
- Al Sector Externo	0,00		0,00	
- Inversión Financiera	0,00		0,00	
VI- TOTAL RECURSOS (I+IV)	0,00		0,00	
VII- TOTAL GASTOS (II+V)	426.032.366,37		426.032.366,37	
VIII- RESULTADO FINANCIERO	-426.032.366,37		-426.032.366,37	
IX- FUENTES FINANCIERAS	426.032.366,37		426.032.366,37	
- Disminución de la Inv. Financiera	425.062.056,38		425.062.056,38	
- Disminución de Disponibilidades	425.062.056,38		425.062.056,38	
- Disminución de las Inversiones Financieras Temporarias	0,00		0,00	
- Venta de Títulos y Valores	0,00		0,00	
- Disminución de Otros Activos Financieros	0,00		0,00	
- Endeudamiento Público e Incremento de Otros Pasivos	970.309,99		970.309,99	
- Deuda Pública y Préstamos	0,00		0,00	
- Incremento de Otros Pasivos	970.309,99		970.309,99	
- Incremento de Provisiones	0,00		0,00	
- Incremento de Pasivos Diferidos	0,00		0,00	
- Incremento por Pasivos no contabilizados	0,00		0,00	
- Incremento de Fondos de Terceros	0,00		0,00	
- Deuda Exigible	970.309,99		970.309,99	
- Otros Pasivos	0,00		0,00	
- Incremento del Patrimonio	0,00		0,00	
- Desafectación de Deuda Exigible	0,00		0,00	
- Otros - A.R.E.A.	0,00		0,00	
X- APLICACIONES FINANCIERAS	0,00		0,00	
- Inversión Financiera	0,00		0,00	
- Incremento de Disponibilidades	0,00		0,00	
- Incremento de Inversiones Financieras Temporarias	0,00		0,00	
- Títulos, Valores y Aportes Capital	0,00		0,00	
- Transferencias a Cobrar	0,00		0,00	
- Incremento de Otros Activos Financieros	0,00		0,00	
- Amortización de Deudas y Disminución de Otros Pasivos	0,00		0,00	
- Deuda Pública y Préstamos	0,00		0,00	
- Disminución de Otros Pasivos	0,00		0,00	
- Disminución de Pasivos Diferidos	0,00		0,00	
- Pago de Deuda Exigible	0,00		0,00	
- Desafectación de Deuda Exigible	0,00		0,00	
- Fondos de Terceros	0,00		0,00	
- Otros	0,00		0,00	
- Cancelación de Otros Pasivos	0,00		0,00	
- Disminución del Patrimonio	0,00		0,00	
- A.R.E.A.	0,00		0,00	
- Otros	0,00		0,00	

Se certifica que se ha tenido a la vista la documentación de respaldo.

FIRMA

FIRMA

FIRMA

Cont. STELLA M. LETURIA DE FERNANDEZ
 DIRECTORA GRAL. DE ADMINISTRACIÓN

CR. JUAN CARLOS ARBELLO
 SECRETARIO ECON. FINANCIERO
 UNER

Cr. Andrés E. Sabella
 Rector



FUENTE DE FINANCIAMIENTO: 22		- En Pesos -		
CONCEPTO	RECAUDADO/ DEVENGADO PRESUPUESTARIO	RECAUDADO/ DEVENGADO NO PRESUPUESTARIO	RECAUDADO/ DEVENGADO TOTAL	
I- INGRESOS CORRIENTES	31.691.529,78		31.691.529,78	
- Ingresos no Tributarios	0,00		0,00	
- Ventas de B. y Serv. de las Adm. Pub.	0,00		0,00	
- Rentas de la Propiedad	0,00		0,00	
- Transferencias Corrientes	31.691.529,78		31.691.529,78	
Del Sector Privado	0,00		0,00	
Del Sector Público	31.691.529,78		31.691.529,78	
De la Administración Nacional	31.691.529,78		31.691.529,78	
Del Tesoro Nacional	0,00		0,00	
De Crédito Externo	31.691.529,78		31.691.529,78	
Otras Fuentes de Financiamiento	0,00		0,00	
Del Sector Público Empresarial	0,00		0,00	
De provincias y municipios	0,00		0,00	
Del Sector externo	0,00		0,00	
-Otros	0,00		0,00	
II- GASTOS CORRIENTES	43.898.861,08		43.898.861,08	
- Gastos de Consumo	43.730.861,08		43.730.861,08	
- Remuneraciones	0,00		0,00	
- Bienes y Servicios	43.730.861,08		43.730.861,08	
- Variación de Existencias	0,00		0,00	
- Depreciaciones y Amortizaciones	0,00		0,00	
- Otros Gastos	0,00		0,00	
- Rentas de la Propiedad	0,00		0,00	
- Intereses	0,00		0,00	
- Otras Rentas	0,00		0,00	
- Otros Gastos Corrientes	0,00		0,00	
- Transferencias Corrientes	168.000,00		168.000,00	
- Al Sector Privado	168.000,00		168.000,00	
- Al Sector Público	0,00		0,00	
- Al Sector Externo	0,00		0,00	
III- RESULTADO ECONÓMICO (I-II)	-12.207.331,30		-12.207.331,30	
IV- RECURSOS DE CAPITAL	250.748.175,49		250.748.175,49	
- Recursos Propios de Capital	0,00		0,00	
- Ventas de Activos	0,00		0,00	
- Diminución de Existencias	0,00		0,00	
- Incremento de las Depreciaciones y Amortizaciones Acumuladas	0,00		0,00	
- Transferencias de Capital	250.748.175,49		250.748.175,49	
Del Sector Privado	0,00		0,00	
Del Sector Público	250.748.175,49		250.748.175,49	
De la Administración Nacional	250.748.175,49		250.748.175,49	
Del Sector Público Empresarial	0,00		0,00	
De provincias y municipios	0,00		0,00	
Del Sector externo	0,00		0,00	
- Disminución de la Inv. Financiera	0,00		0,00	
- Venta de Acciones y Participaciones de Capital	0,00		0,00	
V- GASTOS DE CAPITAL	257.913.868,09		257.913.868,09	
- Inversión Real Directa	257.913.868,09		257.913.868,09	
- Incremento de Existencias	0,00		0,00	
- Otras Inversiones Reales Directas	257.913.868,09		257.913.868,09	
- Transferencias de Capital	0,00		0,00	
- Al Sector Privado	0,00		0,00	
- Al Sector Público	0,00		0,00	
- Al Sector Externo	0,00		0,00	
- Inversión Financiera	0,00		0,00	
VI- TOTAL RECURSOS (I+IV)	282.439.705,27		282.439.705,27	
VII- TOTAL GASTOS (II+V)	301.812.729,17		301.812.729,17	
VIII- RESULTADO FINANCIERO	-19.373.023,90		-19.373.023,90	
IX- FUENTES FINANCIERAS	301.812.729,17		301.812.729,17	
- Disminución de la Inv. Financiera	301.812.729,17		301.812.729,17	
- Disminución de Disponibilidades	301.812.729,17		301.812.729,17	
- Disminución de las Inversiones Financieras Temporarias	0,00		0,00	
- Venta de Títulos y Valores	0,00		0,00	
- Disminución de Otros Activos Financieros	0,00		0,00	
- Endeudamiento Público e Incremento de Otros Pasivos	0,00		0,00	
- Deuda Pública y Préstamos	0,00		0,00	
- Incremento de Otros Pasivos	0,00		0,00	
- Incremento de Provisiones	0,00		0,00	
- Incremento de Pasivos Diferidos	0,00		0,00	
- Incremento por Pasivos no contabilizados	0,00		0,00	
- Incremento de Fondos de Terceros	0,00		0,00	
- Deuda Exigible	0,00		0,00	
- Otros Pasivos	0,00		0,00	
- Incremento del Patrimonio	0,00		0,00	
- Desafectación de Deuda Exigible	0,00		0,00	
- Otros - A.R.E.A.	0,00		0,00	
X- APLICACIONES FINANCIERAS	282.439.705,27		282.439.705,27	
- Inversión Financiera	282.439.705,27		282.439.705,27	
- Incremento de Disponibilidades	282.439.705,27		282.439.705,27	
- Incremento de Inversiones Financieras Temporarias	0,00		0,00	
- Títulos, Valores y Aportes Capital	0,00		0,00	
- Transferencias a Cobrar	0,00		0,00	
- Incremento de Otros Activos Financieros	0,00		0,00	
- Amortización de Deudas y Disminución de Otros Pasivos	0,00		0,00	
- Deuda Pública y Préstamos	0,00		0,00	
- Disminución de Otros Pasivos	0,00		0,00	
- Disminución de Pasivos Diferidos	0,00		0,00	
- Pago de Deuda Exigible	0,00		0,00	
- Desafectación de Deuda Exigible	0,00		0,00	
- Fondos de Terceros	0,00		0,00	
- Otros	0,00		0,00	
- Cancelación de Otros Pasivos	0,00		0,00	
- Disminución del Patrimonio	0,00		0,00	
- A.R.E.A.	0,00		0,00	
- Otros	0,00		0,00	

Se certifica que se ha tenido a la vista la documentación de respaldo.

FIRMA

FIRMA

FIRMA

Cont. STELLA M. LATTURIA DE FERNANDEZ
DIRECTORA GRAL. DE ADMINISTRACIÓN

Dr. JUAN MANUEL ARBES
SECRETARIO ECON. FINANCIERO
UNER

Cr. Andrés E. Sabella
Rector



SAF: 812
 UNIVERSIDAD NACIONAL DE ENTRE RIOS
 Ejercicio: 2023
 Fecha: 31/12/2023
 Versión: 2

Cuadro 10.1.1

**CUENTA AHORRO-INVERSIÓN-FINANCIAMIENTO
 UNIVERSIDADES NACIONALES**

- En pesos -

Fuente de financiamien	Transferencias Devengadas		N° de Norma	Entidad de Procedencia
	Corriente	Capital		
Tesoro Nacional	829.386.857,00		RSPU 28/2023	MINISTERIO DE EDUCACIÓN
	850.418.465,00		RSPU 49/2023	MINISTERIO DE EDUCACIÓN
	3.300.000,00		RSPU 112/2023	MINISTERIO DE EDUCACIÓN
	996.613.735,00		RSPU 138/2023	MINISTERIO DE EDUCACIÓN
	35.319.390,00		RSPU 149/2023	MINISTERIO DE EDUCACIÓN
	4.619.000,00		RSPU 152/2023	MINISTERIO DE EDUCACIÓN
	15.000.000,00		RSPU 168/2023	MINISTERIO DE EDUCACIÓN
	105.954.000,00		RSPU 173/2023	MINISTERIO DE EDUCACIÓN
	264.600,00		RSPU 177/2023	MINISTERIO DE EDUCACIÓN
	400.000,00		RSPU 193/2023	MINISTERIO DE EDUCACIÓN
	2.547.394,00		RSPU 195/2023	MINISTERIO DE EDUCACIÓN
	105.000.000,00		RSPU 196/2023	MINISTERIO DE EDUCACIÓN
	20.698.276,00		RSPU 203/2023	MINISTERIO DE EDUCACIÓN
	2.312.000,00		RSPU 211/2023	MINISTERIO DE EDUCACIÓN
	1.048.455.113,00		RSPU 220/2023	MINISTERIO DE EDUCACIÓN
	1.097.089.978,00		RSPU 297/2023	MINISTERIO DE EDUCACIÓN
	245.000.000,00		RSPU 320/2023	MINISTERIO DE EDUCACIÓN
	1.726.105.384,00		RSPU 322/2023	MINISTERIO DE EDUCACIÓN
	14.106.783,00	32.915.828,00	RSPU 327/2023	MINISTERIO DE EDUCACIÓN
	44.434.378,00		RSPU 329/2023	MINISTERIO DE EDUCACIÓN
	481.000,00		RSPU 343/2023	MINISTERIO DE EDUCACIÓN
	4.000.000,00		RSPU 353/2023	MINISTERIO DE EDUCACIÓN
	34.476.470,00		RSPU 360/2023	MINISTERIO DE EDUCACIÓN
	800.000,00		RSPU 367/2023	MINISTERIO DE EDUCACIÓN
	1.334.774.046,00		RSPU 384/2023	MINISTERIO DE EDUCACIÓN
	3.800.000,00		RSPU 390/2023	MINISTERIO DE EDUCACIÓN
	1.000.000,00		RSPU 406/2023	MINISTERIO DE EDUCACIÓN
	1.557.688,00		RSPU 418/2023	MINISTERIO DE EDUCACIÓN
	7.994.667,00		RSPU 419/2023	MINISTERIO DE EDUCACIÓN
	2.000.000,00		RSPU 421/2023	MINISTERIO DE EDUCACIÓN
	5.991.100,00		RSPU 454/2023	MINISTERIO DE EDUCACIÓN
	1.383.720.748,00		RSPU 484/2023	MINISTERIO DE EDUCACIÓN
	730.700.000,00		RSPU 494/2023	MINISTERIO DE EDUCACIÓN
	1.525.536.674,00		RSPU 537/2023	MINISTERIO DE EDUCACIÓN
	37.550.909,00		RSPU 541/2023	MINISTERIO DE EDUCACIÓN
	3.993.958,00		RSPU 568/2023	MINISTERIO DE EDUCACIÓN
	73.432.584,00		RSPU 612/2023	MINISTERIO DE EDUCACIÓN
	800.000,00		RSPU 614/2023	MINISTERIO DE EDUCACIÓN
	1.078.989,00		RSPU 657/2023	MINISTERIO DE EDUCACIÓN
	1.685.238.183,00		RSPU 673/2023	MINISTERIO DE EDUCACIÓN
	750.000,00		RSPU 692/2023	MINISTERIO DE EDUCACIÓN
	381.000,00		RSPU 702/2023	MINISTERIO DE EDUCACIÓN
	1.198.000,00		RSPU 705/2023	MINISTERIO DE EDUCACIÓN
	78.769.522,00		RSPU 708/2023	MINISTERIO DE EDUCACIÓN
	10.000.000,00		RSPU 751/2023	MINISTERIO DE EDUCACIÓN
	1.817.405.681,00		RSPU 753/2023	MINISTERIO DE EDUCACIÓN
	4.000.000,00		RSPU 768/2023	MINISTERIO DE EDUCACIÓN
	8.000.000,00		RSPU 775/2023	MINISTERIO DE EDUCACIÓN
	996.654,00		RSPU 793/2023	MINISTERIO DE EDUCACIÓN
	7.103.493,00		RSPU 802/2023	MINISTERIO DE EDUCACIÓN
2.790.839.951,00		RSPU 806/2023	MINISTERIO DE EDUCACIÓN	
72.019.553,00		RSPU 808/2023	MINISTERIO DE EDUCACIÓN	
4.712.084,00		RSPU 812/2023	MINISTERIO DE EDUCACIÓN	
2.200.000,00		RSPU 1417/2023	MINISTERIO DE EDUCACIÓN	
142.000,00		RSPU 171/2023	MINISTERIO DE EDUCACIÓN	
	4.656.831,78	Esc.Sec. Cert 17R5	MINISTERIO DE OBRAS PUBLICAS	
	556.469,65	Esc. Sec. Cert 18 R5	MINISTERIO DE OBRAS PUBLICAS	
	6.149.692,76	Esc.Sec. Cert 19	MINISTERIO DE OBRAS PUBLICAS	
	5.775.514,20	Esc.Sec. Cert 19 R	MINISTERIO DE OBRAS PUBLICAS	
	3.219.031,89	Esc.Sec.adec prov 11 CO 16 a 19	MINISTERIO DE OBRAS PUBLICAS	
	2.836.512,28	Esc.Sec.adec prov 12 CO 17 a 19	MINISTERIO DE OBRAS PUBLICAS	
	1.945.541,46	Esc.Sec.adec prov 13 CO 18 a 19	MINISTERIO DE OBRAS PUBLICAS	
	5.614.116,36	Sec.adec.prov.6 a 12 - cert de obra2	MINISTERIO DE OBRAS PUBLICAS	

Cont. STELLA M. LEFURIA DE FERNANDEZ
 DIRECTORA GRAL. DE ADMINISTRACIÓN

CR. JUAN MANUEL ARBELO
 SECRETARIO EJEC. FINANCIERO
 UNER

Cr. Andrés E. Sabella
 Rector

		3.337.820,29	Esc.Sec.cert 20 R5	MINISTERIO DE OBRAS PUBLICAS
		680.405,46	Esc.Sec. AP 6a10 Cert17	MINISTERIO DE OBRAS PUBLICAS
		223.589,51	Esc.Sec.AP6a10Cert18	MINISTERIO DE OBRAS PUBLICAS
		3.892.704,87	Esc.Sec. Cert 11a16R6	MINISTERIO DE OBRAS PUBLICAS
		589.159,75	Esc.Sec. Cert 12a16R10	MINISTERIO DE OBRAS PUBLICAS
		1.873.142,26	Esc.Sec. Cert 12a16R7	MINISTERIO DE OBRAS PUBLICAS
		1.529.085,98	Esc.Sec. Cert 12a16R8	MINISTERIO DE OBRAS PUBLICAS
		1.270.504,33	Esc.Sec. Cert 12a16R9	MINISTERIO DE OBRAS PUBLICAS
		420.192,49	Aulas Agro. AP 03 - lote 06a13	MINISTERIO DE OBRAS PUBLICAS
		470.246,43	Aulas Agro. AP 04 - lote 08a13	MINISTERIO DE OBRAS PUBLICAS
		229.030,92	Aulas Agro. AP 05 - lote 09a13	MINISTERIO DE OBRAS PUBLICAS
		140.101,40	Aulas Agro. AP 06 - lote 10a13	MINISTERIO DE OBRAS PUBLICAS
		159.152,36	Aulas Agro. AP 07 - lote 11a13	MINISTERIO DE OBRAS PUBLICAS
		89.156,38	Aulas Agro. AP 08 - lote 12a13	MINISTERIO DE OBRAS PUBLICAS
		94.123,34	Aulas Agro. AP09 - Certificado 13 y 14	MINISTERIO DE OBRAS PUBLICAS
		62.817,57	Aulas Agro. AP10 Certificado 14	MINISTERIO DE OBRAS PUBLICAS
		430.346,66	Aulas Agro. AP3a10 certificado 15	MINISTERIO DE OBRAS PUBLICAS
		265.954,90	Aulas Agro. C14R2 AP	MINISTERIO DE OBRAS PUBLICAS
		533.210,83	Aulas Agro. Certificado N° 14 R2	MINISTERIO DE OBRAS PUBLICAS
		116.390,42	Aulas Agro. Cer 15R2	MINISTERIO DE OBRAS PUBLICAS
		782.317,37	Aulas Agro Cert 12	MINISTERIO DE OBRAS PUBLICAS
		1.065.352,26	Aulas Agro Cert 13	MINISTERIO DE OBRAS PUBLICAS
		652.144,01	Aulas Agro Cert 21	MINISTERIO DE OBRAS PUBLICAS
		26.194.756,00	EQUIPAR CIENCIA	MIN. DE CIENCIA, TECN. E INNOVACION
		42.252.000,00	EQUIPAR CIENCIA	MIN. DE CIENCIA, TECN. E INNOVACION
		14.344.622,25	o de biopotenciales para el registro de	MIN. DE CIENCIA, TECN. E INNOVACION
		16.202.026,95	zador de infrarrojo cercano - Agropecu	MIN. DE CIENCIA, TECN. E INNOVACION
		13.101.363,45	tipo para el análisis de vino - Alimenta	MIN. DE CIENCIA, TECN. E INNOVACION
		13.319.881,65	Detección Fluorescente en Tiempo R	MIN. DE CIENCIA, TECN. E INNOVACION
		15.523.024,05	BIORREACTOR - Alimentación	MIN. DE CIENCIA, TECN. E INNOVACION
	3.386.512,50	1.451.362,50	Res 1590/23	MIN. DE CIENCIA, TECN. E INNOVACION
	4.195.994,00	3.295.700,00	desarrollo de un sistema integral de	MIN. DE CIENCIA, TECN. E INNOVACION
	3.186.000,00	7.965.000,00	activo a partir de la revalorización del	MIN. DE CIENCIA, TECN. E INNOVACION
	6.451.500,00	4.150.000,00	gra) para su transformación en harin	MIN. DE CIENCIA, TECN. E INNOVACION
	6.494.000,00	506.000,00	icidas, para el monitoreo del uso efica	MIN. DE CIENCIA, TECN. E INNOVACION
	1.422.600,00	2.300.000,00	la salud de los usuarios del Hospital E	MIN. DE CIENCIA, TECN. E INNOVACION
	1.756.800,00		ESQUINA CIENCIA	MIN. DE CIENCIA, TECN. E INNOVACION
	16.278.808,43		EQUIPAR CIENCIA	MIN. DE CIENCIA, TECN. E INNOVACION
	442.000,00		Proy. Rad. solar	INSTITUTO NAC. DEL CANCER
	2.000.000,00		Res 202/23	SEC.DE AGR., GANAD. Y PESCA
Subtotal	18.830.084.521,93			
Crédito Externo		14.743.225,36	respondiente a la obra: Aulas y laborato	MINISTERIO DE OBRAS PUBLICAS
		20.137.730,76	respondiente a la obra Aulas y labora	MINISTERIO DE OBRAS PUBLICAS
		9.712.760,08	icina veterinaria Fac. Bromatologia-C	MINISTERIO DE OBRAS PUBLICAS
		35.919.970,70	laboratorios Carrera Medicina Veteri	MINISTERIO DE OBRAS PUBLICAS
		39.536.673,00	la Obra: Aulas y Laboratorios Carrera	MINISTERIO DE OBRAS PUBLICAS
		34.010.692,04	la obra Aulas y laboratorios carrera me	MINISTERIO DE OBRAS PUBLICAS
		18.062.733,76	obra Aulas y laboratorios carrera me	MINISTERIO DE OBRAS PUBLICAS
		4.463.897,83	OP Escuela Secundaria cert 20 R5	MINISTERIO DE OBRAS PUBLICAS
		2.721.621,83	OP Escuela Sec. AP 6a10 Cert17	MINISTERIO DE OBRAS PUBLICAS
		894.358,02	OP Escuela Sec. AP6a10Cert18	MINISTERIO DE OBRAS PUBLICAS
		3.184.940,34	OP Escuela Sec. Cert 11a16R6	MINISTERIO DE OBRAS PUBLICAS
		482.039,79	OP Escuela Sec. Cert 12a16R10	MINISTERIO DE OBRAS PUBLICAS
		1.532.570,94	OP Escuela Sec. Cert 12a16R7	MINISTERIO DE OBRAS PUBLICAS
		1.251.070,34	OP Escuela Sec. Cert 12a16R8	MINISTERIO DE OBRAS PUBLICAS
		1.039.503,55	OP Escuela Sec. Cert 12a16R9	MINISTERIO DE OBRAS PUBLICAS
		3.810.135,09	OP Escuela Sec. Cert 17R5	MINISTERIO DE OBRAS PUBLICAS
		2.225.878,60	OP Escuela Sec. Cert 18 R5	MINISTERIO DE OBRAS PUBLICAS
		8.224.409,29	OP Escuela Sec. Cert 19	MINISTERIO DE OBRAS PUBLICAS
		1.680.769,96	Aulas Agro. AP 03 - lote 06a13	MINISTERIO DE OBRAS PUBLICAS
		1.880.985,73	Aulas Agro. AP 04 - lote 08a13	MINISTERIO DE OBRAS PUBLICAS
		916.123,70	Aulas Agro. AP 05 - lote 09a13	MINISTERIO DE OBRAS PUBLICAS
		560.405,60	Aulas Agro. AP 06 - lote 10a13	MINISTERIO DE OBRAS PUBLICAS
		636.609,44	Aulas Agro. AP 07 - lote 11a13	MINISTERIO DE OBRAS PUBLICAS
		356.625,51	Aulas Agro. AP 08 - lote 12a13	MINISTERIO DE OBRAS PUBLICAS
		376.493,34	Aulas Agro. AP09 - Cert. 13 y 14	MINISTERIO DE OBRAS PUBLICAS
		251.270,27	Aulas Agro. AP10 Cert. 14	MINISTERIO DE OBRAS PUBLICAS
		2.132.843,31	Aulas Agro. Certificado N° 14 R2	MINISTERIO DE OBRAS PUBLICAS
		482.286,12	Aulas Agro. Cer 15R2	MINISTERIO DE OBRAS PUBLICAS
		640.077,84	Aulas Agro Cert 12	MINISTERIO DE OBRAS PUBLICAS
		871.651,85	Aulas Agro Cert 13	MINISTERIO DE OBRAS PUBLICAS
		1.063.819,58	Aulas Agro. C14R2 AP	MINISTERIO DE OBRAS PUBLICAS
		4.618.337,28	Aulas Agro. C21	MINISTERIO DE OBRAS PUBLICAS

	720.000,00	2.321.656,00	PROCER II	MINISTERIO DE ECONOMÍA
	720.000,00	3.123.489,90	PROCER II	MINISTERIO DE ECONOMÍA
	487.500,00	5.509.912,50	PROCER II	MINISTERIO DE ECONOMÍA
	487.500,00	3.384.530,00	PROCER II	MINISTERIO DE ECONOMÍA
	487.500,00	3.059.235,00	PROCER II	MINISTERIO DE ECONOMÍA
		5.455.087,50	PROCER II	MINISTERIO DE ECONOMÍA
	904.364,70	3.858.622,74	GIRSAR	MINISTERIO DE ECONOMÍA
	277.521,50	323.750,00	PICTO	AG. NAC. DE PROM. CIENTÍFICA
	380.250,00	487.500,00	PICTO	AG. NAC. DE PROM. CIENTÍFICA
	272.766,70	163.333,00	PICTO	AG. NAC. DE PROM. CIENTÍFICA
	24.235,00	75.000,00	PICTO	AG. NAC. DE PROM. CIENTÍFICA
	188.600,00	247.500,00	PICTO	AG. NAC. DE PROM. CIENTÍFICA
	544.000,00	158.000,00	PICTO	AG. NAC. DE PROM. CIENTÍFICA
	377.610,00	190.650,00	PICT-2021	AG. NAC. DE PROM. CIENTÍFICA
	541.200,00	27.060,00	PICT-2021	AG. NAC. DE PROM. CIENTÍFICA
	400.365,00		PICT-2021	AG. NAC. DE PROM. CIENTÍFICA
	226.100,00	210.000,00	PICTO	AG. NAC. DE PROM. CIENTÍFICA
	677.750,00	190.000,00	PICTO	AG. NAC. DE PROM. CIENTÍFICA
	2.000.000,00		Res .110/23	AG. NAC. DE PROM. CIENTÍFICA
	1.590.000,00	908.686,00	PREPARAR 4.0	SEC.GRAL DE LA PRES.DE LA NAC.
	5.097.319,44	2.631.652,00	PREPARAR 4.0	SEC.GRAL DE LA PRES.DE LA NAC.
	2.465.667,44		PREPARAR 4.0	SEC.GRAL DE LA PRES.DE LA NAC.
	12.821.280,00		Res 1572/23	MINISTERIO DE EMPLEO
Subtotal	31.691.529,78			
Otras Fuentes de Financiamiento				
Subtotal	0,00			
Total de la Administración Nacional	18.861.776.051,71	493.930.400,51		


Firma

Firma

Firma


Cont. STELLA M. LETURIA DE FERNANDEZ
DIRECTORA GRAL. DE ADMINISTRACIÓN


CR JUAN MANUEL ARBELO
SECRETARIO ECON. FINANCIERO
UNER


Cr. Andrés E. Sabella
Rector

ESTADO DE COMPOSICIÓN DEL CREDITO DE CIERRE
POR OBJETO DEL GASTO, FUENTE DE FINANCIAMIENTO Y FUNCIÓN

CONSOLIDADO

INCISO	CONCEPTO	TESORO NACIONAL		RECURSOS CON AFECTACIÓN ESPECÍFICA	TRANSFERENCIAS INTERNAS		CREDITO INTERNO		ECONOMIAS DE EJERCICIOS ANTERIORES		TRANSFERENCIAS EXTERNAS		CREDITO EXTERNO		TOTAL GENERAL
		DEVENGADO	RECAUDADO		DEVENGADO	DEVENGADO	DEVENGADO	DEVENGADO	DEVENGADO	DEVENGADO	DEVENGADO	DEVENGADO	DEVENGADO	DEVENGADO	
1	Gastos en Personal	16.112.180.382,26	57.420.332,56	0,00	0,00	0,00	0,00	0,00	64.594.665,00	0,00	0,00	0,00	0,00	0,00	16.234.195.372,62
2	Bienes de Consumo	219.251.251,04	267.750.869,58	0,00	448.600,00	0,00	0,00	0,00	77.148.072,43	0,00	0,00	0,00	31.563.206,72	0,00	598.176.942,77
3	Servicios no Personales	1.753.187.799,74	3.088.162.912,06	131.300,00	5.581.823,37	0,00	0,00	0,00	190.310.031,97	125.002,98	0,00	0,00	58.871.47,58	0,00	5.078.794.558,00
4	Bienes de Uso	1.558.678.909,40	4.054.708.971,83	0,00	1.904.500,47	0,00	0,00	0,00	927.061.494,15	0,00	0,00	0,00	280.058.017,22	0,00	6.822.411.573,07
5	Transferencias - Corrientes	162.579.444,79	234.647.455,90	0,00	0,00	0,00	0,00	0,00	9.382.143,76	0,00	0,00	0,00	234.204,00	0,00	406.643.298,45
	- De Capital	162.579.444,79	234.647.455,90	0,00	0,00	0,00	0,00	0,00	9.382.143,76	0,00	0,00	0,00	234.204,00	0,00	406.643.298,45
6	Activos Financieros	0,00	0,00	0,00	0,00	0,00	0,00	0,00	0,00	0,00	0,00	0,00	0,00	0,00	0,00
7	Servicios de la Deuda	2.645.934,00	1.556.687,74	0,00	0,00	0,00	0,00	0,00	107,88	0,00	0,00	0,00	0,00	0,00	4.182.29,62
8	Otros Gastos	0,00	0,00	0,00	0,00	0,00	0,00	0,00	0,00	0,00	0,00	0,00	0,00	0,00	0,00
9	Gastos Fijativos	0,00	191,29	0,00	0,00	0,00	0,00	0,00	0,00	0,00	0,00	0,00	0,00	0,00	191,29
TOTAL GENERAL		19.758.457.142,31	7.704.226.931,76	131.300,00	7.955.033,84	0,00	0,00	0,00	1.266.688.515,19	125.002,98	0,00	0,00	370.703.175,82	0,00	20.180.314.465,82


Se certifica que se ha tenido a la vista la documentación de respaldo.


FIRMA

FIRMA

FIRMA


Conc. STELLA M. LETURIA DE FERNANDEZ
DIRECTORA/GRAL. DE ADMINISTRACIÓN


CR. JUAN MARÍA NUÑEZ ARABELO
SECRETARIO/GRAL. FINANCIERO
UNER


Cr. Andrés E. Sabella
Rector



ESTADO DE COMPOSICIÓN DEL CREDITO DE CIERRE
POR OBJETO DEL GASTO, FUENTE DE FINANCIAMIENTO Y FUNCION

INCISO	CONCEPTO	TESORO NACIONAL CREDITO DE CIERRE DEVENGADO	RECURSOS PROPIOS RECAUDADO	RECURSOS CON AFECTACION ESPECIFICA CREDITO DE CIERRE DEVENGADO	TRANSFERENCIAS INTERNAS CREDITO DE CIERRE DEVENGADO	CREDITO INTERNO CREDITO DE CIERRE DEVENGADO	ECONOMIAS DE EJERCICIOS ANTERIORES CREDITO DE CIERRE DEVENGADO	TRANSFERENCIAS EXTERNAS CREDITO DE CIERRE DEVENGADO	CREDITO EXTERNO CREDITO DE CIERRE DEVENGADO	TOTAL GENERAL
1	Gastos en Personal	16.613.639.322,16	49.843.050,21	0,00	0,00	0,00	64.477.323,65	0,00	0,00	16.154.302.199,02
2	Bienes de Consumo	200.320.291,47	256.493.150,17	0,00	0,00	0,00	71.283.583,77	0,00	0,00	579.099.327,41
3	Servicios no Personales	1.644.477.093,35	2.661.723.001,65	131.300,00	713.198,91	0,00	182.464.753,17	123.602,98	11.203.241,20	4.533.777.876,26
4	Bienes de Uso	691.447.284,98	4.001.268.150,03	0,00	1.743.076,86	0,00	656.917.297,35	0,00	223.406.943,39	5.573.782.754,61
5	Transferencias - Corrientes - De Capital	129.616.897,11 129.616.897,11 0,00	211.683.738,56 211.683.738,56 0,00	0,00 0,00 0,00	0,00 0,00 0,00	0,00 0,00 0,00	7.142.118,99 7.142.118,99 0,00	0,00 0,00 0,00	0,00 0,00 0,00	348.644.754,66 348.644.754,66 0,00
6	Activos Financieros	0,00	0,00	0,00	0,00	0,00	0,00	0,00	0,00	0,00
7	Servicios de la Deuda	2.643.931,00	1.336.487,74	0,00	0,00	0,00	107,88	0,00	0,00	4.182.729,62
8	Otros Gastos	0,00	0,00	0,00	0,00	0,00	0,00	0,00	0,00	0,00
9	Cuentas Ejercicios	0,00	191,29	0,00	0,00	0,00	0,00	0,00	0,00	191,29
TOTAL GENERAL		18.712.547.026,97	2.272.592.289,63	131.300,00	2.456.375,77	0,00	983.227.668,81	123.602,98	234.618.190,59	27.147.689.833,37

Se certifica que se ha tenido a la vista la documentación de respaldo.

FIRMA

FIRMA

FIRMA




Com. STELLA M. LETTICH DE FERNANDEZ
DIRECTORA GRAL. DE ADMINISTRACIÓN



CR. JUAN MANUEL ARBELO
SECRETARIO ECON. FINANCIERO
UNER



Cr. Andrés E. Sabella
Rector



ESTADO DE COMPOSICIÓN DEL CREDITO DE CIERRE
POR OBJETO DEL GASTO, FUENTE DE FINANCIAMIENTO Y FUNCION

INCISO	CONCEPTO	TESORO NACIONAL		RECURSOS PROPIOS RECAUDADOS	RECURSOS CON ATRIBUCION ESPECIFICA CREDITO DE CIERRE DEVENGADO	TRANSFERENCIAS INTERNAS		CREDITO INTERNO CREDITO DE CIERRE DEVENGADO	ECONOMIAS DE EJERCICIOS ANTERIORES CREDITO DE CIERRE DEVENGADO	TRANSFERENCIAS EXTERNAS		CREDITO EXTERNO CREDITO DE CIERRE DEVENGADO	TOTAL GENERAL
		CREDITO DE CIERRE DEVENGADO	CREDITO DE CIERRE DEVENGADO			CREDITO DE CIERRE DEVENGADO	CREDITO DE CIERRE DEVENGADO						
1	Gastos en Personal	64,340,857,10	0,00	7,533,275,15	0,00	0,00	0,00	0,00	117,041,35	0,00	0,00	0,00	75,993,172,60
2	Bienes de Consumo	18,833,963,57	0,00	11,257,359,41	0,00	468,600,00	0,00	0,00	4,854,486,86	0,00	0,00	31,563,206,71	67,677,615,36
3	Servicios no Personales	88,841,646,39	0,00	396,439,910,41	0,00	4,868,324,46	0,00	0,00	8,102,396,80	0,00	0,00	44,671,503,18	542,926,681,24
4	Bienes de Uso	867,231,624,42	0,00	53,449,421,80	0,00	161,503,61	0,00	0,00	270,144,196,80	0,00	0,00	57,631,071,83	1,249,628,318,46
5	Transferencias - Corrientes - De Capital	32,562,397,68 32,562,397,68 0,00	0,00 0,00 0,00	22,961,717,34 22,961,717,34 0,00	0,00 0,00 0,00	0,00 0,00 0,00	0,00 0,00 0,00	0,00 0,00 0,00	2,240,024,77 2,240,024,77 0,00	0,00 0,00 0,00	0,00 0,00 0,00	234,204,00 234,204,00 0,00	37,993,543,79 37,993,543,79 0,00
6	Activos Financieros	0,00	0,00	0,00	0,00	0,00	0,00	0,00	0,00	0,00	0,00	0,00	0,00
7	Servicios de la Deuda	0,00	0,00	0,00	0,00	0,00	0,00	0,00	0,00	0,00	0,00	0,00	0,00
8	Otros Gastos	0,00	0,00	0,00	0,00	0,00	0,00	0,00	0,00	0,00	0,00	0,00	0,00
9	Gastos Figurativos	0,00	0,00	0,00	0,00	0,00	0,00	0,00	0,00	0,00	0,00	0,00	0,00
TOTAL GENERAL		1,075,910,688,16	0,00	491,634,664,11	0,00	5,498,926,07	0,00	0,00	285,461,046,39	0,00	0,00	134,119,985,73	1,992,524,832,65

Se certifica que se ha tenido a la vista la documentación de respaldo.


FIRMA

FIRMA


FIRMA



Cont. STELLA M. LETURIA DE FERNANDEZ
DIRECTORA-GRAL. DE ADMINISTRACIÓN



CR. JUAN MANUEL ALARBELO
SECRETARIO GENERAL FINANCIERO
UMER



Cr. Andrés E. Sabella
Rector



SAF 812
UNIVERSIDAD NACIONAL DE ENTRE RIOS
Fecha 31/03/2023
Vigencia 01/01/2023 - 31/12/2023
CUIL 33.018.833.1

ESTADO DE EJECUCION PRESUPUESTARIA DE GASTOS
POR FONTO FUENTE DE FINANCIAMIENTO Y FONDO

CONSOLIDADO

FOON	CONCEPTO	REGIMEN NACIONAL		RECURSOS PROPIOS		SECTOR PRIVADO		SECTOR PUBLICO		TRANSFERENCIAS ESTATALES		DEPOSITOS EN BANCOS		ECONOMIAS DE EJECUCION ANTERIORES		
		COMPROBADO	DEVENGADO	PAGADO	COMPROBADO	DEVENGADO	PAGADO	COMPROBADO	DEVENGADO	PAGADO	COMPROBADO	DEVENGADO	PAGADO	COMPROBADO	DEVENGADO	PAGADO
2	Bienes de Personal	15.803.319.542,99	14.002.547.888,18	14.002.547.888,18	8.820.420,20	7.644.135,38	0,00	0,00	0,00	468.800,00	0,00	0,00	0,00	32.048.485,47	32.048.485,47	32.048.485,47
	- Salarios y sueldos	84.458.256,81	84.258.830,98	84.258.830,98	25.301.103,02	25.301.103,02	0,00	0,00	0,00	0,00	0,00	0,00	0,00	68.977.727,96	68.977.727,96	68.977.727,96
	- Primes de vacaciones	8.847.634,87	8.847.634,87	8.847.634,87	3.805.872,20	3.805.872,20	0,00	0,00	0,00	0,00	0,00	0,00	0,00	5.041.762,67	5.041.762,67	5.041.762,67
	- Primes de aguinaldo	3.978.831,70	3.978.831,70	3.978.831,70	1.731.765,24	1.731.765,24	0,00	0,00	0,00	0,00	0,00	0,00	0,00	2.247.066,46	2.247.066,46	2.247.066,46
	- Primes de cesantia	28.472.878,15	28.472.878,15	28.472.878,15	1.108.046,20	1.108.046,20	0,00	0,00	0,00	0,00	0,00	0,00	0,00	27.364.831,95	27.364.831,95	27.364.831,95
	- Otros bonos de consumo	37.046.261,84	36.154.669,89	36.154.669,89	47.872.027,04	45.572.027,04	0,00	0,00	0,00	0,00	0,00	0,00	0,00	2.894.241,85	2.894.241,85	2.894.241,85
	- Aluguiles y alquileres	112.882.253,12	112.882.253,12	112.882.253,12	358.784.026,09	358.784.026,09	0,00	0,00	0,00	0,00	0,00	0,00	0,00	112.882.253,12	112.882.253,12	112.882.253,12
	- Servicios de mantenimiento	85.741.200,86	85.741.200,86	85.741.200,86	8.803.032,97	8.803.032,97	0,00	0,00	0,00	0,00	0,00	0,00	0,00	85.741.200,86	85.741.200,86	85.741.200,86
	- Servicios de limpieza	295.706.412,89	278.837.696,96	278.837.696,96	16.449.724,10	16.449.724,10	0,00	0,00	0,00	0,00	0,00	0,00	0,00	295.706.412,89	278.837.696,96	278.837.696,96
	- Servicios de mantenimiento de edificios	65.614.138,78	63.348.912,81	63.348.912,81	28.339.448,98	28.339.448,98	0,00	0,00	0,00	0,00	0,00	0,00	0,00	65.614.138,78	63.348.912,81	63.348.912,81
	- Servicios de mantenimiento de mobiliario	88.468.303,87	88.468.303,87	88.468.303,87	11.819.917,02	11.819.917,02	0,00	0,00	0,00	0,00	0,00	0,00	0,00	88.468.303,87	88.468.303,87	88.468.303,87
	- Otros servicios	234.683.672,89	234.683.672,89	234.683.672,89	15.289.780,00	15.289.780,00	0,00	0,00	0,00	0,00	0,00	0,00	0,00	234.683.672,89	234.683.672,89	234.683.672,89
	- Bienes de uso	17.075.935,05	17.075.935,05	17.075.935,05	41.071.020,39	41.071.020,39	0,00	0,00	0,00	0,00	0,00	0,00	0,00	17.075.935,05	17.075.935,05	17.075.935,05
	- Equipamiento	3.937.527,78	3.937.527,78	3.937.527,78	250.532,02	250.532,02	0,00	0,00	0,00	0,00	0,00	0,00	0,00	3.937.527,78	3.937.527,78	3.937.527,78
	- Vehiculos	112.558.849,71	112.558.849,71	112.558.849,71	198.877.497,36	198.877.497,36	0,00	0,00	0,00	0,00	0,00	0,00	0,00	112.558.849,71	112.558.849,71	112.558.849,71
	- Bienes de Stock (inventarios)	3.559.497,58	3.559.497,58	3.559.497,58	30.879,32	30.879,32	0,00	0,00	0,00	0,00	0,00	0,00	0,00	3.559.497,58	3.559.497,58	3.559.497,58
	- Otros bienes de Stock	1.984.200,00	1.984.200,00	1.984.200,00	1.247,00	1.247,00	0,00	0,00	0,00	0,00	0,00	0,00	0,00	1.984.200,00	1.984.200,00	1.984.200,00
	- Activos Financieros	3.854.200,00	3.854.200,00	3.854.200,00	1.538.892,00	1.538.892,00	0,00	0,00	0,00	0,00	0,00	0,00	0,00	3.854.200,00	3.854.200,00	3.854.200,00
	- Otros Activos	2.641,00	2.641,00	2.641,00	0,00	0,00	0,00	0,00	0,00	0,00	0,00	0,00	0,00	2.641,00	2.641,00	2.641,00
	- Gastos Fiscales	0,00	0,00	0,00	0,00	0,00	0,00	0,00	0,00	0,00	0,00	0,00	0,00	0,00	0,00	0,00
	TOTAL GENERAL	17.651.689.822,92	17.434.595.235,21	17.434.595.235,21	1.014.866.864,91	881.217.885,48	878.871.460,54	131.350,00	131.350,00	4.395.148,31	4.395.148,31	131.350,00	0,00	441.061.676,04	428.032.346,37	428.032.346,37

Se certifica que es fiel copia de los datos que se encuentran en la base de datos de la Universidad de Entre Rios.

FIRMA

FIRMA


FIRMA



Com. Stella M. Leturia de Fernandez
DIRECTORA GRAL. DE ADMINISTRACION



Sr. Juan Manuel Arbelo
SECRETARIO GENERAL FINANCIERO
UNER



Sr. Andres E. Sabella
Rector





ESTADO DE EJECUCION PRESUPUESTARIA DE GASTOS
POR FONDO, FONTE DE FINANCIAMIENTO Y FUNCION
(Estimación)

CONSOLIDADO

FONDO	CONCEPTO	SUBTOTAL FUENTE		TRANSFERENCIAS EXTERNAS		CREDITO MATENIMIENTO		SUBTOTAL EJECUCION		PAGADO	DEVENGADO	TOTAL EJECUCION	PAGADO
		COMPROMISO	DEVENGADO	COMPROMISO	DEVENGADO	COMPROMISO	DEVENGADO	COMPROMISO	DEVENGADO				
1	Gastos en Personal	15 804 138.481,25	14 544 138.481,25	0,00	0,00	0,00	0,00	15 804 138,48	14 544 138,48	0,00	0,00	15 804 138,48	14 544 138,48
2	- Fines y rubros	295 832 848,54	286 871 333,90	0,00	0,00	18 782 802,56	18 782 802,56	18 782 802,56	18 782 802,56	0,00	0,00	18 782 802,56	18 782 802,56
	- Fines y rubros	24 849 112,19	23 849 098,30	0,00	0,00	87 200,00	87 200,00	87 200,00	87 200,00	0,00	0,00	87 200,00	87 200,00
	- Fines y rubros	20 698 845,93	19 792 545,93	0,00	0,00	2 598 148,48	2 598 148,48	2 598 148,48	2 598 148,48	0,00	0,00	2 598 148,48	2 598 148,48
	- Fines y rubros	42 305 302,66	40 808 332,27	0,00	0,00	3 584 513,31	3 584 513,31	3 584 513,31	3 584 513,31	0,00	0,00	3 584 513,31	3 584 513,31
	- Fines y rubros	18 886 529,19	18 202 429,19	0,00	0,00	1 628 413,36	1 628 413,36	1 628 413,36	1 628 413,36	0,00	0,00	1 628 413,36	1 628 413,36
	- Fines y rubros	444 203,87	444 203,87	0,00	0,00	0,00	0,00	0,00	0,00	0,00	0,00	0,00	0,00
	- Fines y rubros	4 424 309 574,91	4 256 724 249,91	0,00	0,00	13 204 386,42	13 204 386,42	13 204 386,42	13 204 386,42	0,00	0,00	13 204 386,42	13 204 386,42
3	Servicios no Personales	89 431 041,84	89 431 041,84	0,00	0,00	0,00	0,00	89 431 041,84	89 431 041,84	0,00	0,00	89 431 041,84	89 431 041,84
	- Alquileres y fletes	20 894 279,83	20 894 279,83	0,00	0,00	0,00	0,00	20 894 279,83	20 894 279,83	0,00	0,00	20 894 279,83	20 894 279,83
	- Alquilamiento, reparación y fletes	50 219 368,64	49 081 512,59	0,00	0,00	7 716 169,77	7 716 169,77	57 801 682,36	57 801 682,36	0,00	0,00	57 801 682,36	57 801 682,36
	- Alquileres de bienes muebles	17 963 112,14	17 963 112,14	0,00	0,00	0,00	0,00	17 963 112,14	17 963 112,14	0,00	0,00	17 963 112,14	17 963 112,14
	- Servicios contractuales y honorarios	1 569 875,15	1 569 875,15	0,00	0,00	0,00	0,00	1 569 875,15	1 569 875,15	0,00	0,00	1 569 875,15	1 569 875,15
	- Préstamos, arrendamientos y leasing	34 008 337,18	34 008 337,18	0,00	0,00	0,00	0,00	34 008 337,18	34 008 337,18	0,00	0,00	34 008 337,18	34 008 337,18
	- Bienes de uso	323 790 008,02	323 790 008,02	0,00	0,00	0,00	0,00	323 790 008,02	323 790 008,02	0,00	0,00	323 790 008,02	323 790 008,02
	- Insumos	5 555 712,14	5 555 712,14	0,00	0,00	0,00	0,00	5 555 712,14	5 555 712,14	0,00	0,00	5 555 712,14	5 555 712,14
	- Otros	1 569 875,15	1 569 875,15	0,00	0,00	0,00	0,00	1 569 875,15	1 569 875,15	0,00	0,00	1 569 875,15	1 569 875,15
4	Beneficios Sociales	34 008 337,18	34 008 337,18	0,00	0,00	0,00	0,00	34 008 337,18	34 008 337,18	0,00	0,00	34 008 337,18	34 008 337,18
5	Activos Financieros	1 847 222,00	1 847 222,00	0,00	0,00	0,00	0,00	1 847 222,00	1 847 222,00	0,00	0,00	1 847 222,00	1 847 222,00
6	Activos Fisicales	1 847 222,00	1 847 222,00	0,00	0,00	0,00	0,00	1 847 222,00	1 847 222,00	0,00	0,00	1 847 222,00	1 847 222,00
7	Devoluciones de Deuda	1 847 222,00	1 847 222,00	0,00	0,00	0,00	0,00	1 847 222,00	1 847 222,00	0,00	0,00	1 847 222,00	1 847 222,00
8	Deudas Fiscales	1 847 222,00	1 847 222,00	0,00	0,00	0,00	0,00	1 847 222,00	1 847 222,00	0,00	0,00	1 847 222,00	1 847 222,00
9	Deudas Fiscales	1 847 222,00	1 847 222,00	0,00	0,00	0,00	0,00	1 847 222,00	1 847 222,00	0,00	0,00	1 847 222,00	1 847 222,00
10	Deudas Fiscales	1 847 222,00	1 847 222,00	0,00	0,00	0,00	0,00	1 847 222,00	1 847 222,00	0,00	0,00	1 847 222,00	1 847 222,00
TOTAL GENERAL		115 156 879 812,18	115 156 879 812,18	0,00	0,00	301 812 729,17	301 812 729,17	301 812 729,17	301 812 729,17	0,00	0,00	301 812 729,17	301 812 729,17

Se valida con el sistema de validación de la administración de recursos.

FIRMA

FIRMA

FIRMA

FIRMA

FIRMA

FIRMA

Carla STELLA M. RETURBA DE FERNANDEZ
DIRECTORA GRAL. DE ADMINISTRACION

CRISTINA MARCELA BELLA
COORDINADORA GENERAL FINANCIERA
UNER

Cr. Andrés E. Sabella
Recebo



SAF #12
UNIVERSIDAD NACIONAL DE CUENCA
Fecha: 31/03/2023
Versión: 1
CÓMBORO 343.31

ESTADO DE EJECUCION PRESUPUESTARIA DE GASTOS
POR FONDO, FUENTE DE FINANCIAMIENTO Y FONDO

FONDC	CONCEPTO	TELEDUCACIONAL		RECURSOS PROPIOS		SERVICIOS COMUNITARIOS Y SOCIALIZACION		TRANSFERENCIAS INTERNAS		DEUDA EXTERNA		ECONOMIA DE EJERCICIOS ANTERIORES		En Pesos	
		COMPROMISO	DEVENGADO	COMPROMISO	DEVENGADO	COMPROMISO	DEVENGADO	COMPROMISO	DEVENGADO	COMPROMISO	DEVENGADO	COMPROMISO	DEVENGADO		
1	Gastos en Personal	15 734 878 896 49	15 734 878 896 49	1 285 163 26	1 285 163 26	892 276 14	892 276 14	0 00	0 00	0 00	0 00	31 931 454 12	31 931 454 12		
2	Procesamiento administrativo / Prestaciones de servicios	64 866 151 46	64 866 151 46	28 085 153 84	28 085 153 84	134 869 736 84	134 869 736 84	0 00	0 00	0 00	0 00	51 899 294 58	51 899 294 58		
	-Procesamiento administrativo / Prestaciones de servicios	17 782 817 87	17 782 817 87	3 808 470 20	3 808 470 20	3 808 470 20	3 808 470 20	0 00	0 00	0 00	0 00	3 281 422 01	3 281 422 01		
	-Préstos de capital y fideicomiso	1 878 831 70	1 878 831 70	1 711 765 52	1 711 765 52	11 705 821 52	11 705 821 52	0 00	0 00	0 00	0 00	3 866 838 26	3 866 838 26		
	-Préstos de recursos propios	28 644 896 15	28 644 896 15	39 571 632 28	39 571 632 28	33 058 865 14	33 058 865 14	0 00	0 00	0 00	0 00	18 798 897 02	18 798 897 02		
	-Préstos de recursos de terceros	10 131 896 11	10 131 896 11	5 852 343 81	5 852 343 81	5 852 343 81	5 852 343 81	0 00	0 00	0 00	0 00	3 820 271 91	3 820 271 91		
	-Otros recursos de terceros	34 508 821 10	34 508 821 10	44 719 288 47	44 719 288 47	41 816 521 33	41 816 521 33	0 00	0 00	0 00	0 00	23 158 126 17	23 158 126 17		
3	Equipos de cómputo	862 282 730 28	862 282 730 28	371 282 472 28	371 282 472 28	395 223 809 84	395 223 809 84	131 300 00	131 300 00	0 00	0 00	66 832 111 82	66 832 111 82		
	-Equipos de cómputo	110 863 253 15	110 863 253 15	48 658 272 38	48 658 272 38	49 456 272 38	49 456 272 38	0 00	0 00	0 00	0 00	14 381 396 30	14 381 396 30		
	-Equipos y periféricos	115 763 895 13	115 763 895 13	7 127 813 84	7 127 813 84	7 127 813 84	7 127 813 84	0 00	0 00	0 00	0 00	2 156 424 84	2 156 424 84		
	-Servicios técnicos y mantenimiento	277 868 819 88	277 868 819 88	48 171 272 38	48 171 272 38	48 658 272 38	48 658 272 38	0 00	0 00	0 00	0 00	14 881 396 30	14 881 396 30		
	-Servicios técnicos y mantenimiento (Prestaciones)	282 107 718 85	282 107 718 85	19 272 324 85	19 272 324 85	19 272 324 85	19 272 324 85	0 00	0 00	0 00	0 00	14 689 205 26	14 689 205 26		
	-Otros recursos propios	66 308 810 79	66 308 810 79	19 512 052 43	19 512 052 43	19 512 052 43	19 512 052 43	0 00	0 00	0 00	0 00	10 669 719 46	10 669 719 46		
	-Préstos / Fideicomiso	68 965 177 83	68 965 177 83	38 748 728 27	38 748 728 27	38 748 728 27	38 748 728 27	0 00	0 00	0 00	0 00	14 848 805 53	14 848 805 53		
	-Préstos / Fideicomiso (Prestaciones)	254 137 724 12	254 137 724 12	3 642 332 18	3 642 332 18	3 642 332 18	3 642 332 18	0 00	0 00	0 00	0 00	214 200 11	214 200 11		
	-Otros recursos propios	471 038 336 38	471 038 336 38	116 829 888 84	116 829 888 84	108 151 067 85	108 151 067 85	0 00	0 00	0 00	0 00	37 522 184 01	37 522 184 01		
4	Bienes de Uso	292 649 846 81	292 649 846 81	231 662 747 47	231 662 747 47	271 183 848 35	271 183 848 35	0 00	0 00	0 00	0 00	99 275 877 34	99 275 877 34		
	-Equipamiento	48 144 566 13	48 144 566 13	177 742 821 83	177 742 821 83	185 254 791 47	185 254 791 47	0 00	0 00	0 00	0 00	1 807 236 84	1 807 236 84		
	-Bienes (Bienes a retribuir)	3 287 927 78	3 287 927 78	3 287 927 78	3 287 927 78	3 287 927 78	3 287 927 78	0 00	0 00	0 00	0 00	0 00	0 00	0 00	
	-Bienes para el mantenimiento (Prestaciones)	5 646 826 85	5 646 826 85	1 321 674 22	1 321 674 22	1 321 674 22	1 321 674 22	0 00	0 00	0 00	0 00	1 807 236 84	1 807 236 84		
	-Activos Financieros	8 254 8 00	8 254 8 00	1 538 687 74	1 538 687 74	1 538 687 74	1 538 687 74	0 00	0 00	0 00	0 00	0 00	0 00	0 00	
	-Otros Gastos	2 645 932 24	2 645 932 24	0 00	0 00	0 00	0 00	0 00	0 00	0 00	0 00	0 00	0 00	0 00	
	-Otros Recursos	0 00	0 00	0 00	0 00	0 00	0 00	0 00	0 00	0 00	0 00	0 00	0 00	0 00	
	-Otros Recursos (Prestaciones)	17 480 805 88	17 480 805 88	309 483 87 78	309 483 87 78	882 890 384 27	882 890 384 27	131 300 00	131 300 00	0 00	0 00	338 275 196 34	338 275 196 34		
	-Otros Recursos	0 00	0 00	0 00	0 00	0 00	0 00	0 00	0 00	0 00	0 00	0 00	0 00	0 00	
9	TOTAL GENERAL	17 480 805 88	17 480 805 88	882 890 384 27	882 890 384 27	882 890 384 27	882 890 384 27	131 300 00	131 300 00	0 00	0 00	338 275 196 34	338 275 196 34	323 803 271 70	

Se certifica que en la totalidad de esta tabla se han administrado los recursos.

FIRMA

FIRMA

FIRMA

Conl. Stella M. Leturia de Fernandez
DIRECTORA GRAL. DE ADMINISTRACIÓN

Sr. Juan Manuel Arbelo
SECRETARIO ECON. FINANCIERO
UNJNER

Sr. Andrés E. Sabella
Rector



ESTADO DE EJECUCIÓN PRESUPUESTARIA DE GASTOS POR RUBRO, FUENTE DE FINANCIAMIENTO Y FUNCIÓN (Continuación)

Table with columns: RUBRO, CONCEPTO, TRANSFERENCIAS, DEVENGADO, PAGADO, COMPROMISO, DEVENGADO, PAGADO, COMPROMISO, DEVENGADO, PAGADO, COMPROMISO, DEVENGADO, PAGADO, COMPROMISO, DEVENGADO, PAGADO, COMPROMISO, TOTAL GENERAL, DEVENGADO, PAGADO, COMPROMISO.

Se verifica que se ha verificado la veracidad de los datos suministrados por el responsable.

FIRMA

FIRMA

FIRMA

Handwritten signature of Stella M. Leturia de Fernandez.

Stella M. Leturia de Fernandez, Directora Gral. de Administración.

Handwritten signature of Cr. Juan Manuel Arbelo.

Cr. Juan Manuel Arbelo, Secretario de Finanzas, UNER.

Handwritten signature of Cr. Andrés E. Sabella.

Cr. Andrés E. Sabella, Rector.

ESTADO DE EJECUCIÓN PRESUPUESTARIA DE GASTOS
 POR FONDO, FUENTE DE FINANCIAMIENTO Y FUNCIÓN

CUADRO 18.13

FONDO	CONCEPTO	REGISTRACIONAL		RECURSOS PROPIOS		RECURSOS COLABORACIONES		TRANSFERENCIAS EXTERNAS		CREDITOS EXTERNOS		SISTEMAS DE EJECUCIÓN ANTICIPADOS		PAGADO
		COMPROMISOS	DEVENGADO	PAGADO	COMPROMISOS	DEVENGADO	PAGADO	COMPROMISOS	DEVENGADO	PAGADO	COMPROMISOS	DEVENGADO	PAGADO	
1	Gastos en Personal	68.240.874,44	68.240.874,44	68.240.874,44	68.240.874,44	68.240.874,44	68.240.874,44	68.240.874,44	68.240.874,44	68.240.874,44	68.240.874,44	68.240.874,44	68.240.874,44	117.841,39
2	Bienes de Consumo	3.248.899,49	3.248.899,49	3.248.899,49	3.248.899,49	3.248.899,49	3.248.899,49	3.248.899,49	3.248.899,49	3.248.899,49	3.248.899,49	3.248.899,49	3.248.899,49	2.221.641,48
	- Bienes muebles	634.071,15	634.071,15	634.071,15	634.071,15	634.071,15	634.071,15	634.071,15	634.071,15	634.071,15	634.071,15	634.071,15	634.071,15	123.154,29
	- Bienes inmuebles	62.870,66	62.870,66	62.870,66	62.870,66	62.870,66	62.870,66	62.870,66	62.870,66	62.870,66	62.870,66	62.870,66	62.870,66	43.719,00
	- Provisión de papel, carbon e impresión	824.671,21	824.671,21	824.671,21	824.671,21	824.671,21	824.671,21	824.671,21	824.671,21	824.671,21	824.671,21	824.671,21	824.671,21	43.719,00
	- Provisión de servicios de mantenimiento y lubricaciones	23.840,00	23.840,00	23.840,00	23.840,00	23.840,00	23.840,00	23.840,00	23.840,00	23.840,00	23.840,00	23.840,00	23.840,00	1.235.160,23
	- Provisión de servicios de mantenimiento	18.192,00	18.192,00	18.192,00	18.192,00	18.192,00	18.192,00	18.192,00	18.192,00	18.192,00	18.192,00	18.192,00	18.192,00	1.235.160,23
	- Provisión de servicios de mantenimiento de vehículos	5.648,00	5.648,00	5.648,00	5.648,00	5.648,00	5.648,00	5.648,00	5.648,00	5.648,00	5.648,00	5.648,00	5.648,00	3.849,20
3	Servicios de Mantenimiento	2.543.994,54	2.543.994,54	2.543.994,54	2.543.994,54	2.543.994,54	2.543.994,54	2.543.994,54	2.543.994,54	2.543.994,54	2.543.994,54	2.543.994,54	2.543.994,54	3.849,20
	- Mantenimiento de edificios	25.152.272,00	25.152.272,00	25.152.272,00	25.152.272,00	25.152.272,00	25.152.272,00	25.152.272,00	25.152.272,00	25.152.272,00	25.152.272,00	25.152.272,00	25.152.272,00	715.887,00
	- Mantenimiento de vehículos	729.268,84	729.268,84	729.268,84	729.268,84	729.268,84	729.268,84	729.268,84	729.268,84	729.268,84	729.268,84	729.268,84	729.268,84	4.863.238,00
	- Mantenimiento, reparación e impresión	3.623.872,86	3.623.872,86	3.623.872,86	3.623.872,86	3.623.872,86	3.623.872,86	3.623.872,86	3.623.872,86	3.623.872,86	3.623.872,86	3.623.872,86	3.623.872,86	547.895,00
	- Servicios técnicos y profesionales	119.820,00	119.820,00	119.820,00	119.820,00	119.820,00	119.820,00	119.820,00	119.820,00	119.820,00	119.820,00	119.820,00	119.820,00	1.151.150,00
	- Publicidad y propaganda	1.807.798,34	1.807.798,34	1.807.798,34	1.807.798,34	1.807.798,34	1.807.798,34	1.807.798,34	1.807.798,34	1.807.798,34	1.807.798,34	1.807.798,34	1.807.798,34	82.702,16
	- Insumos, materiales y útiles	102.222.330,21	102.222.330,21	102.222.330,21	102.222.330,21	102.222.330,21	102.222.330,21	102.222.330,21	102.222.330,21	102.222.330,21	102.222.330,21	102.222.330,21	102.222.330,21	219.839,84
	- Otros servicios	1.807.798,34	1.807.798,34	1.807.798,34	1.807.798,34	1.807.798,34	1.807.798,34	1.807.798,34	1.807.798,34	1.807.798,34	1.807.798,34	1.807.798,34	1.807.798,34	3.971,00
4	Transportación	9.254.419,78	9.254.419,78	9.254.419,78	9.254.419,78	9.254.419,78	9.254.419,78	9.254.419,78	9.254.419,78	9.254.419,78	9.254.419,78	9.254.419,78	9.254.419,78	82.731.241,34
	- Transporte de personas	3.558.001,86	3.558.001,86	3.558.001,86	3.558.001,86	3.558.001,86	3.558.001,86	3.558.001,86	3.558.001,86	3.558.001,86	3.558.001,86	3.558.001,86	3.558.001,86	87.543.729,00
	- Transporte de bienes	3.996,40	3.996,40	3.996,40	3.996,40	3.996,40	3.996,40	3.996,40	3.996,40	3.996,40	3.996,40	3.996,40	3.996,40	87.421.538,63
	- Otros (papel, carbón e impresoras)	5.696,52	5.696,52	5.696,52	5.696,52	5.696,52	5.696,52	5.696,52	5.696,52	5.696,52	5.696,52	5.696,52	5.696,52	1.450.143,11
5	Comunicaciones	102.222.330,21	102.222.330,21	102.222.330,21	102.222.330,21	102.222.330,21	102.222.330,21	102.222.330,21	102.222.330,21	102.222.330,21	102.222.330,21	102.222.330,21	102.222.330,21	1.371.865,10
	- Telefonía	9.254.419,78	9.254.419,78	9.254.419,78	9.254.419,78	9.254.419,78	9.254.419,78	9.254.419,78	9.254.419,78	9.254.419,78	9.254.419,78	9.254.419,78	9.254.419,78	206.493,21
	- Otros (papel, carbón e impresoras)	3.996,40	3.996,40	3.996,40	3.996,40	3.996,40	3.996,40	3.996,40	3.996,40	3.996,40	3.996,40	3.996,40	3.996,40	206.493,21
6	Otros Gastos	0,00	0,00	0,00	0,00	0,00	0,00	0,00	0,00	0,00	0,00	0,00	0,00	0,00
7	Transferencias	0,00	0,00	0,00	0,00	0,00	0,00	0,00	0,00	0,00	0,00	0,00	0,00	0,00
8	Capitalización	0,00	0,00	0,00	0,00	0,00	0,00	0,00	0,00	0,00	0,00	0,00	0,00	0,00
9	Deudas	0,00	0,00	0,00	0,00	0,00	0,00	0,00	0,00	0,00	0,00	0,00	0,00	0,00
10	Reservas	0,00	0,00	0,00	0,00	0,00	0,00	0,00	0,00	0,00	0,00	0,00	0,00	0,00
TOTAL GENERAL		212.782.896,86	143.167.838,36	132.688.120,72	158.458.007,13	98.231.201,21	97.260.895,36	4.395.148,31	4.395.148,31	4.395.148,31	4.395.148,31	4.395.148,31	4.395.148,31	101.158.984,68

Se certifica que es la verdad y la copia de documentación de respaldo.

FIRMA

FIRMA

FIRMA

[Firma]

Co. STELLA M. LECHUA DE FRANJÓVIZ
DIRECTORA GRAL. DE ADMINISTRACIÓN

[Firma]

Co. ANDRÉS E. SABELLA
RECTOR





ESTADO DE EJECUCION PRESUPUESTARIA DE GASTOS
POR INCISO, FUENTE DE FINANCIAMIENTO Y FONDO
(Continuación)

INCISO	CONCEPTO	SUBALÍNEA INTERNO		TRANSFERENCIAS EXTERNAS		CREDITO EXTERNO		SUBALÍNEA EXTERNO		PAGO		COMPROBADO	DEVENGADO	TOTAL GENERAL	PAGO
		COMPROBADO	DEVENGADO	COMPROBADO	DEVENGADO	COMPROBADO	DEVENGADO	COMPROBADO	DEVENGADO	COMPROBADO	DEVENGADO				
1	Gastos en Personal	75 893 173.92	75 893 173.92	0.00	0.00	0.00	0.00	0.00	0.00	0.00	0.00	75 893 173.92	75 893 173.92	75 893 173.92	75 893 173.92
2	Bienes de Consumo	12 628 281.21	13 823 208.48	0.00	0.00	0.00	0.00	0.00	0.00	0.00	0.00	12 628 281.21	13 823 208.48	26 511 482.39	29 716 381.77
	- Transporte y mantenimiento	1 582.00	1 582.00	0.00	0.00	0.00	0.00	0.00	0.00	0.00	0.00	1 582.00	1 582.00	3 164 000.00	3 164 000.00
	- Puestos de papel, carbón y impresos	687 303.12	348 063.12	0.00	0.00	0.00	0.00	0.00	0.00	0.00	0.00	687 303.12	348 063.12	1 374 606.24	694 121.24
	- Puntos de venta, combustible y lubricantes	4 190 849.36	3 247 252.84	0.00	0.00	0.00	0.00	0.00	0.00	0.00	0.00	4 190 849.36	3 247 252.84	8 381 698.72	8 381 698.72
	- Puntos de venta, combustible y lubricantes	13 814.79	23 895.00	0.00	0.00	0.00	0.00	0.00	0.00	0.00	0.00	13 814.79	23 895.00	27 629.58	27 629.58
	- Materiales	0.00	0.00	0.00	0.00	0.00	0.00	0.00	0.00	0.00	0.00	0.00	0.00	0.00	0.00
	- Servicios de mantenimiento	65 429 807.71	65 429 807.71	0.00	0.00	0.00	0.00	0.00	0.00	0.00	0.00	65 429 807.71	65 429 807.71	130 859 615.42	130 859 615.42
3	Servicios de Impresión	32 811.45	32 811.45	0.00	0.00	0.00	0.00	0.00	0.00	0.00	0.00	32 811.45	32 811.45	65 623 626.87	65 623 626.87
	- Mantenimiento, impresión y limpieza	1 118 248.98	1 118 248.98	0.00	0.00	0.00	0.00	0.00	0.00	0.00	0.00	1 118 248.98	1 118 248.98	2 236 497.96	2 236 497.96
	- Servicios de impresión	7 338 732.21	7 338 732.21	0.00	0.00	0.00	0.00	0.00	0.00	0.00	0.00	7 338 732.21	7 338 732.21	14 677 464.42	14 677 464.42
	- Servicios de impresión	113 820.00	113 820.00	0.00	0.00	0.00	0.00	0.00	0.00	0.00	0.00	113 820.00	113 820.00	227 640 000.00	227 640 000.00
	- Publicación y propaganda	3 118 896.48	3 118 896.48	0.00	0.00	0.00	0.00	0.00	0.00	0.00	0.00	3 118 896.48	3 118 896.48	6 237 792.96	6 237 792.96
	- Imprentas, serigrafía y grabado	14 028 808.98	14 028 808.98	0.00	0.00	0.00	0.00	0.00	0.00	0.00	0.00	14 028 808.98	14 028 808.98	28 057 617.96	28 057 617.96
4	Chapas de Impresión	243 842 558.00	243 842 558.00	0.00	0.00	0.00	0.00	0.00	0.00	0.00	0.00	243 842 558.00	243 842 558.00	487 685 116.00	487 685 116.00
	- Imprentas, serigrafía y grabado	179 315 148.43	179 315 148.43	0.00	0.00	0.00	0.00	0.00	0.00	0.00	0.00	179 315 148.43	179 315 148.43	358 630 296.86	358 630 296.86
	- Grabado	244 802 538.82	244 802 538.82	0.00	0.00	0.00	0.00	0.00	0.00	0.00	0.00	244 802 538.82	244 802 538.82	489 605 077.64	489 605 077.64
5	Transportes	27 828 818.81	27 828 818.81	0.00	0.00	0.00	0.00	0.00	0.00	0.00	0.00	27 828 818.81	27 828 818.81	55 657 637.62	55 657 637.62
	- Transporte (incluido en otros)	27 828 818.81	27 828 818.81	0.00	0.00	0.00	0.00	0.00	0.00	0.00	0.00	27 828 818.81	27 828 818.81	55 657 637.62	55 657 637.62
6	Chapas de Impresión	5 882 173.00	5 882 173.00	0.00	0.00	0.00	0.00	0.00	0.00	0.00	0.00	5 882 173.00	5 882 173.00	11 764 346.00	11 764 346.00
	- Transportes (incluido en otros)	5 882 173.00	5 882 173.00	0.00	0.00	0.00	0.00	0.00	0.00	0.00	0.00	5 882 173.00	5 882 173.00	11 764 346.00	11 764 346.00
7	Servicios de Impresión	0.00	0.00	0.00	0.00	0.00	0.00	0.00	0.00	0.00	0.00	0.00	0.00	0.00	0.00
8	Gastos de Impresión	0.00	0.00	0.00	0.00	0.00	0.00	0.00	0.00	0.00	0.00	0.00	0.00	0.00	0.00
9	Gastos de Impresión	0.00	0.00	0.00	0.00	0.00	0.00	0.00	0.00	0.00	0.00	0.00	0.00	0.00	0.00
	TOTAL GENERAL	477 862 431.98	547 038 372.56	0.00	0.00	83 401 018.32	80 514 818.32	80 514 818.32	80 514 818.32	80 514 818.32	80 514 818.32	811 383 802.20	811 383 802.20	477 862 431.98	413 862 182.09

Se certifica que los montos a la vista de los datos administrativos del respectivo.

FIRMA

FIRMA

FIRMA

Cont. STELLA M. LETURIA DE FERNANDEZ
DIRECTORA GRAL. DE ADMINISTRACION


DR. JUAN MANUEL ARBELO
SECRETARIO ECON. FINANCIERO
UNER

Dr. Andrés E. Sabella

CONSOLIDADO

INCISO	CONCEPTO	COMPROMISOS NO DEVENGADOS AL CIERRE DEL EJERCICIO					TOTAL			
		TESORO NACIONAL	RECURSOS PROPIOS	RECURSOS CON AFECT. ESPECIFICA	TRANSFERENCIAS INTERNAS	CRÉDITO INTERNO		ECONOMÍAS DE EJ. ANTERIORES	TRANSFERENCIAS EXTERNAS	CRÉDITO EXTERNO
1	Gastos en Personal - Personal Permanente - Personal Temporal - Servicios Extraordinarios - Asignaciones Familiares - Asistencia Social al Personal - Beneficios y Compensaciones - Otros	0,00 0,00 0,00 0,00 0,00 0,00 0,00	0,00 0,00 0,00 0,00 0,00 0,00 0,00	0,00 0,00 0,00 0,00 0,00 0,00 0,00	0,00 0,00 0,00 0,00 0,00 0,00 0,00	0,00 0,00 0,00 0,00 0,00 0,00 0,00	0,00 0,00 0,00 0,00 0,00 0,00 0,00	0,00 0,00 0,00 0,00 0,00 0,00 0,00	0,00 0,00 0,00 0,00 0,00 0,00 0,00	0,00 0,00 0,00 0,00 0,00 0,00 0,00
2	Bienes de Consumo	2.357.231,47	4.259.503,38	0,00	0,00	0,00	2.114.579,20	0,00	0,00	8.731.314,05
3	Servicios no Personales - Servicios Básicos - Alquileres y derechos - Mantenimiento, reparación y limpieza - Servicios técnicos y profesionales - Servicios comerciales y financieros - Publicidad y propaganda - Pasajes y viáticos - Impuestos, derechos y tasas - Otros servicios	22.257.123,62 107.414,04 119.567,97 3.234.770,00 14.525.923,99 2.262.129,62 2.007.348,00 0,00 0,00 0,00	5.263.670,74 0,00 1.785.215,03 615.000,00 1.968.449,01 264.718,08 405.000,00 26.145,00 149.143,62 50.000,00	0,00 0,00 0,00 0,00 0,00 0,00 0,00 0,00 0,00 0,00	0,00 0,00 0,00 0,00 0,00 0,00 0,00 0,00 0,00 0,00	0,00 0,00 0,00 0,00 0,00 0,00 0,00 0,00 0,00 0,00	0,00 0,00 0,00 0,00 0,00 0,00 0,00 0,00 0,00 0,00	6.012.276,85 0,00 659.000,00 1.539.006,05 3.799.420,80 14.850,00 0,00 0,00 0,00 0,00	0,00 0,00 0,00 0,00 0,00 0,00 0,00 0,00 0,00 0,00	39.841.771,21 1.904.800,00 4.508.790,00 21.221.879,05 6.188.500,00 120.000,00 0,00 0,00 0,00 0,00 0,00
4	Bienes de Uso - Infraestructura - Equipamiento - Otros	234.385.012,52 173.918.208,67 59.847.334,05 618.969,80	19.396.405,09 8.774.818,99 10.549.254,10 72.332,00	0,00 0,00 0,00 0,00	0,00 0,00 0,00 0,00	0,00 0,00 0,00 0,00	6.988.453,62 0,00 6.977.400,42 11.053,20	0,00 0,00 0,00 0,00	0,00 0,00 0,00 0,00	261.015.571,23 182.693.527,66 77.619.688,57 702.355,00
5	Transferencias - Corrientes - De Capital	0,00 0,00 0,00	6.735.600,22 6.735.600,22 0,00	0,00 0,00 0,00	0,00 0,00 0,00	0,00 0,00 0,00	451.000,00 451.000,00 0,00	0,00 0,00 0,00	0,00 0,00 0,00	7189.600,22 7189.600,22 0,00
6	Activos Financieros	0,00	0,00	0,00	0,00	0,00	0,00	0,00	0,00	0,00
7	Servicios de la Deuda	0,00	0,00	0,00	0,00	0,00	0,00	0,00	0,00	0,00
8	Otros Gastos	0,00	0,00	0,00	0,00	0,00	0,00	0,00	0,00	0,00
9	Gastos Figurativos	0,00	0,00	0,00	0,00	0,00	0,00	0,00	0,00	0,00
TOTAL GENERAL		258.999.567,61	35.655.179,43	0,00	0,00	0,00	15.569.309,67	0,00	6.554.200,00	316.778.256,71

Se certifica que se ha tenido a la vista la documentación de respaldos.


Com. STELLA M. LETURIA DE FERNANDEZ
 DIRECTORA GRAL. DE ADMINISTRACIÓN


DR. JUAN MANUEL ARBELO
 SECRETARIO GRAL. FINANCIERO


Dr. Andrés E. Sabella
 Rector



Función 4 INCISO	CONCEPTO	COMPROMISOS NO DEVENGADOS AL CIERRE DEL EJERCICIO							- En pesos -		
		TESORO NACIONAL	RECURSOS PROPIOS	RECURSOS CON AFECT. ESPECIFICA	TRANSFERENCIAS INTERNAS	CREDITO INTERNO	ECONOMIAS DE EJ. ANTERIORES	TRANSFERENCIAS EXTERNAS	CREDITO EXTERNO	TOTAL	
1	Gastos en Personal - Personal Permanente - Personal Temporario - Servicios Extraordinarios - Asignaciones Familiares - Asistencia Social al Personal - Beneficios y Compensaciones Otros Bienes de Consumo	0,00 0,00 0,00 0,00 0,00 0,00 0,00 1.570.811,72	0,00 0,00 0,00 0,00 0,00 0,00 0,00 3.910.203,38	0,00 0,00 0,00 0,00 0,00 0,00 0,00 0,00	0,00 0,00 0,00 0,00 0,00 0,00 0,00 0,00	0,00 0,00 0,00 0,00 0,00 0,00 0,00 0,00	0,00 0,00 0,00 0,00 0,00 0,00 0,00 0,00	0,00 0,00 0,00 0,00 0,00 0,00 0,00 0,00	0,00 0,00 0,00 0,00 0,00 0,00 0,00 0,00	0,00 0,00 0,00 0,00 0,00 0,00 0,00 0,00	6.776.089,30
3	Servicios no Personales - Servicios Básicos - Alquileres y derechos - Mantenimiento, reparación y limpieza - Servicios técnicos y profesionales - Servicios comerciales y financieros - Publicidad y propaganda - Pasajes y viáticos - Impuestos, derechos y tasas - Otros servicios	10.174.317,12 107.414,04 119.587,97 3.234.730,00 2.457.165,99 2.247.881,12 2.007.548,00 0,00 0,00	4.656.170,74 0,00 1.177.715,03 615.000,00 1.968.449,01 284.718,08 405.000,00 26.145,00 149.143,62 50.000,00	0,00 0,00 0,00 0,00 0,00 0,00 0,00 0,00 0,00 0,00	0,00 0,00 0,00 0,00 0,00 0,00 0,00 0,00 0,00 0,00	0,00 0,00 0,00 0,00 0,00 0,00 0,00 0,00 0,00 0,00	6.012.276,85 0,00 0,00 659.000,00 1.539.006,05 3.799.420,80 14.850,00 0,00 0,00 0,00	0,00 0,00 0,00 0,00 0,00 0,00 0,00 0,00 0,00 0,00	0,00 0,00 0,00 0,00 0,00 0,00 0,00 0,00 0,00 0,00	0,00 0,00 0,00 0,00 0,00 0,00 0,00 0,00 0,00 0,00	24.010.764,71
4	Bienes de Uso - Infraestructura - Equipamiento - Otros	177.638.390,27 173.918.708,67 3.100.711,80 618.969,80	10.767.099,17 8.774.818,99 1.919.948,18 72.332,00	0,00 0,00 0,00 0,00	0,00 0,00 0,00 0,00	6.728.453,62 0,00 6.717.400,42 11.053,20	0,00 0,00 0,00 0,00	0,00 0,00 0,00 0,00	0,00 0,00 0,00 0,00	0,00 0,00 0,00 0,00	195.133.943,06
5	Transferencias - Corrientes - De Capital	0,00 0,00 0,00	6.237.000,22 6.237.000,22 0,00	0,00 0,00 0,00	0,00 0,00 0,00	360.000,00 360.000,00 0,00	0,00 0,00 0,00	0,00 0,00 0,00	0,00 0,00 0,00	0,00 0,00 0,00	6.597.000,22
6	Activos Financieros	0,00	0,00	0,00	0,00	0,00	0,00	0,00	0,00	0,00	0,00
7	Servicios de la Deuda	0,00	0,00	0,00	0,00	0,00	0,00	0,00	0,00	0,00	0,00
8	Otros Gastos	0,00	0,00	0,00	0,00	0,00	0,00	0,00	0,00	0,00	0,00
9	Gastos Figurativos	0,00	0,00	0,00	0,00	0,00	0,00	0,00	0,00	0,00	0,00
TOTAL GENERAL		189.383.519,11	25.570.473,51	0,00	0,00	0,00	14.345.803,67	0,00	3.168.000,00	0,00	232.467.797,29

Se certifica que se ha tenido a la vista la documentación de respaldo.


FIRMA

FIRMA

FIRMA

Cont. STELA M. LETICIA DE FERNANDEZ
 DIRECTORA GRAL. DE ADMINISTRACIÓN

Dr.
 Cr. Andrés E. Sabella
 Rector





- En pesos -

INCISO	CONCEPTO	COMPROMISOS NO DEVENGADOS AL CIERRE DEL EJERCICIO							TOTAL		
		TESORO NACIONAL	RECURSOS PROPIOS	RECURSOS CON AFECT. ESPECIFICA	TRANSFERENCIAS INTERNAS	CREDITO INTERNO	ECONOMIAS DE EJ. ANTERIORES	TRANSFERENCIAS EXTERNAS		CREDITO EXTERNO	
1	Gastos en Personal - Personal Permanente - Personal Temporario - Servicios Extraordinarios - Asignaciones Familiares - Asistencia Social al Personal - Beneficios y Compensaciones Otros Bienes de Consumo	0,00 0,00 0,00 0,00 0,00 0,00 0,00 0,00 786.419,75	0,00 0,00 0,00 0,00 0,00 0,00 0,00 0,00 349.300,00	0,00 0,00 0,00 0,00 0,00 0,00 0,00 0,00 0,00	0,00 0,00 0,00 0,00 0,00 0,00 0,00 0,00 0,00	0,00 0,00 0,00 0,00 0,00 0,00 0,00 0,00 0,00	0,00 0,00 0,00 0,00 0,00 0,00 0,00 0,00 899.505,00	0,00 0,00 0,00 0,00 0,00 0,00 0,00 0,00 0,00	0,00 0,00 0,00 0,00 0,00 0,00 0,00 0,00 0,00	0,00 0,00 0,00 0,00 0,00 0,00 0,00 0,00 0,00	2.065.224,75
3	Servicios no Personales - Servicios Basicos - Alquileres y derechos - Mantenimiento, reparacion y limpieza - Servicios técnicos y profesionales - Servicios comerciales y financieros - Publicidad y propaganda - Pasajes y viáticos - Impuestos, derechos y tasas - Otros servicios	12.083.006,50 0,00 0,00 0,00 12.068.758,00 14.246,50 0,00 0,00 0,00 0,00 0,00	607.500,00 0,00 607.500,00 0,00 0,00 0,00 0,00 0,00 0,00 0,00 0,00	0,00 0,00 0,00 0,00 0,00 0,00 0,00 0,00 0,00 0,00 0,00	0,00 0,00 0,00 0,00 0,00 0,00 0,00 0,00 0,00 0,00 0,00	0,00 0,00 0,00 0,00 0,00 0,00 0,00 0,00 0,00 0,00 0,00	0,00 0,00 0,00 0,00 0,00 0,00 0,00 0,00 0,00 0,00 0,00	0,00 0,00 0,00 0,00 0,00 0,00 0,00 0,00 0,00 0,00 0,00	0,00 0,00 0,00 0,00 0,00 0,00 0,00 0,00 0,00 0,00 0,00	0,00 0,00 0,00 0,00 0,00 0,00 0,00 0,00 0,00 0,00 0,00	15.831.006,50
4	Bienes de Uso - Infraestructura - Equipamiento - Otros	56.746.622,25 0,00 56.746.622,25 0,00	8.629.305,92 0,00 8.629.305,92 0,00	0,00 0,00 0,00 0,00	0,00 0,00 0,00 0,00	0,00 0,00 0,00 0,00	0,00 0,00 0,00 0,00	0,00 0,00 0,00 0,00	0,00 0,00 0,00 0,00	0,00 0,00 0,00 0,00	65.881.628,17
5	Transferencias - Corrientes - De Capital	0,00 0,00 0,00	498.600,00 498.600,00 0,00	0,00 0,00 0,00	0,00 0,00 0,00	0,00 0,00 0,00	0,00 0,00 0,00	0,00 0,00 0,00	0,00 0,00 0,00	0,00 0,00 0,00	992.600,00
6	Activos Financieros	0,00	0,00	0,00	0,00	0,00	0,00	0,00	0,00	0,00	0,00
7	Servicios de la Deuda	0,00	0,00	0,00	0,00	0,00	0,00	0,00	0,00	0,00	0,00
8	Otros Gastos	0,00	0,00	0,00	0,00	0,00	0,00	0,00	0,00	0,00	0,00
9	Gastos Figurativos	0,00	0,00	0,00	0,00	0,00	0,00	0,00	0,00	0,00	0,00
TOTAL GENERAL		69.616.048,50	10.084.705,92	0,00	0,00	0,00	1.223.505,00	0,00	3.346.200,00	0,00	84.310.459,42

Se certifica que se ha tenido a la vista la documentación de respaldo.



 Cr. STELLA M. LETURIA DE FERNANDEZ
 DIRECTORA GRAL. DE ADMINISTRACION

FIRMA



 CR. JUAN MANUEL ARBEJO
 SECRETARIO ECONOMICO FINANCIERO

FIRMA



 Cr. Andrés E. Sabella
 Rector

FIRMA



CUADRO 10.1.2.3

CUADRO DE EJECUCIÓN DE PROGRAMAS ESPECIALES DE FINANCIAMIENTO POR JURISDICCION NACIONAL

CUENTA DE INVERSIÓN - EJERCICIO al 31/12/2023

SAF: 812
UNIVERSIDAD NACIONAL DE ENTRE RÍOS


JURISDICCION	Grupo	DENOMINACION DEL PROGRAMA	FUENTE DE FINANCIAMIENTO	CREDITO	COMPROMISO	DEVENGADO POR OBJETO DEL GASTO							TOTAL DEVENGADO
						Inciso 1	Inciso 2	Inciso 3	Inciso 4	Inciso 5	Inciso 7		
												Gastos en Personal	
	9017	Programa de Capacitación Gratuita Docente	16-REMANENTES E	\$2.950,57	\$0,00	\$0,00	\$0,00	\$0,00	\$0,00	\$0,00	\$0,00	\$0,00	\$0,00
	9019	Programas de Apoyo al Bienestar Universitario	16-REMANENTES E	\$1.458.971,50	\$0,00	\$0,00	\$0,00	\$0,00	\$0,00	\$0,00	\$0,00	\$0,00	\$0,00
	9021	Programa de Incentivo a los Docentes Investigadores	16-REMANENTES E	\$114.952,10	\$0,00	\$0,00	\$0,00	\$0,00	\$0,00	\$114.952,10	\$0,00	\$0,00	\$114.952,10
	9041	Progr Capacitac Docente Gratuita en Condic y Medio Ambiente	16-REMANENTES E	\$22.423,00	\$0,00	\$0,00	\$0,00	\$0,00	\$0,00	\$0,00	\$0,00	\$0,00	\$0,00
	9042	Otras asignaciones FUNDAR	16-REMANENTES E	\$365.771,59	\$0,00	\$0,00	\$0,00	\$0,00	\$0,00	\$0,00	\$0,00	\$0,00	\$0,00
	9049	PROMEI - Tutorías	16-REMANENTES E	\$3.835,00	\$0,00	\$0,00	\$0,00	\$0,00	\$0,00	\$0,00	\$0,00	\$0,00	\$0,00
	9066	PEID - Programa Estratégico de Investigación y Desarrollo	16-REMANENTES E	\$238.800,00	\$0,00	\$0,00	\$238.800,00	\$0,00	\$0,00	\$0,00	\$0,00	\$0,00	\$238.800,00
	9066	PEID - Programa Estratégico de Investigación y Desarrollo	11-TESORO NACIO	\$4.006.700,00	\$0,00	\$0,00	\$3.782.400,00	\$0,00	\$0,00	\$0,00	\$0,00	\$0,00	\$3.782.400,00
	9068	AFIP - Plan de Facilidades Decreto 1571/10	16-REMANENTES E	\$107,88	\$0,00	\$0,00	\$0,00	\$0,00	\$0,00	\$0,00	\$0,00	\$0,00	\$0,00
	9068	AFIP - Plan de Facilidades Decreto 1571/10	11-TESORO NACIO	\$2.645.934,00	\$0,00	\$0,00	\$0,00	\$0,00	\$0,00	\$0,00	\$0,00	\$0,00	\$2.645.933,24
I - SUBTOTAL JURISDICCION 70				8.860.445,64	0,00	0,00	4.021.200,00	0,00	0,00	114.952,10	0,00	0,00	6.782.085,34
II - SUBTOTAL OTRAS JURISDICCIONES				0,00	0,00	0,00	0,00	0,00	0,00	0,00	0,00	0,00	0,00
III - TOTAL (I+II)				8.860.445,64	0,00	0,00	4.021.200,00	0,00	0,00	114.952,10	0,00	0,00	6.782.085,34



Cr. Anarés E. Sabella
Rector

CR. JUAN MANUEL ARBELO
SECRETARIO ECON. FINANCIERO
UNER

Cont. STELLA M. LETURIA DE FERNANDEZ
DIRECTORA GRAL. DE ADMINISTRACIÓN



SAF: 812
UNIVERSIDAD NACIONAL DE ENTRE RIOS
Ejercicio: 2023
Fecha: 31/12/2023
Versión: 1

ESTADO DE EJECUCIÓN PRESUPUESTARIA
ESTADO DE RECURSOS

CUADRO 10.1.3		- En pesos -
CONCEPTO		RECAUDADO TOTAL
I	INGRESOS TRIBUTARIOS	0,00
II	INGRESOS NO TRIBUTARIOS	1.227.748.950,42
III	CONTRIBUCIONES	0,00
IV	VENTA BS. Y SS. DE ADM. PUBLICAS	628.470.102,06
V	INGRESOS DE OPERACIONES	0,00
VI	RENTAS DE LA PROPIEDAD	4.265.102.734,47
VII	TRANSFERENCIAS CORRIENTES	19.651.396.250,93
	- Fondos recibidos del Ministerio de Educación	19.644.203.550,93
	Del ejercicio	18.752.726.120,29
	De ejercicios anteriores	891.477.430,64
	- Fondos recibidos de Otros Org. de la Adm. Nac.	3.186.000,00
	- Fondos de Crédito Externo	0,00
	- Otros	4.006.700,00
VIII	RECURSOS DE CAPITAL	665.142.137,75
	- Recursos Propios De Capital	0,00
	- Transferencias de Capital	665.142.137,75
	Fondos recibidos del Ministerio de Educación	665.142.137,75
	Del ejercicio	461.014.572,51
	De ejercicios anteriores	204.127.565,24
	Fondos recibidos de Otros Org. de la Adm. Nac.	0,00
	Otras transferencias de capital	0,00
	- Venta de Acc.y Partic.de Capital	0,00
	- Recuperación de Prestamos	0,00
	. A Corto Plazo	0,00
	. A Largo Plazo	0,00
IX	TOTAL	26.437.860.175,63
X	FUENTES FINANCIERAS	0,00
	- Disminución de Otros Act. Finan.	0,00
	- Endeudamiento Publico	0,00
	- Obtención de Prestamos	0,00
	- Incremento de Otros Pasivos	0,00
	- Incremento del Patrimonio	0,00
TOTAL GENERAL		26.437.860.175,63

Se certifica que se ha tenido a la vista la documentación de respaldo.

Cont. STELLA M. LETURIA DE FERNANDEZ
DIRECTORA GRAL. DE ADMINISTRACIÓN

CR. JUAN MANUEL ARBELO
SECRETARIS ECCN. FINANCIERO
UNER

Cr. Andrés E. Sabella
Rector




SAF: 812
UNIVERSIDAD NACIONAL DE ENTRE RIOS
Ejercicio: 2023
Fecha: 31/12/2023
Versión: 1

Cuadro 10.1.5.

DETALLE DE GASTOS DE CAPITAL
INVERSIÓN REAL DIRECTA
UNIVERSIDADES NACIONALES

Formación Bruta de Capital Fijo Descripción	Ubicación Geográfica	Monto Ejecutado 31/12/2023	% de Avance
BIENES PREEXISTENTES		0,00	
TIERRAS Y TERRENOS		0,00	
EDIFICIOS E INSTALACIONES		0,00	
OTROS BIENES PREEXISTENTES		0,00	
CONSTRUCCIONES		585.670.836,32	
CONSTRUC. EN BIENES DE DOMINIO PRIVADO		585.670.836,32	
CONSTRUC. EN BIENES DE DOMINIO PUBLICO		0,00	
MAQUINARIA Y EQUIPO		492.249.590,78	
MAQUINARIA Y EQUIPO DE PRODUCCION		83.188.974,62	
EQUIPO DE TRANPORTE TRACCION Y ELEVACION		60.430.000,00	
EQUIPO SANITARIO Y DE LABORATORIO		121.627.569,03	
EQUIPO DE COMUNICACIONES Y SEÑALAMIENTO		8.820.276,59	
EQUIPO EDUCACIONAL Y RECREATIVO		30.825.208,56	
EQUIPO PARA COMPUTACION		108.516.724,20	
EQUIPO DE OFICINA Y MUEBLES		59.293.075,25	
HERRAMIENTAS Y REPUESTOS MAYORES		1.423.520,87	
EQUIPOS VARIOS		18.124.241,66	
EQUIPO MILITAR Y DE SEGURIDAD		0,00	
EQUIPO MILITAR Y DE SEGURIDAD		0,00	
LIBROS REVISTAS Y OTROS ELEMENTOS COLEC.		4.980.264,61	
LIBROS REVISTAS Y ELEMENT.COLECCIONABLES		4.980.264,61	
OBRAS DE ARTE		0,00	
OBRAS DE ARTE		0,00	
SEMOVIENTES		0,00	
SEMOVIENTES		0,00	
ACTIVOS INTANGIBLES		53.350,00	
PROGRAMAS DE COMPUTACION		53.350,00	
OTROS ACTIVOS INTANGIBLES		0,00	
TOTAL		1.082.954.041,71	


Cont. STELLA M. LETURIA DE FERNANDEZ
DIRECTORA GRAL. DE ADMINISTRACIÓN


CR. JUAN MANUEL AJBEBO
SECRETARIO ECON. FINANCIERO
UNER


Cr. Andrés E. Sabella
Rector



BALANCE GENERAL AL 31/12/2023

	31/12/2023	31/12/2022	
1	ACTIVO		
1 1	ACTIVO CORRIENTE		
1 1 1	DISPONIBILIDADES		
1 1 1 1	CAJA	5.502.589.971,59	3.371.949.748,81
1 1 1 2	BANCOS	137.760,89	3.905,98
1 1 1 3	(PREVISION POR FLUCTUACION DE LA MONEDA)	5.502.452.210,70	3.371.945.842,83
1 1 1 4	FONDOS ROTATORIOS	0,00	0,00
1 1 2	INVERSIONES FINANCIERAS	0,00	0,00
1 1 2 1	INVERSIONES TEMPORARIAS	10.279.970.287,86	783.735.687,28
1 1 3 1	(PREV POR FLUC DE LA MONEDA-INV FINAN)	10.279.970.287,86	783.735.687,28
1 1 2 2	TITULOS VALORES	0,00	0,00
1 1 3 2	(PREVISION POR DIFERENCIA DE COTIZACION)	0,00	0,00
1 1 2 3	PRESTAMOS FINANCIEROS OTORGADOS	0,00	0,00
1 1 4	CREDITOS	0,00	0,00
1 1 4 1	CUENTAS A COBRAR	642.124.115,07	963.001.307,32
1 1 5 1	(PREV PARA INCOB POR CUENTAS A COBRAR)	641.912.413,85	962.955.057,32
1 1 4 2	DOCUMENTOS A COBRAR	0,00	0,00
1 1 5 2	(PREV POR INCOB POR DOCUMENTOS A COBRAR)	0,00	0,00
1 1 4 3	ANTICIPOS	0,00	0,00
1 1 4 4	GASTOS PAGADOS POR ADELANTADO	211.701,22	46.250,00
1 1 4 5	PRESTAMOS OTORGADOS	0,00	0,00
1 1 4 9	OTROS CREDITOS	0,00	0,00
1 1 5 9	(PREV POR INCOB POR OTROS CREDITOS)	0,00	0,00
1 1 6	BIENES DE CAMBIO	0,00	0,00
1 1 6 1	EXISTENCIAS DE PRODUCTOS TERMINADOS	0,00	0,00
1 1 6 2	EXISTENCIAS DE PRODUCTOS EN PROCESO	0,00	0,00
1 1 6 3	EXISTENCIAS DE MAT,SUMINISTROS Y M.PRIMA	0,00	0,00
1 1 6 4	EXISTENCIAS DE PRODUCTOS ESTRATEGICOS	0,00	0,00
1 1 7	BIENES DE CONSUMO	0,00	0,00
1 1 7 1	MATERIALES, SUMINISTROS Y MAT PRIMAS	0,00	0,00
1 1 7 9	OTROS	0,00	0,00
1 1 9	OTROS ACTIVOS	0,00	0,00
1 1 9 9	OTROS ACTIVOS A ASIGNAR	0,00	0,00
	TOTAL ACTIVO CORRIENTE	16.424.684.374,52	5.118.686.743,41
1 2	ACTIVO NO CORRIENTE		
1 2 1	CREDITOS A LARGO PLAZO		
1 2 1 1	CUENTAS A COBRAR A LARGO PLAZO	0,00	0,00
1 2 2 1	(PREV PARA INCOB POR CTAS A COBRAR A LP)	0,00	0,00
1 2 1 2	DOCUMENTOS A COBRAR A LARGO PLAZO	0,00	0,00
1 2 2 2	(PREV PARA INCOB POR DOC A COBRAR A LP)	0,00	0,00
1 2 1 3	ADELANTOS A PROV Y CONTRATISTAS A LP	0,00	0,00
1 2 1 4	GASTOS PAGADOS POR ADELANTADO A LP	0,00	0,00
1 2 1 5	PRESTAMOS OTORGADOS A LARGO PLAZO	0,00	0,00
1 2 1 6	FONDOS FIDUCIARIOS	0,00	0,00
1 2 1 9	OTROS CREDITOS A COBRAR A LP	0,00	0,00
1 2 2 9	(PREV P/ INCOB POR OTR CRED A COB A LP)	0,00	0,00
1 2 3	INVERSIONES FINANCIERAS A LARGO PLAZO	0,00	0,00
1 2 3 1	ACCIONES Y APORTES DE CAPITAL	20.000,00	20.000,00
1 2 3 2	TITULOS Y VALORES A LARGO PLAZO	20.000,00	20.000,00
1 2 3 3	PARTICIPACIONES DE CAPITAL	0,00	0,00
1 2 3 4	PRESTAMOS FINANCIEROS OTORGADOS A LP	0,00	0,00
1 2 4 1	(PREVISION POR FLUC DE MONEDA A LP)	0,00	0,00
1 2 4 2	(PREVISION POR DIF DE COTIZACION A LP)	0,00	0,00
1 2 5	BIENES DE USO	0,00	0,00
1 2 5 1	EDIFICIOS E INSTALACIONES	2.041.352.816,89	1.070.957.712,49
1 2 6 1	(EDIFICIOS E INSTALACIONES)	46.709.102,75	46.709.102,75
1 2 5 2	TIERRAS Y TERRENOS	-5.985.092,34	-5.658.477,16
1 2 5 3	MAQUINARIA Y EQUIPO	4.293.942,14	2.253.454,48
1 2 6 3	(MAQUINARIA Y EQUIPO)	1.020.599.382,04	475.030.147,48
1 2 5 4	EQUIPO MILITAR Y DE SEGURIDAD	-415.445.748,36	-247.932.484,39
1 2 6 4	(EQUIPO MILITAR Y DE SEGURIDAD)	0,00	0,00
1 2 5 5	CONSTRUC EN PROCESO EN BS DE DOM PRIVADO	0,00	0,00
1 2 5 6	CONSTRUC EN PROCESO EN BS DE DOM PUBLICO	1.366.547.441,54	780.876.605,22
1 2 5 7	BIENES DE DOMINIO PUBLICO	0,00	0,00
1 2 5 9	OTROS BIENES DE USO	0,00	0,00
1 2 6 9	(OTROS BIENES DE USO)	24.685.468,32	19.705.203,71
1 2 7	BIENES INMATERIALES	-51.679,20	-25.839,60
1 2 7 1	ACTIVOS INTANGIBLES	1.129.641,68	1.343.504,39
1 2 8 1	(ACTIVOS INTANGIBLES)	3.485.280,84	3.431.930,84
1 2 9	OTROS ACTIVOS A LARGO PLAZO	-2.355.639,16	-2.088.426,45
1 2 9 9	OTROS ACTIVOS A ASIGNAR A LARGO PLAZO	0,00	0,00
	TOTAL ACTIVO NO CORRIENTE	2.042.502.458,57	1.072.321.216,88
	TOTAL DEL ACTIVO	18.467.186.833,09	6.191.007.960,29

Cont. STELLA M. LETURIA DE FERNANDEZ
 DIRECTORA GRAL. DE ADMINISTRACIÓN

CR. JUAN MANUEL ARBELO
 SECRETARIO ECON. FINANCIERO
 UNER

Cr. Andrés E. Sabella
 Rector



SAF: 812
 UNIVERSIDAD NACIONAL DE ENTRE RIOS
 Ejercicio: 2023
 Fecha: 31/12/2023
 Versión: 1

BALANCE GENERAL AL 31/12/2023

	31/12/2023	31/12/2022
2 PASIVO		
2 1 PASIVO CORRIENTE		
2 1 1 DEUDAS		
2 1 1 1 CUENTAS COMERCIALES A PAGAR	1.876.349.028,55	691.512.470,47
2 1 1 2 CONTRATISTAS	7.394.060,57	3.712.602,63
2 1 1 3 GASTOS EN PERSONAL A PAGAR	0,00	0,00
2 1 1 4 RETENCIONES A PAGAR	1.859.247.962,22	670.667.212,22
2 1 1 5 PRESTACIONES DE LA SEGURIDAD SOC A PAGAR	7.187.638,94	6.709.777,67
2 1 1 6 IMPUESTOS A PAGAR	0,00	0,00
2 1 1 7 INTERESES A PAGAR	0,00	0,00
2 1 1 8 TRANSFERENCIAS A PAGAR	0,00	0,00
2 1 1 9 OTRAS CUENTAS A PAGAR	0,00	-62.701,00
2 1 2 DEUDA DOCUMENTADA A PAGAR	2.519.366,82	10.485.578,95
2 1 2 1 DOCUMENTOS A PAGAR	1.120.873,20	1.536.687,74
2 1 2 2 PRESTAMOS A PAGAR	0,00	0,00
2 1 2 3 LETRAS DE TESORERIA	1.120.873,20	1.536.687,74
2 1 3 INTERESES A DEVENGAR	0,00	0,00
2 1 3 1 INTERESES A DEVENGAR A CORTO PLAZO	-243.629,84	-379.609,28
2 1 3 9 OTROS INTERESES A DEVENGAR A CORTO PLAZO	-243.629,84	-379.609,28
2 1 5 PORCION CTE DE LOS PASIVOS NO CORRIENTES	0,00	0,00
2 1 5 1 PORCION CORRIENTE DE DEUDAS A LP	0,00	0,00
2 1 5 2 PORCION CTE DE LA DEUDA DOCUMENTADA A LP	0,00	0,00
2 1 5 3 PORCION CORRRIENTE DE LA DEUDA PUBLICA	0,00	0,00
2 1 5 4 PORCION CTE DE LOS PRESTAMOS A LP	0,00	0,00
2 1 5 9 PORCION CTE DE OTROS PASIVOS NO CTES	0,00	0,00
2 1 6 PASIVOS DIFERIDOS	0,00	0,00
2 1 6 1 INGRESOS DIFERIDOS	0,00	0,00
2 1 7 PREVISIONES	0,00	0,00
2 1 7 1 PREVISIONES PARA AUTOSEGURO	0,00	0,00
2 1 7 2 PREVISIONES POR JUICIOS	0,00	0,00
2 1 7 9 OTRAS PREVISIONES	0,00	0,00
2 1 8 FONDOS DE TERCEROS Y EN GARANTIA	0,00	0,00
2 1 8 1 FONDOS EN GARANTIA	4.832.991.624,32	1.677.136.499,19
2 1 8 2 FONDOS DE TERCEROS	1.767.597,95	2.264.334,34
2 1 9 OTROS PASIVOS	4.831.224.026,37	1.674.872.164,85
2 1 9 1 DEUDAS POR OPERACIONES ESPECIALES	0,00	0,00
2 1 9 9 OTROS PASIVOS A ASIGNAR	0,00	0,00
TOTAL PASIVO CORRIENTE	6.710.217.896,23	2.369.806.048,12
2 2 PASIVO NO CORRIENTE		
2 2 1 DEUDAS A LARGO PLAZO		
2 2 1 1 CUENTAS COMERCIALES A PAGAR A LP	2.946.221,58	5.456.175,38
2 2 1 2 DEUDAS CON PROVINCIAS A LP	0,00	0,00
2 2 1 9 OTRAS DEUDAS A PAGAR A LP	0,00	0,00
2 2 2 DEUDA DOCUMENTADA A PAGAR A LARGO PLAZO	2.946.221,58	5.456.175,38
2 2 2 1 DOCUMENTOS A PAGAR LP	0,00	0,00
2 2 3 DEUDA PUBLICA	0,00	0,00
2 2 3 1 DEUDA PUBLICA INTERNA	0,00	0,00
2 2 3 2 DEUDA PUBLICA EXTERNA	0,00	0,00
2 2 4 PRESTAMOS A LARGO PLAZO	0,00	0,00
2 2 4 1 PRESTAMOS INTERNOS A PAGAR A LP	4.661.352,90	5.782.226,10
2 2 4 2 PRESTAMOS EXTERNOS A PAGAR A LP	4.661.352,90	5.782.226,10
2 2 5 PASIVOS DIFERIDOS A LARGO PLAZO	0,00	0,00
2 2 5 1 DIFERENCIA DE CAMBIO POR FLUCTUAC MONEDA	0,00	0,00
2 2 5 2 REC TRIBUT A DIST POR PAGARES DE MORAT I	0,00	0,00
2 2 5 9 OTROS PASIVOS DIFERIDOS A LARGO PLAZO	0,00	0,00
2 2 6 PREVISIONES A LP Y RESEVAS TECNICAS	0,00	0,00
2 2 6 1 PREVISIONES PARA AUTOSEGURO A LP	0,00	0,00
2 2 6 2 RESERVAS TECNICAS	0,00	0,00
2 2 6 3 PREVISIONES POR JUICIOS A LARGO PLAZO	0,00	0,00
2 2 6 9 OTRAS PREVISIONES A LP	0,00	0,00
2 2 7 INTERESES A DEVENGAR	0,00	0,00
2 2 7 1 INTERESES A DEVENGAR A LARGO PLAZO	-113.316,24	-356.946,08
2 2 7 9 OTROS INTERESES A DEVENGAR A LARGO PLAZO	-113.316,24	-356.946,08
2 2 9 OTROS PASIVOS A LARGO PLAZO	0,00	0,00
2 2 9 9 OTROS PASIVOS A ASIGNAR A LARGO PLAZO	0,00	0,00
TOTAL PASIVO NO CORRIENTE	7.494.258,24	10.881.455,40
TOTAL DEL PASIVO	6.717.712.154,47	2.380.687.503,52
3 PATRIMONIO		
3 1 HACIENDA PUBLICA		
3 1 1 CAPITAL FISCAL	0,00	0,00
3 1 2 TRANSFERENCIAS Y CONTR DE CAP RECIBIDAS	0,00	0,00
3 1 2 1 TRANSFERENCIAS DE CAPITAL	0,00	0,00
3 1 2 2 CONTRIBUCIONES	0,00	0,00
3 1 3 RESULTADOS DE LA CUENTA CORRIENTE	0,00	0,00
3 1 3 1 RESULTADOS DE EJERCICIOS ANTERIORES	0,00	0,00
3 1 3 2 RESULTADO DEL EJERCICIO	0,00	0,00
3 1 4 VARIAC PATRIM ADM CENTRAL RES SH N°47/97	0,00	0,00
3 2 PATRIMONIO INSTITUCIONAL	0,00	0,00
3 2 1 CAPITAL INSTITUCIONAL	11.749.474.678,62	3.810.320.456,77
3 2 1 1 CAPITAL INSTITUCIONAL	6.223.556,89	6.223.556,89
3 2 1 2 AJUSTE CAPITAL INSTITUCIONAL	2.852.081,43	2.852.081,43
3 2 2 TR Y CONTRIBUCIONES DE CAPITAL RECIBIDAS	3.371.475,46	3.371.475,46
3 2 2 1 TRANSFERENCIAS DE CAPITAL	1.484.643.710,46	826.083.068,90
3 2 2 2 CONTRIBUCIONES	1.483.369.662,25	824.809.020,69
3 2 2 3 AJUSTE DE TRANSF Y CONTRIBUCIONES DE CAPITAL	582.483,55	582.483,55
3 2 3 RESULTADOS DE LA CUENTA CORRIENTE	691.564,66	691.564,66
3 2 3 1 RESULTADOS DE EJERCICIOS ANTERIORES	10.246.603.154,94	2.966.014.574,65
3 2 3 2 RESULTADO DEL EJERCICIO	2.982.388.490,10	2.966.014.574,65
3 2 4 VARIACIONES PATRIMONIALES DE ORG DESC	7.264.219.664,84	0,00
3 2 4 1 VARIACIONES PATRIMONIALES DE OD RES S.H 47/97	11.999.256,33	11.999.256,33
3 2 4 2 VARIACIONES PATRIMONIALES DE OD DEC ADM J.G.M 56/99	33.805,93	33.805,93
TOTAL PATRIMONIO	11.965.450,40	11.965.450,40
	11.749.474.678,62	3.810.320.456,77
	0,00	0,00

Cont. STELLA M. LETURIA DE FERNANDEZ
 DIRECTORA GRAL. DE ADMINISTRACIÓN

CR. JUAN ANTONIO TEL ARBELO
 SECRETARIO GENERAL FINANCIERO

Cr. Andrés E. Sabella
 Rector



SAF: 812
UNIVERSIDAD NACIONAL DE ENTRE RIOS
Ejercicio: 2023
Fecha: 31/12/2023
Versión: 1

ESTADO DE RECURSOS Y GASTOS
EJERCICIO FINALIZADO EL 31/12/2023

31/12/2023

5	RECURSOS	
5 1	INGRESOS CORRIENTES	
5 1 1	INGRESOS TRIBUTARIOS	
5 1 1 1	IMPUESTOS DIRECTOS	0,00
5 1 1 2	IMPUESTOS INDIRECTOS	0,00
5 1 2	CONTRIBUCIONES A LA SEGURIDAD SOCIAL	0,00
5 1 2 1	CONTRIBUCIONES A LA SEGURIDAD SOCIAL	0,00
5 1 2 9	OTRAS CONTRIBUCIONES	0,00
5 1 3	INGRESOS NO TRIBUTARIOS	1.228.041.898,42
5 1 3 1	TASAS	0,00
5 1 3 2	DERECHOS	0,00
5 1 3 9	OTROS NO TRIBUTARIOS	1.228.041.898,42
5 1 4	VTA DE BS Y SERV DE LAS ADM PUBLICAS	639.325.672,14
5 1 4 1	VENTA DE BIENES	43.773.620,15
5 1 4 2	PRESTACION DE SERVICIOS	595.552.051,99
5 1 5	RENTAS DE LA PROPIEDAD	4.702.067.573,82
5 1 5 1	INTERESES	4.702.067.573,82
5 1 5 2	DIVIDENDOS	0,00
5 1 5 3	ARRENDAMIENTOS DE TIERRAS Y TERRENOS	0,00
5 1 5 4	DERECHOS SOBRE BIENES INTANGIBLES	0,00
5 1 6	TRANSFERENCIAS RECIBIDAS	18.868.968.751,71
5 1 6 1	TRANSFERENCIAS DEL SECTOR PRIVADO	4.006.700,00
5 1 6 2	TR CORRIENTES DEL SECTOR PUBLICO	18.864.962.051,71
5 1 6 3	TRANSFERENCIAS DEL SECTOR EXTERNO	0,00
5 1 7	CONTRIBUCIONES RECIBIDAS	0,00
5 1 7 1	CONTRIBUCIONES DE LA ADM CENTRAL	0,00
5 1 7 2	CONTRIB DE LOS ORG DESCENTRALIZADOS	0,00
5 1 7 3	CONTRIB DE LOS ORG DE SEGURIDAD SOCIAL	0,00
5 1 9	OTROS INGRESOS	55.720.362,86
5 1 9 1	DIFERENCIA DE CAMBIO	0,00
5 1 9 2	DIFERENCIA DE COTIZACION	0,00
5 1 9 3	RESULTADO POR EXPOSICION A LA INFLACION	0,00
5 1 9 4	RESULTADO POR TENENCIA	0,00
5 1 9 9	OTROS	55.720.362,86
	TOTAL DE RECURSOS	25.494.124.258,95
6	GASTOS	
6 1	GASTOS CORRIENTES	
6 1 1	GASTOS DE CONSUMO	17.899.753.182,72
6 1 1 1	REMUNERACIONES	15.904.188.481,26
6 1 1 2	BIENES Y SERVICIOS	1.827.024.506,13
6 1 1 3	IMPUESTOS INDIRECTOS	50.041,58
6 1 1 4	AMORTIZACION	168.490.153,75
6 1 1 5	CUENTAS INCOBRABLES	0,00
6 1 1 6	PERDIDA POR AUTOSEGURO, RES TEC Y OTRAS	0,00
6 1 2	RENTAS DE LA PROPIEDAD	4.713.519,94
6 1 2 1	INTERESES	379.609,28
6 1 2 2	ARRENDAMIENTOS DE TIERRAS Y TERRENOS	0,00
6 1 2 3	DERECHOS SOBRE BIENES INMATERIALES	4.333.910,66
6 1 3	PRESTACIONES DE LA SEGURIDAD SOCIAL	0,00
6 1 4	COSTO DE VENTA DE BS Y SERVICIOS DE ADM	0,00
6 1 4 1	COSTO DE VENTA DE BIENES	0,00
6 1 4 2	COSTO DE PRESTACION DE SERVICIOS	0,00
6 1 5	TRANSFERENCIAS OTORGADAS	325.434.882,32
6 1 5 1	TRANSFERENCIAS AL SECTOR PRIVADO	325.434.882,32
6 1 5 2	TRANSFERENCIAS CTES AL SECTOR PUBLICO	0,00
6 1 5 3	TRANSFERENCIAS AL SECTOR EXTERNO	0,00
6 1 6	CONTRIBUCIONES OTORGADAS	0,00
6 1 6 1	CONTRIBUCIONES A LA ADM CENTRAL	0,00
6 1 6 2	CONTRIBUCIONES A ORG DESCENTRALIZADOS	0,00
6 1 6 3	CONTRIBUCIONES A ORG DE SEG SOC AL	0,00
6 1 9	OTRAS PERDIDAS	3.009,13
6 1 9 1	DIFERENCIA DE CAMBIO	0,00
6 1 9 2	DIFERENCIA DE COTIZACION	0,00
6 1 9 3	PERDIDAS POR JUICIOS	0,00
6 1 9 4	RESULTADO POR EXPOSICION A LA INFLACION	0,00
6 1 9 5	RESULTADO POR TENENCIA	0,00
6 1 9 9	OTRAS	3.009,13
	TOTAL DE GASTOS	18.229.904.594,11
	AHORRO \ DESAHORRO DE LA GESTION	7.264.219.664,84

Cont. STELLA M. LETURIA DE FERNANDEZ
DIRECTORA GRAL. DE ADMINISTRACION

CR. JUAN MANUEL ARBELO
SECRETARIO ECOC. FINANCIERO
UNER

Cr. Andrés E. Sabella
Rector


ESTADO DE EVOLUCION DEL PATRIMONIO NETO
 ORGANISMOS DESCENTRALIZADOS AL

31/12/2023


1	CONCEPTO	CAPITAL INSTITUCIONAL 1	AJUSTE DEL CAPITAL INSTITUCIONAL 2	VARIACIONES PATRIMONIALES DE LOS ORG DESC 3	TRANSFERENCIAS Y CONTRIBUCIONES DE CAPITAL RECIBIDAS 4	AJUSTE DE TRANSF. CONTRIB. DE CAP RECIBIDAS 5	RESULTADO DE LA CUENTA CORRIENTE		TOTAL 8=4+7	-En pesos-	
							RESULTADOS DE EJERCICIOS ANTERIORES 6	RESULTADO DEL EJERCICIO 7		01=1+2+3+4+5+6+7	9 PATRIMONIO INSTITUCIONAL 01=1+2+3+4+5+6+7+8+9
1	Saldos al inicio del ejercicio	0,00	0,00	0,00	0,00	0,00	0,00	0,00	0,00	0,00	0,00
	- Si estados contables del ej anterior	2.652.081,43	3.371.475,46	11.999.256,33	825.391.504,24	691.564,66	2.966.014.574,65	0,00	2.966.014.574,65	0,00	3.810.320.456,77
	- Modificación del saldo (Nota)	0,00	0,00	0,00	0,00	0,00	0,00	0,00	0,00	0,00	0,00
2	Saldos modif. al inicio del ejercicio	2.652.081,43	3.371.475,46	11.999.256,33	825.391.504,24	691.564,66	2.966.014.574,65	0,00	2.966.014.574,65	0,00	3.810.320.456,77
3	Incremento del ejercicio	0,00	0,00	0,00	745.814.374,31	0,00	20.502.197,16	0,00	20.502.197,16	0,00	766.316.571,47
4	Disminuciones del ejercicio	0,00	0,00	0,00	-87.253.732,75	0,00	-4.128.281,71	0,00	-4.128.281,71	0,00	-91.382.014,46
5	Reexp. Saldos iniciales a moneda de cierre	0,00	0,00	0,00	0,00	0,00	0,00	0,00	0,00	0,00	0,00
6	Resultados del Ejercicio	0,00	0,00	0,00	0,00	0,00	0,00	0,00	0,00	0,00	0,00
7	Saldos al cierre del ejercicio	2.652.081,43	3.371.475,46	11.999.256,33	1.483.932.145,80	691.564,66	2.982.388.490,10	7.264.219.664,84	7.264.219.664,84	7.264.219.664,84	11.749.474.678,62

Se certifica que se ha llenado la cuenta de documentación de resultados.

FIRMA FIRMA FIRMA



Com. STELLA M. LETURIA DE FERNANDEZ
 DIRECTORA GEN. DE ADMINISTRACIÓN



R. JUAN MANUEL ARBELLO
 SECRETARIO EJEC. FINANCIERO
 UNJEP



Cr. Andrés E. Sabella
 Rector





ESTADO DE ORIGEN Y APLICACION DE FONDOS

SALDO INICIAL DE DISPONIBILIDADES	3.371.949.748,81
ORIGEN DE LOS FONDOS	
FLUJO ANUAL	7.432.352.596,30
Ahorro/desahorro de la gestión	7.264.219.664,84
Variación de provisiones y reservas técnicas	0,00
Amortizaciones del ejercicio	168.132.931,46
PATRIMONIO	674.934.557,01
Incremento de Capital Fiscal	0,00
Transferencias de Capital del Sector Público Nacional	658.560.641,56
Ajuste de Resultados de Ejercicios Anteriores	16.373.915,45
Variaciones Patrimoniales Resolución S.H. N° 47/97	0,00
Variaciones Patrimoniales Decisión Administrativa N° 56/99	0,00
VARIACIÓN DE ACTIVOS	320.877.192,25
Disminución de Activos Corrientes	320.877.192,25
Financieros	320.877.192,25
Inversiones Financieras	0,00
Créditos	0,00
Otros Activos	320.877.192,25
Reales	0,00
Bienes de cambio	0,00
Bienes de consumo	0,00
Disminución de Activos no Corrientes	0,00
Financieros	0,00
Inversiones financieras	0,00
Créditos	0,00
Aportes y Participaciones de Capital	0,00
Otros Activos a largo plazo	0,00
Reales	0,00
Bienes de Uso	0,00
Bienes Inmateriales	0,00
Otros Activos a largo plazo	0,00
VARIACIÓN DE PASIVOS	4.340.827.662,85
Incremento de Pasivos Corrientes	4.340.827.662,85
Deudas	1.184.836.558,08
Fondos de terceros y en garantía	3.155.855.125,13
Pasivos diferidos	0,00
Provisiones	0,00
Deuda documentada a pagar	0,00
Otros pasivos	0,00
Porción Corriente de los pasivos no corrientes	135.979,44
Incremento Pasivos no Corrientes	0,00
Deudas	0,00
Deuda documentada a pagar	0,00
Deuda pública	0,00
Préstamos	0,00
Pasivos diferidos a largo plazo	0,00
Provisiones	0,00
Otros pasivos a largo plazo	0,00
TOTAL ORIGEN DE FONDOS	12.768.992.008,21
APLICACIÓN DE FONDOS	
PATRIMONIO	0,00
Reducciones de Capital y de Resultados de Ejercicios Anteriores	0,00
Reducción de Transferencias y Contribuciones de Capital	0,00
Variaciones Patrimoniales Resolución S.H. N° 47/97	0,00
Variaciones Patrimoniales Decisión Administrativa N° 56/99	0,00
VARIACIÓN DE ACTIVOS	10.634.548.773,73
Incremento de Activos Corrientes	9.496.234.600,58
Financieros	9.496.234.600,58
Inversiones Financieras	9.496.234.600,58
Créditos	0,00
Otros Activos	0,00
Reales	0,00
Bienes de cambio	0,00
Bienes de consumo	0,00
Incremento de Activos no Corrientes	1.138.314.173,15
Financieros	0,00
Inversiones financieras	0,00
Créditos	0,00
Aportes y Participaciones de Capital	0,00
Otros Activos a largo plazo	0,00
Reales	1.138.314.173,15
Bienes de Uso	1.138.260.823,15
Bienes Inmateriales	53.350,00
Otros Activos a largo plazo	0,00
VARIACIÓN DE PASIVOS	3.803.011,70
Disminución de Pasivos Corrientes	415.814,54
Deudas	0,00
Deuda documentada	0,00
Fondos de terceros y en garantía	415.814,54
Pasivos diferidos	0,00
Provisiones	0,00
Porción Corriente de los pasivos no corrientes	0,00
Otros Pasivos	0,00
Disminución de Pasivos no Corrientes	3.387.197,16
Deudas	2.266.323,96
Deuda documentada	0,00
Deuda pública	0,00
Pasivos Diferidos a largo plazo	0,00
Provisiones	0,00
Préstamos a largo plazo	0,00
Otros pasivos a largo plazo	1.120.873,20
TOTAL APLICACIÓN DE FONDOS	10.638.351.785,43
SALDO FINAL DE DISPONIBILIDADES	5.502.589.971,59

Cont. STELLA M. LETURIA DE FERNANDEZ
DIRECTORA GRAL. DE ADMINISTRACIÓN

DR. JUAN MANUEL ARBELO
SECRETARIO ECON. FINANCIERO
UNER

Dr. Andrés E. Sabella
Rector




NOTAS Y ANEXOS
A LOS ESTADOS CONTABLES
2023



Cont. STELLA M. LETURIA DE FERNANDEZ
DIRECTORA GRAL. DE ADMINISTRACIÓN



CR. JUAN MANUEL ARBELO
SECRETARIO ECON. FINANCIERO
UNER



Cr. Andrés E. Sabella
Rector



ACTIVO CORRIENTE

NOTA Nº 1: DISPONIBILIDADES

Caja				\$ 5.502.589.971,59
Cs de la Alimentación			\$137.760,89	\$ 5.502.452.210,70
Bancos				
Rectorado	Nación	C.C Nº 2112003463-C.U	\$18.467.041,25	
Rectorado	Nación	C.C Nº 2112002763-C.U	\$25.723,51	
Rectorado	Nación	C.C Nº 2112002866-C.U	\$892.243,20	
Rectorado	Nación	C.C Nº 108588 -B.A.	\$2.421,97	
Rectorado	Nación	C.C Nº 2110047524 PICT 2013	\$4.227,20	
Rectorado	Credicoop	C.C Nº 012557/0	\$0,00	
Rectorado	B.E.R.S.A.	C.C. - Nº 5662/6 - C.U.	\$16.399,94	
VINTEC	Nación	C.C. - Nº 2112008408	\$766,90	
Rectorado	Galicia	C.C. - PICT START UP 2017-4655	\$4.762.987,44	
Rectorado	Galicia	CCEUS\$ - 9750104-8 150-2	\$22.275.172,52	
Rectorado	Nación	C.C. 2110009926 FONTAR	\$19.404,09	
Rectorado	Patagonia	C.C. - Nº 0306-306002181-00	\$943.907,16	
Rectorado	Galicia	C.C. Nº 5480-9 150-3	\$11.803.639,48	
Rectorado	I.C.U.N.E.R.		\$4.492.942.154,73 *	
Rectorado	Galicia	C.C. - Nº 003980-2 150-2	\$1.288.601,84	
Administración	Nación	C.C. - Nº 2120031057	\$3.356.345,73	
Administración	Nación	C.C. - Nº 2120031778 PP	\$69.777,43	
Rectorado	Santander	C.C. - Nº 378001075/9	\$1.473.151,47	
Rectorado	Galicia	C.C. -5873-3-150-1	\$3.397.440,70	
Agropecuarias	B.E.R.S.A.	C.C. - Nº 246/8	\$0,00	
Agropecuarias	B.E.R.S.A.	C.C. - Nº 100/7 PP	\$103.745.410,93	
Agropecuarias	Galicia	C.C. - TN 10169-7 080-1	\$451.142,88	
Agropecuarias	Galicia	C.C. - TN 10168-0 080-7	\$5.262,80	
Cs.Alimentación	Nación	C.C. - Nº 21200311/60	\$898,61	
Cs.Alimentación	Galicia	C.C. - Nº 6461-9 113-4	\$3.552,58	
Cs.Alimentación	Galicia	C.C. - TN 6070-9 113-2	\$1.213,92	
Cs.Alimentación	Galicia	C.C. - PP 6286-5 113-3	\$4.277.980,20	
Cs.Alimentación	Galicia	C.C. EU\$S - 9750119-6 113-3	\$772.485,00	
Bromatología	Nación	C.C. - Nº 28820029/81	\$1.076,10	
Bromatología	Galicia	C.C. - TN - 5460-1 114-6	\$33.469,67	
Bromatología	Galicia	C.C. - PP - 5314-1 114-3	\$1.801.523,24	
Bromatología	Nación	C.C. - Nº 2880043291 PP	\$24.551,63	
Cs.Económicas	Nación	C.C. - Nº 39010074/44	\$26.406,41	
Cs.Económicas	Galicia	C.C. - PP 10045-8 080-7	\$6.304.477,01	
Cs.Económicas	Galicia	C.C. - TN 10044-1 080-4	\$333.868,21	
Cs.Económicas	Galicia	C.C. - Comedor Nº 10291-1. 080-4	\$4.118.672,34	
Cs.Educación	Nación	C.C. - Nº 39010042/11	\$954,88	
Cs.Educación	Galicia	C.C. - PP 10065-6 080-3	\$45.473,88	
Cs.Educación	Galicia	C.C. - TN 10066-3 080-1	\$943.577,26	
Ingeniería	Nación	C.C. - Nº 39010128/18	\$112.760,08	
Ingeniería	Galicia	C.C. - PP 10043-4 080-6	\$67.298.712,46	
Ingeniería	Galicia	C.C. - TN 10042-7 080 - 8	\$91.551,37	
Cs. Salud	Galicia	C.C. - TN 5481-6 150-1	\$50.500,00	
Cs. Salud	Galicia	C.C. - PP 5664-5 150-8	\$682.632,97	
Trab.Social	Nación	C.C. - Nº 39010097/71	\$88,34	
Trab.Social	Nación	C.C. - Nº 3902200898 PP	\$2.809,47	
Trab.Social	Galicia	C.C. - TN 9972-3 080-8	\$33.601,48	
Trab.Social	Galicia	C.C. - PP 9973-0 080-6	\$272.657,35	
VINTEC	Galicia	C.C. - 6143-6 150-6	\$460,35	
VINTEC	Galicia	C.C. - 6142-9 150-8	\$30.325,86	
VINTEC	Galicia	CONV.PICT2020	\$45.085,33	
VINTEC	Galicia	CONV.PICT2019	\$7.255,22	
VINTEC	Galicia	INST. DOBLE DEP.	\$711,91	
VINTEC	Galicia	C.C. - TN 5655-3 150-8	\$857,06	
VINTEC	Galicia	C.C. - PP 5665-2 150-6	\$748.650.405,17	
VINTEC	Patagonia	C.C. - Nº 100602240-000	\$26.744,37	
Casa UNER			\$36.982,93	
VINTEC	Galicia	CONV.PICT2018	\$31,30	
VINTEC	Nación	C.C. - Nº 2110040252	\$198.218,65	
VINTEC	Nación	C.C. - Nº 2110044909 BID	\$611,16	
Rectorado		Mercado de Pago	\$3.100,23	
Rectorado	Nación	Rect.-Plan Reg.Dto.1571/10	\$272.703,53	

*Patrimonio Neto del I.C.U.N.E.R.

Cont. STELLA M. LETURIA DE FERNANDEZ
DIRECTORA G'AL. DE ADMINISTRACIÓN

CR. JUAN MANUEL ARBELO
SECRETARIO G'EN. FINANCIERO
UNER

Cr. Andrés E. Sabella
Rector



NOTA Nº 2: INVERSIONES FINANCIERAS

Inversiones temporarias		
Rectorado	Patagonia	\$ 1.112.169.561,84
Rectorado	Galicia	\$ 980.236.316,97
Rectorado	Galicia FIMA	\$ 1.786.782.345,36
Rectorado	Credicoop	\$ 3.530.822.053,20
Rectorado	Nación Pellegrini	\$ 2.370.006.078,05
Cs. Educacion	Galicia	\$ 15.400.000,00
Cs. Económicas	Galicia	\$ 87.161.507,50
Cs. de la Alimentación	Galicia	\$ 44.212.869,44
Cs. de la Alimentación	Galicia	\$ 32.910.139,04 ¹
Cs. de la Administración	Nación	\$ 186.686.678,54 ²
Cs. de la Administración	Nación	\$ 13.758.136,92
Cs. de la Salud	Galicia	\$ 40.000.000,00
Trabajo Social	Hipotecario	\$ 74.950.000,00
Trabajo Social	Galicia FIMA	\$ 4.874.601,00

\$ 10.279.970.287,86
\$ 10.279.970.287,86

¹ Corresponde a U\$S 41.750,89
² Corresponde a U\$S 236.836,89

Cotización del día 29/12/23 valor compra BNA equivalente a U\$S 1= \$ 788,25

NOTA Nº 3: CREDITOS

Cuentas a cobrar

Ingresos no Tributarios		\$ 679.520,00	\$ 641.912.413,85
VINTEC		679.520,00	
Ingresos por ventas de bienes y servicios			\$ 18.433.606,54
RECTORADO	\$ 2.552.189,00		
VINTEC	4.332.572,20		
EDUCACION	1.431.651,50		
T.SOCIAL	513.832,00		
INGENIERIA	6.853.300,00		
ALIMENTACION	2.274.432,66		
BROMATOLOGIA	475.629,18		
Intereses por Depósitos en Moneda Nac.			\$ 449.161.744,17
RECTORADO	\$ 432.328.863,55		
EDUCACION	\$ 1.750.115,07		
ECONOMICAS	\$ 3.787.346,60		
T. SOCIAL	\$ 2.229.904,12		
ADMINISTRACION	\$ 5.107,20		
ALIMENTACION	\$ 8.863.147,36		
SALUD	\$ 197.260,27		
Transferencias			\$ 173.371.627,55
Transf. Pend. del Tesoro Nac. Ctes.	\$ 110.390.787,55		
Transf. Pend. del Tesoro Nac. Cap.	\$ 62.980.840,00		
Otras Cuentas a Cobrar			\$ 265.915,59
Sueldos pend. de Devolución	\$ 19.363,41		
Créditos por Juicios	\$ 232.972,65		
Trabajo Social	\$ 32.486,91		
Casa de la UNER	\$ 104.216,52		
Ingeniería	\$ 96.269,22		
Otros anticipos pendientes		\$ 13.579,53	
Cs. de la Alimentación	\$ 1.614,83		
Cs. de la Administración	\$ 11.964,70		
Anticipos			\$ 211.701,22
Otros anticipos			
Rectorado	\$ 20.451,22		
VINTEC	\$ 191.250,00		

ACTIVO NO CORRIENTE

NOTA Nº 4: BIENES DE USO

El criterio de valuación utilizado es el de Valor Histórico.
El cálculo de las amortizaciones se realizó aplicando las normas establecidas por la Resolución Nº 47/97 de la Secretaría de Hacienda del 5 de febrero de 1997. Ver Anexo I

NOTA Nº 5: ACTIVOS INTANGIBLES

Corresponde a la adquisición de programas de computación, considerando para la amortización una vida útil de tres años. Ver Anexo I

[Signature]
Cont. STELLA M. LETURIA DE FERNANDEZ
DIRECTORA GRAL. DE ADMINISTRACIÓN

[Signature]
CRISTIAN MANUEL ARBELO
SECRETARIO DE CON. FINANCIERO
UNER

[Signature]
Cr. Andrés E. Sabeita
Rector



PASIVO CORRIENTE

NOTA Nº 6: DEUDAS

Cuentas Comerciales a pagar		\$ 7.394.060,57	\$ 1.876.349.028,55
Rectorado	\$ 5.085.252,01		
VINTEC	\$ 48.005,25		
Educacion	\$ 42.773,06		
Economicas	\$ 26.565,90		
Trabajo Social	\$ 82.972,20		
Agropecuarias	\$ 113.660,80		
Ingenieria	\$ 78.371,38		
Alimentacion	\$ 1.618.306,85		
Bromatologia	\$ 103.788,82		
Salud	\$ 194.364,30		
Gastos en personal			
Sueldos	\$ 1.594.083.218,79	\$ 1.859.247.962,22	
Contribuciones	\$ 255.967.493,47		
Beneficios y compensaciones	\$ 9.197.249,96		
Retenciones a pagar			\$ 7.187.638,94
Impuesto a los sellos	\$ 377.480,59		
Ingresos Brutos	\$ 1.521.632,69		
Profesiones Liberales	\$ 210.012,45		
I.V.A.	\$ 4.224.642,31		
Ganancias	\$ 489.398,48		
S.U.S.S.	\$ 364.472,42		
Otras cuentas a pagar			\$ 2.519.366,82
Reintegros	\$ 3.013,02		
RTOP: 20569/2023	\$ 3.013,02		
Otras cuentas			
Convenio A.F.I.P.	\$ 2.509.953,80		
Otros (pasivos por juicios)	\$ 6.400,00		

NOTA Nº 7: DEUDA DOCUMENTADA A PAGAR

Préstamos a pagar		\$ 1.120.873,20	\$ 1.120.873,20
ARSET cuotas 5, 6 Y 7	\$ 1.120.873,20		

NOTA Nº 8: INTERESES A DEVENGAR

Intereses a Devengar a corto plazo		-\$ 243.629,84	-\$ 243.629,84
¹ Convenio A.F.I.P.	-\$ 243.629,84		

¹ Detalle deuda A.F.I.P.

Cuota N°	Capital(\$)	Interés Financiero (\$)	Total(\$)	Fecha Vencimiento
152	188.860,33	25.496,15	214.356,48	16/01/2024
153	188.860,33	24.551,84	213.412,17	16/02/2024
154	188.860,33	23.607,54	212.467,87	16/03/2024
155	188.860,33	22.663,24	211.523,57	16/04/2024
156	188.860,33	21.718,94	210.579,27	16/05/2024
157	188.860,33	20.774,64	209.634,97	16/06/2024
158	188.860,33	19.830,34	208.690,67	16/07/2024
159	188.860,33	18.886,03	207.746,36	16/08/2024
160	188.860,33	17.941,73	206.802,06	16/09/2024
161	188.860,33	16.997,43	205.857,76	16/10/2024
162	188.860,33	16.053,13	204.913,46	16/11/2024
163	188.860,33	15.108,83	203.969,16	16/12/2024
	2.266.323,96	243.629,84	2.509.953,80	

Cont. STELLA M. LETURIA DE FERNANDEZ
DIRECTORA GRAL. DE ADMINISTRACIÓN

CR. JUAN MANUEL ARBELO
SECRETARIO ECON. FINANCIERO
UNEP

Cr. Andrés E. Sabella
Rector

NOTA N° 9: FONDOS DE TERCEROS Y EN GARANTIA

² Fondos en garantía

Rectorado	\$ 1.733.657,00
Educación	\$ 4.855,26
Agropecuarias	\$ 29.085,69

\$ 1.767.597,95

\$ 4.832.991.624,32

³ Fondos de terceros

Rectorado	\$ 4.816.791.061,5*
Vintec	\$ 11.310.011,94
Cs.de la Educación	\$ 11.599,00
Economicas	\$ 375.997,33
Traabajo Social	\$ 270.561,76
Agropecuarias	\$ 2.018.875,07
Ingeniería	\$ 276.405,99
Alimentación	\$ 116.013,36
Bromatología	\$ 3.000,00
Salud	\$ 50.500,00

\$ 4.831.224.026,37

² Ver Anexo II

³ Ver Anexo III

* A partir del Ejercicio 2017 se incorpora el Patrimonio Neto del Instituto Compensador de Jubilaciones y Pensiones de la Universidad Nacional de Entre Ríos (I.C.U.N.E.R.) a la Cuenta de Inversión de la Universidad, de acuerdo a lo establecido en el Artículo 4 de la Ordenanza del Consejo Superior N° 435 / 2017. Se encuentra incorporado dentro de los Fondos No Presupuestarios, dado que los mismos pertenecen a sus afiliados. El valor expuesto en el Anexo III de \$ 4.492.942.154,73 surge de los Estados Contables al 31-12-23 de dicho Instituto, anexados a esta Cuenta de Inversión como información complementaria.

Cont. STELLA M. LETURIA DE FERNANDEZ
DIRECTORA GRAL. DE ADMINISTRACIÓN

CR. JUAN MANUEL ARBELO
SECRETARIO ECON. FINANCIERO
UNER

Cr. Andrés E. Sabella
Rector



PASIVO NO CORRIENTE

NOTA Nº 10: DEUDAS A LARGO PLAZO

Otras Deudas a pagar Largo Plazo
Convenio A.F.I.P.

\$ 2.946.221,58

\$ 2.946.221,58 ¹

NOTA Nº 11: PRESTAMOS A LARGO PLAZO

Préstamos Internos a Pagar a Largo Plazo
Convenio VINTEC ARSET

\$ 4.661.352,90

\$ 4.661.352,90

NOTA Nº 12: INTERESES A DEVENGAR

Intereses a Devengar a Largo plazo
Convenio A.F.I.P.

-\$ 113.316,24

-\$ 113.316,24 ²

¹ Detalle deuda A.F.I.P.

Deuda original	\$ 72.529.921,99
Pagado 2011	-\$ 724.279,37
Pagado 2012	-\$ 4.900.925,58
Disminución de intereses 2012	-\$ 847.982,88
Adelant. 4 cuotas 2012	-\$ 755.441,32
Pagado 2013	-\$ 4.331.511,69
Disminución de intereses 2013	-\$ 1.175.655,57
Adelant. 6 cuotas 2013	-\$ 1.133.161,98
Pagado 2014	-\$ 4.903.758,50
Adelant. 11 cuotas 2014	-\$ 2.077.463,63
Disminución de intereses 2014	-\$ 1.921.653,88
Pagado 2015	-\$ 3.926.406,29
Adelant. 12 cuotas 2015	-\$ 2.266.323,96
Disminución de intereses 2015	-\$ 1.830.056,62
Pagado 2016	-\$ 4.028.390,86
Adelant. 17 cuotas 2016	-\$ 3.210.625,61
Disminución de intereses 2016	-\$ 2.167.172,31
Pagado 2017	-\$ 3.713.938,41
Disminución de intereses 2017	-\$ 1.793.228,88
Pagado 2018	-\$ 6.776.308,67
Pagado 2019	-\$ 3.189.851,00
Pagado 2020	-\$ 3.053.871,56
A pagar 2021	-\$ 2.917.892,12
A pagar 2022	-\$ 2.781.912,68
A pagar 2023	-\$ 2.645.933,24
A pagar 2024	-\$ 2.509.953,80
	<u>\$ 2.946.221,58</u>

² Intereses

Intereses al inicio	\$ 27.203.442,40
Intereses 2011	-\$ 346.558,71
Intereses 2012	-\$ 2.634.601,62
Disminución de intereses 2012	-\$ 847.982,88
Intereses 2013	-\$ 2.254.048,06
Disminución de intereses 2013	-\$ 1.175.655,57
Intereses 2014	-\$ 2.448.574,21
Disminución de intereses 2014	-\$ 1.921.653,88
Intereses 2015	-\$ 1.848.942,66
Disminución de intereses 2015	-\$ 1.830.056,62
Intereses 2016	-\$ 1.762.066,90
Disminución de intereses 2016	-\$ 2.167.172,31
Intereses 2017	-\$ 1.447.614,45
Disminución de intereses 2017	-\$ 1.793.228,88
Intereses 2018	-\$ 1.110.498,77
Intereses 2019	-\$ 923.527,04
Intereses 2020	-\$ 787.547,60
Intereses 2021	-\$ 651.568,16
Intereses 2022	-\$ 515.588,72
Intereses 2023	-\$ 379.609,28
Intereses 2024	-\$ 243.629,84
	<u>\$ 113.316,24</u>

Cont. STELLA M. LETURIA DE FERNANDEZ
DIRECTORA GRAL. DE ADMINISTRACIÓN

CR. JUAN MANUEL ARBELO
SECRETARIO ECON. FINANCIERO
UNER

Cr. Andrés E. Sabella
Rector

PATRIMONIO



NOTA Nº 13: TRANSFERENCIAS Y CONTRIBUCIONES DE CAPITAL RECIBIDAS

Transferencias de Capital

Tesoro Nacional

Asiento de Apertura 2023.	\$ 817.029.372,93
Devengado de Ej. Anterior - PICT-2020-SERIE A-01122	\$ 214.785,00
Devengado de Ej. Anterior - PICT-2020-SERIE A-01452	\$ 80.625,00
Devengado de Ej. Anterior - PICT-2020-SERIE A-03443	\$ 107.231,25
Devengado de Ej. Anterior - PICT-2020-SERIE A-01865	\$ 299.174,22
Devengado de Ej. Anterior - PICTA2021 CAT II-00099 RODRIGUEZ "Caract. de compuestos bioactivos"	\$ 6.000.000,00
DEV RDIT : OP Nuevas Aulas Agro Cert 12 / 2023	\$ 640.077,84
DEV RDIT : OP Nuevas Aulas Agro Cert 12 / 2023	\$ 782.317,37
DEV RDIT : OP Nuevas Aulas Agro Cert 13 / 2023	\$ 1.065.352,26
DEV RDIT : OP Nuevas Aulas Agro Cert 13 / 2023	\$ 871.651,85
DEV RDIT : OP Escuela Sec. Cert 11a16R6 / 2023	\$ 3.184.940,34
DEV RDIT : OP Escuela Sec. Cert 11a16R6 / 2023	\$ 3.892.704,87
DEV RDIT : OP Escuela Sec. Cert 12a16R7 / 2023	\$ 1.532.570,94
DEV RDIT : OP Escuela Sec. Cert 12a16R7 / 2023	\$ 1.873.142,26
DEV RDIT : OP Escuela Sec. Cert 12a16R8 / 2023	\$ 1.251.070,34
DEV RDIT : OP Escuela Sec. Cert 12a16R8 / 2023	\$ 1.529.085,98
DEV RDIT : OP Escuela Sec. Cert 12a16R9 / 2023	\$ 1.039.503,55
DEV RDIT : OP Escuela Sec. Cert 12a16R9 / 2023	\$ 1.270.504,33
DEV RDIT : OP Escuela Sec. Cert 12a16R10 / 2023	\$ 589.159,75
DEV RDIT : OP Escuela Sec. Cert 12a16R10 / 2023	\$ 482.039,79
DEV RDIT : OP Escuela Sec. Cert 17R5 / 2023	\$ 4.656.831,78
DEV RDIT : OP Escuela Sec. Cert 17R5 / 2023	\$ 3.810.135,09
DEV RDIT : OP Nuevas Aulas Agro. AP03 / 2023	\$ 420.192,49
DEV RDIT : OP Nuevas Aulas Agro. AP03 / 2023	\$ 1.680.769,96
DEV RDIT : OP Nuevas Aulas Agro. AP04 / 2023	\$ 470.246,43
DEV RDIT : OP Nuevas Aulas Agro. AP04 / 2023	\$ 1.880.985,73
DEV RDIT : OP Nuevas Aulas Agro. AP05 / 2023	\$ 229.030,92
DEV RDIT : OP Nuevas Aulas Agro. AP05 / 2023	\$ 916.123,70
DEV RDIT : OP Nuevas Aulas Agro. AP06 / 2023	\$ 560.405,60
DEV RDIT : OP Nuevas Aulas Agro. AP06 / 2023	\$ 140.101,40
DEV RDIT : OP Nuevas Aulas Agro. AP07 / 2023	\$ 159.152,36
DEV RDIT : OP Nuevas Aulas Agro. AP07 / 2023	\$ 636.609,44
DEV RDIT : OP Nuevas Aulas Agro. AP08 / 2023	\$ 89.156,38
DEV RDIT : OP Nuevas Aulas Agro. AP08 / 2023	\$ 356.625,51
DEV RDIT : OP Escuela Sec. AP6a10Cert17 / 2023	\$ 2.721.621,83
DEV RDIT : OP Escuela Sec. AP6a10Cert17 / 2023	\$ 680.405,46
DEV RDIT : OP Escuela Sec. Cert 18 R5 / 2023	\$ 556.469,65
DEV RDIT : OP Escuela Sec. Cert 18 R5 / 2023	\$ 2.225.878,60
DEV RDIT : OP Escuela Sec. AP6a10Cert18 / 2023	\$ 223.589,51
DEV RDIT : OP Escuela Sec. AP6a10Cert18 / 2023	\$ 894.358,02
DEV RDIT : Preparar 4.0 1 / 2023	\$ 908.686,00
DEV RDIT : Equipar Ciencia 2022-2da etapa / 2023	\$ 42.252.000,00
Devengado de Ej. Anterior Convenio MCyT - CIDIS	\$ 155.972.051,00
DEV RDIT : OP Nuevas Aulas Agro. Cer 14R2 / 2023	\$ 2.132.843,31
DEV RDIT : OP Nuevas Aulas Agro. Cer 14R2 / 2023	\$ 533.210,83
DEV RDIT : OP Nuevas Aulas Agro. C14R2 AP / 2023	\$ 1.063.819,58
DEV RDIT : OP Nuevas Aulas Agro. C14R2 AP / 2023	\$ 265.954,90
DEV RDIT : OP Nuevas Aulas Agro. AP09 / 2023	\$ 376.493,34
DEV RDIT : OP Nuevas Aulas Agro. AP09 / 2023	\$ 94.123,34

Cont. STELLA M. LETURIA DE FERNANDEZ
DIRECTORA GRAL. DE ADMINISTRACIÓN

CR. JUAN MANUEL ASELA
SECRETARIO EJECUTIVO FINANCIERO
CHER

Cr. Andrés E. Sabella
Rector

DEV RDIT : OP Nuevas Aulas Agro. AP10 / 2023	\$ 251.270,27
DEV RDIT : OP Nuevas Aulas Agro. AP10 / 2023	\$ 62.817,57
DEV RDIT : OP Nuevas Aulas Agro. AP3a10 / 2023	\$ 430.346,66
DEV RDIT : OP Nuevas Aulas Agro. Cer 15R2 / 2023	\$ 116.390,42
DEV RDIT : OP Nuevas Aulas Agro. Cer 15R2 / 2023	\$ 482.286,12
DEV RDIT : OP Escuela Sec. Cert 19 / 2023	\$ 6.149.692,76
DEV RDIT : OP Escuela Sec. Cert 19 / 2023	\$ 8.224.409,29
DEV RDIT : OP Escuela Sec. Cert 19 R / 2023	\$ 5.775.514,20
Devengado de Ej.Anterior - PICT START UP 2017 - 4655 Zalazar - "Biosensor para la evaluación cualif	\$ 500,00
DEV RDIT : PICT-2021-GRF-TI-00161 / 2023	\$ 190.650,00
DEV RDIT : PICT-2021-GRF-TII-00341 / 2023	\$ 27.060,00
DEV RDIT : OP Esc Sec AP11CO 16 a 19 / 2023	\$ 3.219.031,89
DEV RDIT : OP Esc Sec AP12 CO 17 a 19 / 2023	\$ 2.836.512,28
DEV RDIT : OP Esc Sec AP13 CO 18 a 19 / 2023	\$ 1.945.541,46
DEV RDIT : PICTO-UADER-UNER-00006 / 2023	\$ 190.000,00
DEV RDIT : PICTO-UADER-UNER-00009 / 2023	\$ 487.500,00
DEV RDIT : PICTO-UADER-UNER-00011 / 2023	\$ 163.333,00
DEV RDIT : PICTO-UADER-UNER-00013 / 2023	\$ 75.000,00
DEV RDIT : PICTO-UADER-UNER-00004 / 2023	\$ 210.000,00
DEV RDIT : PICTO-UADER-UNER-00008 / 2023	\$ 158.000,00
DEV RDIT : PICTO-UADER-UNER-00014 / 2023	\$ 247.500,00
DEV RDIT : PICTO-UADER-UNER-00018 / 2023	\$ 323.750,00
DEV RDIT : PFI 2022 Benintende 1 / 2023	\$ 3.295.700,00
DEV RDIT : PFI 2022 Sassetti 1 / 2023	\$ 2.300.000,00
DEV RDIT : PFI 2022 Munitz 1 / 2023	\$ 6.494.000,00
DEV RDIT : PFI 2022 Benitez 1 / 2023	\$ 3.186.000,00
DEV RDIT : PFI 2022 Cayetano A 1 / 2023	\$ 6.451.500,00
DEV RDIT : OP Esc. Sec. cert 20R5 / 2023	\$ 3.337.820,29
DEV RDIT : OP Esc. Sec. cert 20R5 / 2023	\$ 4.463.897,83
DEV RDIT : Ampliac. equipar ciencia / 2023	\$ 26.194.756,00
DEV RDIT : OP Esc Sec AP 6 a 13 cert 20R5 / 2023	\$ 5.614.116,36
DEV RDIT : Procer II / 2023	\$ 2.321.656,00
DEV RDIT : Procer II - 2 / 2023	\$ 3.123.489,90
DEV RDIT : PFI 2022 Cayetano A 1 / 2023	-\$ 2.301.500,00
DEV RDIT : PFI 2022 Munitz 1 / 2023	-\$ 5.988.000,00
DEV RDIT : PFI 2022 Benitez 1 / 2023	\$ 4.779.000,00
DEV RDIT : Procer II - 3 / 2023	\$ 5.509.912,50
DEV RDIT : Cert 01- Aulas bromatologia / 2023	\$ 35.919.970,70
DEV RDIT : Procer II 4 / 2023	\$ 3.384.530,00
DEV RDIT : Procer II 5 / 2023	\$ 3.059.235,00
DEV RDIT : 327 y 524/23 / 2023	\$ 32.915.828,00
DEV RDIT : Aulas y Laboratorios -Bromat / 2023	\$ 49.249.433,08
DEV RDIT : IMPACT.AR Sione / 2023	\$ 1.451.362,50
DEV RDIT : Equipar Ciencia III / 2023	\$ 16.202.026,95
DEV RDIT : Equipar Ciencia III 1 / 2023	\$ 14.344.622,25
DEV RDIT : Equipar Ciencia III 2 / 2023	\$ 13.101.363,45
DEV RDIT : Equipar Ciencia III 3 / 2023	\$ 13.319.881,65
DEV RDIT : Equipar Ciencia III 4 / 2023	\$ 15.523.024,05
DEV RDIT : Adec prov 02- Cert 02- Aulas / 2023	\$ 14.743.225,36
DEV RDIT : Procer II - 4 / 2023	\$ 5.455.087,50
DEV RDIT : Preparar 4.0 - 3 / 2023	\$ 2.631.652,00
DEV RDIT : Cert 03- Aulas Bromatologia / 2023	\$ 34.010.692,04
DEV RDIT : Adec prov 03-Cert 03- Aulas Br / 2023	\$ 20.137.730,76
DEV RDIT : Cert 04- Aulas Bromatologia / 2023	\$ 18.062.733,76

Cont. STELLA M. LETURIA DE FERNANDEZ
DIRECTORA GRAL. DE ADMINISTRACIÓN

CR. JUAN NA...
SECRETARÍA DE ADMINISTRACIÓN
UNER

Cr. Andrés E. Sabella
Rector

DEV RDIT : GIRSAR / 2023	\$ 3.858.622,74
DEV RDIT : Cert 21-"Aulas Agropecuarias" / 2023	\$ 652.144,01
DEV RDIT : Cert 21-"Aulas Agropecuarias" / 2023	\$ 4.618.337,28
Anulación de Devengado de Ej.Anterior - Proy CyT-CAF Contra el hambre - Sosa2/2021	-\$ 180.000,00
Devengado de Ej. Anterior - PFI Paravani - "Caracterización de efluentes porcinos y parámetros..."	\$ 775.538,74
Devengado de Ej. anterior - CyT Contra el hambre - Truffer "Agricultura familiar..."	\$ 500.000,00
Devengado de Ej. Anterior - CyT Contra el hambre - Sosa "Valorización del fruto nativo Butia Yatay..."	\$ 800.000,00
Devolución Ministerio de Educación - RSPU 172/20 2° año de Veterinaria	-\$ 139.664,16
Res CyT 772/2021 - Reconocimiento a mujeres en la etapa inicial de las carreras de investigación por	\$ 200.000,00
TOTAL	\$ 1.475.590.014,49

Gobiernos Provinciales y Municipales

Asiento de Apertura 2023.	\$ 7.779.647,76
TOTAL	\$ 7.779.647,76
TOTAL	\$ 1.483.369.662,25

Esta Administración ha decidido contabilizar a los efectos de la exposición de las cuentas 2013-2023 los hechos económicos por los que posee respaldo documental, ya que la Contaduría a la fecha de presentación de ésta, no posee la composición de los devengamientos informados.

Con fecha 26/10/2022 se recibió del Ministerio de Hacienda la Nota N°127410403/22 APN-DPC#MEC por las cuales se solicita el ajuste en menos del Patrimonio Neto por el ejercicio 2022 en \$65.621.936,87, por 2021 en \$97.465.820,22, por 2019 en \$1.548.484,04, por 2018 en \$13.342.348,09, por 2015 en \$1.236.584,75 y por 2014 en \$866.039,88 y el ajuste en más por el ejercicio 2021 en \$70.723.031,20, por 2019 en \$46.468,20, por 2017 en \$2.812.382,47, por 2016 en \$2.347.172,56 y por 2013 en \$2.440.203,18, ; ajustes que no se han practicado por los motivos anteriormente expuestos.

Conf. STELLA M. LETERO DE FERNANDEZ
DIRECTORA GEN. DE ADMINISTRACIÓN

CR. JUAN MANUEL ARBELO
SECRETARIO ECON. FINANCIERO
UNER

Cr. Andrés E. Sabella
Rector

NOTA Nº 14: RESULTADOS DE LA CUENTA CORRIENTE



Resultados de Ejercicio Anteriores

Asiento de Apertura 2023.	\$2.966.014.574,65
Diferencia cambio VTIC 6774/2022 - Universidad Autónoma de Barcelona	\$147.203,76
Devengado de Ej. Anterior - PICT-2020-SERIE A-01122	\$371.578,12
Devengado de Ej. Anterior - PICT-2020-SERIE A-01452	\$132.708,75
Devengado de Ej. Anterior - PICT-2020-SERIE A-03443	\$117.954,38
Devengado de Ej. Anterior - PICT-2020-SERIE A-01865	\$434.287,53
Devengado de Ej. Anterior - PICTA2021 CAT II-00099 RODRIGUEZ "Caract. de compuestos bioactivos de interés área alimentos	\$1.000.000,00
Anulación de devengado de Ing.Ctes de Ej. Anterior RTIT 52/2021	- \$153,23
Anulación de devengado de Ing.Ctes de Ej. Anterior RTIT 53/2021	- \$499,15
Anulación de devengado de Ing.Ctes de Ej. Anterior RTIT 54/2021	- \$318,67
Anulación devengado Cte. de Ej. Anterior - 19/09-F.9983-BIOARS SA	- \$8.050,00
Devolución Ministerio de Educación - Emprendedorismo asociativo del desarrollo local	- \$250.000,00
Anulación Dev. Cte.de Ej. Anterior - RTRC 11229/22 no corresponde a ing. de EDUNER	- \$20.000,00
Devengado de Ej. Anterior - PEI etapa III - desemb. 026/2023 - Honorarios en concepto de Consultoría Junior a la Lic. De	\$157.500,00
Devengado de Ej. Anterior - PEI etapa III - desemb.028 / 2023 - Honorarios en concepto de Consultoría Senior al Dr. Rodo	\$300.000,00
Devengado de Ej. Anterior - PEI etapa III - desemb. 026/2023 - Honorarios en concepto de Consultoría Junior a la Lic. De	\$157.500,00
Devengado de Ej. Anterior PEI	\$300.000,00
Devengado de Ej. Anterior - PEI etapa III - desemb. 32/2023 - Honorarios realizados en concepto de	\$118.300,20
Devengado de Ej. Anterior PEI etapa III - desemb. 33/2023 - Honorarios realizados en concepto de	\$52.500,00
Devengado de Ej. Anterior - PEI etapa III - desemb. 34/2023 - Honorarios realizados en concepto de Consultoría	\$150.000,00
Devengado de Ej. Anterior - PEI etapa III - desemb. 35/2023 - Honorarios realizados en concepto de	\$225.000,00
Devengado de Ej. Anterior - PEI etapa III - desemb. 36/2023 - Honorarios realizados en concepto de Consultoría Dr. Anto	\$280.000,00
Devengado de Ej. Anterior - CyT contra el hambre Markiewicz - Planta de faena y frigorífico en Feliciano	\$150.000,00
Devolución CSEyAP N° 82/22 - Cursos de posgrado desarrollados por la Universidad de Mondragón	\$9.900.000,00
Devengado de Ej. Anterior - PICT START UP 2017 - 4655 Zalazar - "Biosensor para la evaluación cualitativa y cuantitativa	- \$2.905.435,09
Devengado de Ej. Anterior - PEI etapa III - Desplazam. Quiberoni (evaluadora externa)	\$300.353,73
Devolución Unicef - FCEC	\$182.642,00
Devengado de Ej. Anterior - Museo de la Ciencia XX Res. MCT 521/2022 / MCT 760/2022	- \$163.979,81
Devengado de Ej. Anterior - Rend. de gastos - Museo de la Ciencia XX Res. MCT 521/2022 / MCT 760/2022	\$52.815,46
Devengado de Ej. Anterior - Museo de la Ciencia XX Res. MCT 521/2022 / MCT 760/2022	\$48.462,29
Devengado de Ej. Anterior - XX Semana de la Ciencia Res. 521 y 760/22 MCT	\$50.000,00
Devengado de Ej. Anterior - PFI 2021 Tabernig - "Interfaces cerebro - computadora..."	\$119.000,00
Devengado de Ej. Anterior - PFI Rasia - "Desarrollo de alimentos a partir ... "	\$380.424,15
Devengado de Ej. Anterior - PFI 2021 Munitz - "Desarrollo y validación de una metodología..."	\$600.000,00
Devengado de Ej. Anterior - PFI 2021 Orcellet - "Gestión de olores desagradables..."	\$900.000,00
Devengado de Ej. Anterior - ImpaCT.AR - Desafío 7 - Orsini	\$580.963,13
Devengado de Ej. anterior - CyT Contra el hambre - Truffer "Agricultura familiar..."	\$2.013.157,90
Devengado de Ej. Anterior - CyT Contra el hambre - Sosa "Valorización del fruto nativo Butia Yatay..."	\$500.000,00
Corrección Res CyT 772/2021 - Reconocimiento a mujeres en la etapa inicial de las carreras de investigación por su lab	\$200.000,00
	- \$200.000,00
TOTAL	\$2.982.388.490,10

Cont. STELLA M. LETURIA DE FERNANDEZ
DIRECTORA GRAL. DE ADMINISTRACIÓN

CR. JUAN MANUEL ARBELO
SECRETARIO CONT. FINANCIERO

Cr. Andrés E. Sabella
Rector

ANEXO I: BIENES DE USO Y ACTIVOS INTANGIBLES 2023

RUBRO	VALOR AL COMIENZO DEL EJERCICIO	AUMENTOS	DISMINUCIONES	VALOR AL CIERRE DEL EJERCICIO	AMORT. ACUM. AL INICIO DEL EJERCICIO	AMORTIZACIONES DEL EJERCICIO	BAJAS DE AMORT. POR VTA. O DESUSO	AMORT. ACUM. AL CIERRE DEL EJERCICIO	VALORES RESIDUALES AL CIERRE DEL EJERCICIO
Edificios e instalaciones	46.709.102,75			46.709.102,75	5.658.477,16	326.615,18		5.985.092,34	40.724.010,41
Tierras y terrenos	2.253.454,48	2.040.487,66		4.293.942,14	0,00			0,00	4.293.942,14
Maquinarias y equipo de producción	18.165.224,72	83.188.974,62		101.354.199,34	4.537.421,16	1.939.169,03		6.476.590,19	94.877.609,15
Equipo de transporte, tracción y elevación	50.031.139,28	60.430.000,00	6.500,00	110.454.639,28	25.050.843,91	18.448.442,75	6.499,00	43.492.787,66	66.961.851,62
Equipo sanitario y de laboratorio	124.690.044,23	124.907.444,23	4.790,30	249.592.698,16	65.618.929,21	28.269.917,82	4.787,30	93.884.059,73	155.708.638,43
Equipo de comunicación y señalamiento	12.163.604,32	8.820.276,59	57.460,60	20.926.420,31	6.547.786,92	2.991.591,50	57.443,60	9.481.934,82	11.444.485,49
Equipo educacional y recreativo	35.068.853,63	30.825.208,56	30.470,79	65.863.591,40	21.789.859,93	11.032.041,83	30.458,79	32.791.442,97	33.072.148,43
Equipo para computación	140.137.834,51	158.916.724,20	180.421,00	298.874.137,71	86.163.256,89	82.704.892,73	180.341,00	168.687.808,62	130.186.329,09
Equipos de oficina y muebles	59.035.570,78	59.293.075,25	72.903,73	118.255.742,30	28.819.756,72	17.068.824,37	72.288,93	45.816.292,16	72.439.450,14
Herramientas y repuestos mayores	10.443.401,38	1.423.520,87		11.866.922,25	1.754.738,62	748.778,96		2.503.517,58	9.363.404,67
Equipos varios	25.294.474,63	18.124.241,66	7.685,00	43.411.031,29	7.649.891,03	4.666.828,27	5.404,67	12.311.314,63	31.099.716,66
Construcción en proc. de Dominio Privado	780.876.605,22	585.670.836,32		1.366.547.441,54	0,00			0,00	1.366.547.441,54
Semovientes	362.483,41			362.483,41	25.839,60	25.839,60		51.679,20	310.804,21
Libros, revistas y otros elementos coleccionables	19.339.316,16	4.980.264,61		24.319.580,77	0,00			0,00	24.319.580,77
Otros bienes de uso	3.404,14			3.404,14	0,00			0,00	3.404,14
Subtotal Bienes de Uso	1.324.574.513,64	1.138.621.054,57	360.231,42	2.466.835.336,79	253.616.801,15	168.222.942,04	357.223,29	421.482.519,90	2.041.352.816,89
Programas para computación	3.431.930,84	53.350,00		3.485.280,84	2.088.426,45	267.212,71		2.355.639,16	1.129.641,68
Subtotal Activos Intangibles	3.431.930,84	53.350,00	0,00	3.485.280,84	2.088.426,45	267.212,71		2.355.639,16	1.129.641,68
Total	1.328.006.444,48	1.138.674.404,57	360.231,42	2.466.320.617,63	255.705.227,60	168.490.154,75	357.223,29	423.838.159,06	2.042.482.458,57



Com. STELLA M. LETURIA DE FERNANDEZ
DIRECTORA GRAL. DE ADMINISTRACION

CR. JUAN MANUEL ARBELO
SECRETARIO ECON. FINANCIERO
UNER

Cr. Andrés E. Sabella
Rector

ANEXO II: FONDOS EN GARANTÍA

RECTORADO				
Comprobante	Descripción	Cont Nro y Año	Saldo	Disponibilidad
RTOP : 10066 / 2017	Obra Publica 2º Etapa Sala Reunion C.S. Villaguay	RTEX: 00085/ 2017	\$0,01	\$0,01
RTOP : 18198 / 2022	Redeterminacion 3 de Cert 3 a 6 Mano de Obra - Ampliación del	RTEX: 00259/ 2022	\$20.598,92	\$20.598,92
RTOP : 15571 / 2022	Redeterminacion 2 de Cert 1 a 5 Mano de Obra - Ampliación del	RTEX: 00259/ 2022	\$30.778,65	\$30.778,65
RTOP : 1670 / 2023	Obra Mano de Obra - Ampliación del Edificio Nueva sede de la Fa	RTEX: 00259/ 2022	\$44.915,42	\$44.915,42
RTOP : 2830 / 2023	Mano de Obra - Ampliación del Edificio Nueva sede de la Faculta	RTEX: 00259/ 2022	\$6.146,28	\$6.146,28
RTOP : 13390 / 2023	Mano de obra- ampliación del edificio Nueva sede de la Facultad	RTEX: 00259/ 2022	\$1.048,29	\$1.048,29
RTOP : 10858 / 2019	OP Tabiques, cielorraso de yeso y colocación de aberturas en nu	RTEX: 00351/ 2019	\$0,22	\$0,22
RTOP : 14350 / 2019	Ampliación - OP Tabiques, cielorraso de yeso y colocación de abe	RTEX: 00351/ 2019	\$4.139,05	\$4.139,05
RTOP : 5868 / 2021	Obra nueva cubierta de techo en local Imprenta de Anexo Rector	RTEX: 00471/ 2021	\$19.579,76	\$19.579,76
RTOP : 7198 / 2021	Obra nueva cubierta de techo en local Imprenta de Anexo Rector	RTEX: 00471/ 2021	\$10.048,51	\$10.048,51
RTOP : 10784 / 2021	Obra nueva cubierta de techo en local Imprenta de Anexo Rector	RTEX: 00471/ 2021	\$9.026,33	\$9.026,33
RTOP : 1542 / 2022	CD por compulsa abreviada 95/21 - obra estacionamiento de la F	RTEX: 00555/ 2021	\$128.533,96	\$128.533,96
GARA : 9 / 2012	OP Salud - GEC SA Cert. Ad.20 bis 1 y 21 bis 1 y 2 (omitidos en 20	RTEX: 00583/ 2010	\$1.901,72	\$1.901,72
GARA : 10 / 2012	Obra de Salud Certif.22, 23 y 24	RTEX: 00583/ 2010	\$2.679,53	\$2.679,53
RTOP : 2233 / 2021	OP: Refacción, refuncionalización oficina planta alta alameda de	RTEX: 00590/ 2020	\$7.925,48	\$7.925,48
RTOP : 2234 / 2021	OP: Refacción, refuncionalización oficina planta alta alameda de	RTEX: 00590/ 2020	\$22.177,04	\$22.177,04
RTOP : 5379 / 2021	OP: Refacción, refuncionalización oficina planta alta alameda de	RTEX: 00590/ 2020	\$6.884,85	\$6.884,85
RTOP : 7489 / 2021	OP: Refacción, refuncionalización oficina planta alta alameda de	RTEX: 00590/ 2020	\$4.552,58	\$4.552,58
RTOP : 16810 / 2022	Obra propuesta de accesibilidad a campus universitario, sendas	RTEX: 00610/ 2022	\$232.388,94	\$232.388,94
RTOP : 14827 / 2022	Obra propuesta de accesibilidad a campus universitario, sendas	RTEX: 00610/ 2022	\$131.017,99	\$131.017,99
RTOP : 123 / 2023	Obra propuesta de accesibilidad a campus universitario, sendas	RTEX: 00610/ 2022	\$97.857,40	\$97.857,40
RTOP : 175 / 2023	Obra propuesta de accesibilidad a campus universitario, sendas	RTEX: 00610/ 2022	\$221.026,88	\$221.026,88
RTOP : 3135 / 2023	Obra propuesta de accesibilidad a campus universitario, sendas	RTEX: 00610/ 2022	\$51.315,68	\$51.315,68
RTOP : 5131 / 2023	OP Accesibilidad a Campus Universitario Oro Verde R 1 a 5	RTEX: 00610/ 2022	\$68.837,73	\$68.837,73
RTOP : 5738 / 2023	Obra propuesta de accesibilidad a campus universitario, sendas	RTEX: 00610/ 2022	\$17.503,44	\$17.503,44
RTOP : 16237 / 2023	Cert ajuste N°3,4,5 y 6 R.3	RTEX: 00610/ 2022	\$30.543,05	\$30.543,05
RTOP : 6668 / 2023	OP Accesibilidad a Campus Universitario Oro Verde - Cert 6 - R 1	RTEX: 00610/ 2023	\$1.142,62	\$1.142,62
RTOP : 8681 / 2023	OP Accesibilidad a Campus Universitario Oro Verde- Cert 6- R1	RTEX: 00610/ 2023	\$48.207,60	\$48.207,60
RTOP : 16351 / 2023	Obras mejoramiento de accesibilidad, higiene y seguridad en Fc.	RTEX: 00612/ 2022	\$45.397,46	\$45.397,46
RTOP : 12688 / 2023	Obras mejoramiento de accesibilidad, higiene y seguridad en Fac	RTEX: 00612/ 2023	\$45.769,69	\$45.769,69
RTOP : 14541 / 2023	Obras mejoramiento de accesibilidad, higiene y seguridad en Fc.	RTEX: 00612/ 2023	\$30.890,02	\$30.890,02
RTOP : 12862 / 2013	Construcción de baños accesibles en Rectorado	RTEX: 01098/ 2013	\$1.285,80	\$1.285,80
RTOP : 14535 / 2013	Construcción de baños accesibles en Rectorado	RTEX: 01098/ 2013	\$903,57	\$903,57
RTOP : 5106 / 2014	Construcción de baños accesibles en Rectorado	RTEX: 01098/ 2013	\$736,23	\$736,23
RTOP : 1763 / 2013	Lic. Pca 3/11 - Obra "Ampliación y terminación de edificio de Rec	RTEX: 01278/ 2011	\$9.053,83	\$9.053,83
RTOP : 1777 / 2013	Economías, demasías y certificado adicional - Lic. Pública	RTEX: 01278/ 2011	\$2.942,87	\$2.942,87
RTOP : 7568 / 2013	Certificado adicional 2 - Ampliación y terminación Rectorado	RTEX: 01278/ 2011	\$7.837,71	\$7.837,71
RTOP : 3608 / 2015	Lic. Pca 3/11 - Obra "Ampliación y terminación de edificio de Rec	RTEX: 01278/ 2011	\$2.263,46	\$2.263,46
RTOP : 1445 / 2019	Obra nueva cubierta losa Salon 1º Mayo - Rectorado	RTEX: 01356/ 2018	\$11.486,10	\$11.486,10
RTOP : 2488 / 2019	Obra nueva cubierta losa Salon 1º Mayo - Rectorado	RTEX: 01356/ 2018	\$3.508,25	\$3.508,25
RTOP : 5087 / 2019	Ampliación por trabajos adicionales obra nueva cubierta losa sal	RTEX: 01356/ 2018	\$1.938,30	\$1.938,30
RTOP : 7837 / 2019	Obra nueva cubierta losa Salon 1º Mayo - Rectorado	RTEX: 01356/ 2018	\$966,25	\$966,25
RTOP : 18623 / 2023	Obra - Ampliación de oficinas F.Cs. Educacion - Certif. 1	RTEX: 01725/ 2023	\$189.870,50	\$189.870,50
RTOP : 20243 / 2023	Obra - Ampliación de oficinas F.Cs. Educacion	RTEX: 01725/ 2023	\$140.029,03	\$140.029,03
GARA : 6 / 1998	4- 198 A.FERNANDEZ CO.2 C.E 466/97 CTR.N 2/ 198	EXP: Sin exp./ 1998	\$2.231,77	\$0,00
GARA : 9 / 1998	5- 198 H.H.CONSTRUCTORA CO. 759/97 CTR.N 1/ 198	EXP: Sin exp./ 1998	\$105,85	\$0,00
GARA : 10 / 1998	6- 198 A.FERNANDEZ CO.3 C.E 466/97 CTR.N 2/ 198	EXP: Sin exp./ 1998	\$3.388,28	\$0,00
GARA : 13 / 1998	7- 198 A.FERNANDEZ - FR.S/C 466/97 ORC.N 4/ 100	EXP: Sin exp./ 1998	\$2.386,15	\$0,00
GARA : 18 / 1998	1- 198 H.H.CONSTRUCTORA 759/97 CTR.N 1/ 100	EXP: Sin exp./ 1998	\$692,08	\$0,00
GARA : 20 / 1998	2- 198 A.FERNANDEZ CO.1 C.E 466/97 CTR.N 2/ 198	EXP: Sin exp./ 1998	\$713,83	\$0,00
RTNP : 713 / 2016	Adq. bibliografía para facultades -Prog. 12.33	RTEX: 00365/ 2016	\$18.000,00	\$18.000,00
VTGC : 1 / 2022	Garantía de Cumplimiento parcial de Contrato LPN 3/21, Maquir	VTEX: 0000182/ 202	\$478.400,00	\$0,00

\$1.733.657,00

CIENCIAS DE LA EDUCACIÓN

Comprobante	Descripción	Cont Nro y Año	Saldo	Disponibilidad
GARA : 1 / 2012	CD 15/11 Ref. nucleos humedos 2º etapa Anexo. Av. Alameda de	EDEX: 02002/ 2012	\$4.855,26	\$4.855,26

\$4.855,26

Cont. STELLA M. LETURIA DE FERNANDEZ
DIRECTORA GRAL. DE ADMINISTRACIÓN

CR. JUAN MANUEL ARBELO
SECRETARIO ECON. FINANCIERO
UNEP

Cr. Andrés E. Sabella
Rector



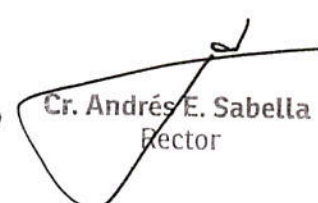
CIENCIAS DE LA ADMINISTRACION				
Comprobante	Descripción	Cont Nro y Año	Saldo	Disponibilidad
ADOP : 14488 / 2016	PINTURA INTERIOR SALÓN DE INGRESANTES FACULTAD DE CIEN	ADEX: 00672/ 2015	\$1.920,90	\$1.920,90
				\$1.920,90

CIENCIAS AGROPECUARIAS				
Comprobante	Descripción	Cont Nro y Año	Saldo	Disponibilidad
AGOP : 6774 / 2014	2DA ETAPA AMPLIACION PABELLON "A" - CERTIFICADO Nº 2	AGEX: 00314/ 2013	\$3.591,80	\$3.591,80
AGOP : 10881 / 2014	2DA ETAPA AMPLIACION PABELLON "A" CERTIFICADO Nº 3	AGEX: 00314/ 2013	\$1.510,56	\$1.510,56
AGOP : 16420 / 2014	2DA ETAPA AMPLIACION PABELLON "A"	AGEX: 00314/ 2013	\$921,86	\$921,86
AGOP : 4987 / 2016	CONSTRUCCION SANITARIOS, VESTUARIOS Y QUINCHO PARA PE	AGEX: 00713/ 2015	\$1.797,20	\$1.797,20
AGOP : 6879 / 2016	CONSTRUCCION SANITARIOS, VESTUARIOS Y QUINCHO PARA PE	AGEX: 00713/ 2015	\$2.854,78	\$2.854,78
AGOP : 9129 / 2016	CONSTRUCCION SANITARIOS, VESTUARIOS Y QUINCHO PARA PE	AGEX: 00713/ 2015	\$3.374,49	\$3.374,49
AGOP : 10243 / 2016	CONSTRUCCION SANITARIOS, VESTUARIOS Y QUINCHO PARA PE	AGEX: 00713/ 2015	\$2.907,59	\$2.907,59
AGOP : 12258 / 2016	CONSTRUCCION SANITARIOS, VESTUARIOS Y QUINCHO PARA PE	AGEX: 00713/ 2015	\$3.113,42	\$3.113,42
AGOP : 1685 / 2017	CONSTRUCCION SANITARIOS, VESTUARIOS Y QUINCHO PARA PE	AGEX: 00713/ 2015	\$1.305,57	\$1.305,57
AGOP : 2520 / 2017	AMPLIACION - CONSTRUCCION SANITARIOS, VESTUARIOS Y QUI	AGEX: 00713/ 2015	\$3.005,01	\$3.005,01
AGOP : 17094 / 2017	CONSTRUCCION SANITARIOS, VESTUARIOS Y QUINCHO PARA PE	AGEX: 00713/ 2015	\$2.782,51	\$2.782,51
				\$27.164,79

TOTAL \$1.767.597,95


Cont. STELLA M. LETURIA DE FERNANDEZ
DIRECTORA GRAL. DE ADMINISTRACIÓN


CR. JUAN MANUEL ARBELO
SECRETARIO ECON. FINANCIERO
UNER


Cr. Andrés E. Sabella
Rector



ANEXO III: FONDOS DE TERCEROS

RECTORADO

Tipo	Subtipo	Fondo	Saldo
8	102	679-OBRA SOCIAL	
8	102	680-AFIP	\$88.696.042,16
8	102	681-RETENCION IMPUESTO GANANCIAS	\$196.769.977,60
8	102	683-LEY 4035	\$25.950,34
8	102	684-I.C.U.N.E.R.	\$2.996,31
8	102	688-APORTE A.G.D.U.	\$20.644.710,18
8	102	689-APORTE A.P.U.N.E.R	\$1.331.012,12
8	102	690-APORTE F.A.T.U.N.	\$2.502.560,80
8	102	699-EMBARGOS JUDICIALES	\$563.460,32
8	102	701-CONTRIBUCIONES PATRONALES	\$2.561.099,47
6	94	3291-Patrimonio Neto I.C.U.N.E.R	\$3.956.319,34
6	94	3458-EMBARGOS SIN DEPOSITAR 2020	\$4.492.942.154,73
6	94	3476-EMBARGOS AÑOS ANTERIORES A 2020	\$6.813,20
6	94	3501-EMBARGOS 2021	\$119.616,19
6	94	3533-OTROS 2022	\$1.355,10
6	94	3556-OTROS 2023	\$454.641,96
6	94	3567-EMBARGOS 2023	\$6.087.242,32
			\$125.109,78
			\$4.816.791.061,92

UNIDAD DE VINCULACIÓN TECNOLÓGICA

Tipo	Subtipo	Fondo	Saldo
6	103	1340-PROG BIOCENCIAS Mod2 -Rivas Francisco	\$3.537,13
6	94	3081-Depósitos Transitorios 2015	\$83.643,91
2	97	3104-CONVENIO FORTALECIMIENTO DE CAPACIDADES C	\$7,23
6	94	3182-PFIP ESPRO VINCULADOS 2012 CITRICOS	\$3.887,27
2	97	3403-PFIPMAE 2016- SIST. MONITOREO, GESTION Y TRA	\$335.500,00
2	97	3413-"ACONDICIONAMIENTO DEL CENTRO DE INTERPR	\$226.374,65
6	94	3475-DEPÓSITOS TRANSITORIOS 2020	\$22.044,22
6	94	3507-PFI 2021- CONICET Proy:"UTILIZACIÓN DE ENERGÍ	\$6.922,26
2	97	3516-IMPLEMENTACIÓN DE UN SISTEMA INFORMÁTICO	\$11.436,49
2	97	3538-CONVE- 2022- 67498912-APN-DDYGD#MCT	\$3.491.294,59
6	94	3571-ALTEC 2023	\$7.125.364,19
			\$11.310.011,94

CIENCIAS DE LA EDUCACIÓN

Tipo	Subtipo	Fondo	Saldo
6	94	3323-CHEQUES NO COBRADOS 2018	\$11.595,00
6	94	3404-Becas 2019	\$4,00
			\$11.599,00

Cont. STELLA M. LETURIA DE FERNANDEZ
DIRECTORA GRAL. DE ADMINISTRACIÓN

CR. JUAN MANUEL ARBELO
SECRETARIO ECON. FINANCIERO
UNER

Cr. Andrés E. Sabelia
Rector

CIENCIAS ECONÓMICAS			
Tipo	Subtipo	Fondo	Saldo
6	94	1526-CAPITAL SEMILLA	\$354.397,33
6	94	3505-CH. PENDIENTES DE DEBITO 2021	\$21.600,00
			\$375.997,33

TRABAJO SOCIAL			
Tipo	Subtipo	Fondo	Saldo
6	94	1815-Fondos Varios FTS	\$228.361,76
6	94	3459-DIPLOMATURA DDHH EN CONTEXTO DE ENCIERRO	\$9.600,00
6	94	3460-DIPLOMATURA EN GESTIÓN DE ORGANIZACIONES	\$5.200,00
6	94	3461-DIPLOMATURA ESI	\$21.700,00
6	94	3555-DIPLOMAS 2023	\$5.700,00
			\$270.561,76

CIENCIAS AGROPECUARIAS			
Tipo	Subtipo	Fondo	Saldo
6	94	3485-DEPÓSITOS NO IDENTIFICADOS 2021	\$161.093,00
6	94	3531-DEPOSITOS DE TERCEROS 2022	\$269.773,46
6	94	3568-DEPOSITOS NO IDENTIFICADOS 2023	\$1.588.008,61
			\$2.018.875,07

INGENIERÍA			
Tipo	Subtipo	Fondo	Saldo
7	99	833-GARANTIA DE RESIDENCIAS UNIVERSITARIAS	\$36.855,04
6	94	3483-Garantias de residencias universitarias 2021	\$1.500,00
6	94	3518-DEPÓSITOS SIN IDENTIFICAR 2022	\$55.508,74
7	99	3521-GARANTIAS DE RESIDENCIAS UNIVERSITARIAS 202	\$6.000,00
6	94	3544-Depositos sin identificar 2023	\$176.542,21
			\$276.405,99

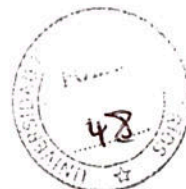
CIENCIAS DE LA ALIMENTACIÓN			
Tipo	Subtipo	Fondo	Saldo
6	94	3524-DEPOSITOS SIN IDENTIFICAR 2022	\$29.335,16
6	94	3558-DEPÓSITOS NO IDENTIFICADOS 2023	\$86.678,20
			\$116.013,36

BROMATOLOGIA			
Tipo	Subtipo	Fondo	Saldo
6	94	3572-DIPLOMAS 2023	\$3.000,00
			\$3.000,00


Cont. STELLA M. LETURIA DE FERNANDEZ
DIRECTORA GRAL. DE ADMINISTRACIÓN

CR. JUAN MANUEL ARBELO
SECRETARIO ECON. FINANCIERO
UNER

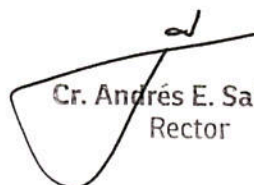
Cr. Andrés E. Sabella
Rector



CIENCIAS DE LA SALUD			
Tipo	Subtipo	Fondo	Saldo
6	94	3541-Diplomas 2023	\$50.500,00
			\$50.500,00
TOTAL			\$ 4.831.224.026,37


Cont. STELLA M. LETURIA DE FERNANDEZ
DIRECTORA GRAL. DE ADMINISTRACIÓN


CR. JUAN MANUEL ARBELO
SECRETARIO CON. FINANCIERO
UNER


Cr. Andrés E. Sabelia
Rector

ANEXO IV: JUICIOS AL ESTADO NACIONAL

Expediente Nº 346/98, PÉREZ, Luis María y otros – Sumario por Usucapión Ley 9005- Incidente de Nulidad. Lograr la obtención de la nulidad de la sentencia recaída en los autos por haberse otorgado a los actores la propiedad de un inmueble desocupado que había sido donado a la Universidad. Se ha interpuesto recurso de queja ante Tribunal de Justicia de la Provincia. Honorarios estimados en PESOS SEIS MIL (\$6.000). Se encuentra contabilizada en otras cuentas a pagar.

Expediente Nº 199/07, PEREZ, Néstor Daniel y otros – S/ Usucapión. Ocupantes de un predio de la facultad de Bromatología que intentan adquirir una porción del mismo de 13.468,95 mts por prescripción veinteñal. Con fecha 03-12-2010, se dictó sentencia haciendo lugar parcialmente a la demanda, UNER apeló al fallo. UNER apeló expresando agravios el 16/03/2011. El 15/04/2012 UNER planteó la caducidad de la instancia rechazada por la Cámara el día 20/02/2013. UNER planteó la caducidad de segunda instancia, planteo rechazado por la Cámara el 22/05/2014. El 27/03/2015 se designa oficial de herederos de Leite. Se citó y notificó en junio/16 a la heredera denunciada de Leite en Gualeguaychú y la misma no ha comparecido. En fecha 28/06/2017 se corre traslado a la UNER del recurso extraordinario. En fecha 07/09/2017 la Cámara Federal declaró inadmisibile el recurso extraordinario. Opinión sobre posibles resultados finales: Incierto.

Expediente Nº 169 Año 2012, «UNER c- PEREZ Nestor Daniel y OTROS s/ ORDINARIO». Busca la desocupación de un predio de la Facultad de Bromatología que los actuales ocupantes intentaron adquirir por usucapión, con más la indemnización a determinar por los daños y perjuicios que dicha ocupación acarrea a la Universidad. Con fecha 26/04/12 se presenta la demanda. El 03/05/2013 se abrió la prueba. En fecha 23/11/2019 se dicta sentencia haciendo lugar a la demanda de reivindicación promovida por la Universidad Nacional de Entre Ríos condenando a los demandados a restituir el inmueble. En fecha 10/12/2020 se diligenció el mandamiento de toma de posesión del inmueble correspondiente a la universidad, según ha informado. la facultad se procederá a un cerramiento con alambres.

Expediente Nº 3939 – Municipalidad de Concepción del Uruguay c/Facultad de Ciencias de la Salud. Cobro de sumas adeudadas en concepto de tasas por obras. Se declaró la prescripción. La Municipalidad apeló el fallo. Se le concedió el recurso. La UNER planteó la caducidad de la instancia. La jueza se excusó y debe resolver otro Juez. Opinión sobre posibles resultados finales: Favorable.

Cont. STELLA M. LETURIA DE FERNANDEZ
DIRECTORA GRAL. DE ADMINISTRACIÓN

CR. JUAN MANUEL ARBELO
SECRETARIO ECON. FINANCIERO
UNER

Cr. Andrés E. Sabella
Rector



Expediente Nº 7996 A, Fº 25 "Universidad Nacional de Entre Ríos c/ PIRIZ, María Alicia – Ordinario. Reclamo restitución de sumas de dinero.

Estado de la causa: se decretó la inhibición de bienes de la demandada. Se declaró la rebeldía. UNER procedió a la reinscripción de la inhibición general de bienes de la demandada. Se encuentra contabilizada por PESOS TREINTA Y DOS MIL CUATROCIENTOS OCHENTA Y SEIS CON NOVENTA Y UN CENTAVOS (\$32.486,91) en otras cuentas a cobrar. Se ordenó el embargo sobre cuentas, cajas de ahorro y plazos fijos que detenta la demandada en el Banco Hipotecario. Se encuentra para confrontar el oficio que comunica la medida a la entidad bancaria.

Expediente Nº 5443/13 "UNIVERSIDAD NAC. DE ENTRE RÍOS c/ITA ELIDA Y OTRA – COBRO EN PESOS"

Estado actualizado de la causa: En fecha 30/09/2013 se presentó la demanda. Se corrió vista al Agente Fiscal. Está a despacho del juez para proveer. El 14/05/2014 se presentó escrito instando el procedimiento. Al mes de mayo de 2017 se encuentra firme la declaración de rebeldía de la demanda Ita. Respecto a la codemandada Carrasco, tampoco se presentó a estar a derecho, por lo que el Juzgado a pedido de parte, decretó la rebeldía de la misma el 03/04/2017. Dicha medida se encuentra en proceso de notificación. Se encuentra contabilizada por PESOS NOVENTA Y SEIS MIL DOSCIENTOS SESENTA Y NUEVE CON VEINTIDÓS CENTAVOS (\$96.269,22) en otras cuentas a cobrar. En fecha 07/09/2022 se dictó sentencia, HACIENDO LUGAR a la acción de responsabilidad patrimonial promovida por la UNER contra ELIDA BEATRIZ ITA condenándola a abonar la suma de PESOS SETENTA Y CIN MIL SEISCIENTOS TREINTA Y UNO CON SETENTA Y CINCO CENTAVOS (\$75.631,75); y contra ANA TERESA CARRASCO, condenándola a abonar la suma PESOS SETECIENTOS OCHENTA Y DOS CON CINCUENTA Y NUEVE CENTAVOS (\$ 782,59). Ambas sumas más intereses calculados conforme la tasa activa percibida por el BANCO DE LA NACIÓN ARGENTINA en sus operaciones de descuento de documentos a treinta días. COSTAS a cargo de las demandadas pérdidas.-OCTUBRE- SE ENCUENTRA FIRME LA SENTENCIA.-

Expediente Nº 9326/14 "MIGUEL ADRIANA CLARA c- UNER s/ NULIDAD DE ACTO ADM." Suceso radicado en el Juzgado Federal de Paraná Nº 2, Sec. Civ. y Com. Nº 2. Reclamo en concepto de daño material y moral por PESOS TRESCIENTOS TREINTA MIL (\$330.000,00) o lo que en más o en menos se establezca con más intereses legales desde que los montos sean debidos y hasta su efectivo pago

El 30/11/2016 se notificó la demanda a la UNER quien tiene plazo para contestar hasta el 14/02/2017. La UNER contestó la demanda en tiempo y forma. En fecha 22/05/2019 se abrió el juicio a prueba. Sin opinión sobre posibles resultados.

Expediente FPA Nº 10140/2017 «BIASIZO ROGELIO JOSE c- UNIVERSIDAD NACIONAL DE ENTRE RIOS Y OTRO s/ AMPARO POR MORA DE LA ADMINISTRACIÓN». Estado actualizado de la causa: El 15/08/2017 se notificó

Cont. STELLA M. LETURIA DE FERNANDEZ
DIRECTORA GRAL. DE ADMINISTRACIÓN

CR. JUAN MANUEL ARSELO
SECRETARIO ECON. FINANCIERO
UNER

Cr. Andrés E. Sabella
Rector

el amparo a la UNER, quien tiene plazo de veinte días hábiles para contestar. En fecha 12/09/2017 la UNER presenta informe circunstanciado. Sin opinión sobre posibles resultados.

Expediente Nº 16668, Año 2017, «UNIVERSIDAD NACIONAL DE ENTRE RÍOS c- ALICIA LIBROS S.A. s/ COBRO DE PESOS / SUMAS DE DINERO». Estado actualizado de la causa: En fecha 01/11/2017 se presentó la demanda. El juzgado agregó tardíamente la constancia que se ha trabado embargo en las cuentas de la demandada y se han depositado PESOS CINCUENTA Y DOS MIL (\$52.000). En fecha 12/03/2020 se dictó sentencia haciendo lugar a la demanda en todas sus partes, condenando a la demandada al pago de la suma de PESOS CUARENTA MIL (\$40.000) adeudada el 20/04/2017 con más intereses y costas. No está firme.

Expediente Nº FPA 8452/2017/CA1 «ZAMERO REINALDO c/ UNIVERSIDAD NACIONAL DE ENTRE RÍOS s/RECURSO DIRECTO LEY DE EDUCACIÓN SUPERIOR 24521». Estado actualizado de la causa: En fecha 21/05/18 la UNER fue notificada de la demanda teniendo un plazo de 60 días hábiles para contestar. Se ha arribado a un acuerdo conciliatorio con el actor que ha sido homologado por la Cámara Federal mediante sentencia del 20/9/2018. Sin opinión sobre posibles resultados. Con fecha 25/6/2018 la Cámara resolvió no hacer lugar a la medida cautelar de no innovar interesada por la actora. En fecha 15/12/2020 la Cámara Federal de Paraná dictó sentencia en la que se admitió la excepción de prescripción planteada por la Universidad y la tercera citada, Silvia Bibiana Abud y declaro que el Sr. Zamero carece de derecho a recurrir por encontrarse vencido el plazo.

Expediente Nº FPA 4791/2016/CA1 GONZALEZ JOSE MARIA c/ UNIVERSIDAD NACIONAL DE ENTRE RÍOS s/RECURSO DIRECTO LEY DE EDUCACIÓN SUPERIOR 24.521. Reclama la inaplicabilidad para su persona de la Ordenanza 414. En fecha 28/11/2018 la UNER fue notificada de la demanda teniendo un plazo de 60 días hábiles para contestar. La UNER contestó la demanda. En fecha 20/05/2019 se abrió la prueba. En fecha 04/12/2019 se dictó sentencia rechazando la demanda, con costas a la parte actora.

Expediente Nº FPA 16.328 2017/CA1. «DELICIA Pablo Javier c/ UNIVERSIDAD NACIONAL DE ENTRE RÍOS UNER s/RECURSO DIRECTO LEY DE EDUCACIÓN SUPERIOR 24521», Reclama contra la Res. CS Nº 156/17 que lo separó de sus cargos docentes por haber perdido su capacidad psicofísica. En fecha 27/02/19 la UNER fue notificada de la demanda teniendo un plazo de 60 días hábiles para contestar. La UNER contestó la demanda en tiempo y forma. Al 27/12/2019 se encuentra en etapa de alegatos. Sin opinión sobre posibles resultados. En fecha 17/06/2020 se dictó sentencia rechazando el recurso directo promovido por la parte actora y confirmando la Resolución "C.S." 156/17, con costas a la parte actora por resultar vencido.



Cont. STELLA M. LETURIA DE FERNANDEZ
DIRECTORA GRAL. DE ADMINISTRACIÓN



Dr. JUAN MANUEL ANSELO
SECRETARIO ECON. FINANCIERO
UNER



Cr. Andrés E. Sabella
Rector



Expediente Nº 5848/2019 «FAVANT JOSÉ LUIS c/ FACULTAD DE INGENIERÍA DE LA UNIV. DE ENTRE RÍOS Y OTRO S/ AMPARO LEY 16.986». En fecha 21/06/2019 la UNER fue notificada de la demanda teniendo un plazo de cinco días hábiles para contestar. Se pidió prórroga de plazo para responder. Reclama se deje sin efecto la Res. CD Nº 003/19 del Consejo Directivo de la Facultad de Ingeniería que ordenó su suspensión preventiva mientras tramita el juicio académico. Sin opinión sobre posibles resultados.

Expediente Nº 18.611/2020 "FAURO KARINA MABEL C/CLEANER SOLUTIONS SRL Y UNIVERSIDAD NACIONAL DE ENTRE RIOS S/COBRO DE PESOS Y ENTREGA DE CERTIFICADO LABORAL". Demanda por cobro en pesos y entrega de certificado laboral, por la suma de PESOS CUARENTA MIL CUARENTA Y TRES CON 42/100 (\$40.043,42) a la firma Cleaner Solutions. SRL y a UNER. En fecha 18/06/2020 UNER contestó la demanda.

Expediente Nº 9434/2020 "VERGARA MILTON JOEL C/ CLEANER SOLUTIONS SRL Y UNIVERSIDAD NACIONAL DE ENTRE RIOS S/ COBRO DE PESOS Y ENTREGA DE CERTIFICACIÓN LABORAL". Demanda por cobro de pesos y entrega de certificación laboral, por la suma de PESOS SESENTA Y OCHO MIL OCHOCIENTOS NOVENTA Y CINCO CON OCHENTA Y CUATRO CENTAVOS (\$68.895,84) a la firma CLEANER SOLUTIONS S.R.L. y a UNER. La jurisprudencia aplicable permite suponer un posible resultado favorable a la Universidad.

Expediente Nº 9917/23 "RUHL, ILEANA AILEN C/ UNIVERSIDAD NACIONAL DE ENTRE RÍOS (UNER) S/AMPARO POR MORA DE LA ADMINISTRACIÓN" - JUZGADO FEDERAL DE VICTORIA - SECRETARIA CIVIL. La universidad es DEMANDADA por AMPARO POR MORA. El monto de una posible condena a la universidad o perjuicio económico para ella, cuando existan elementos para determinar, serán honorarios profesionales de la contraparte, a determinar por el monto demandado más intereses hasta la fecha de efectivo pago. Se opina al respecto de los posibles resultados finales que al tratarse de un amparo por mora por entrega de diploma, en el que la Universidad ha excedido largamente los plazos legales, una condena en costas es altamente probable. La causa se encuentra a despacho para sentencia.

Expediente Nº 8073/23 "COOPERATIVA DE PROVISION DE OBRAS Y SERVICIOS PUBLICOS URUGUAY LTDA -COPUL- C/ UNIVERSIDAD NACIONAL DE ENTRE RÍOS -UNER- S/CONTENCIOSO ADMINISTRATIVO-VARIOS". Se reclama el cobro de PESOS DOS MILLONES SETECIENTOS CUARENTA Y SEIS MIL CUATROCIENTOS TREINTA (\$2.746.430,00) más intereses. Debido al estado del proceso, no es posible determinar su conclusión. Se corrió traslado de la demanda a la Universidad.

Expediente Nº 3206/23."AYALA, JUAN CARLOS S/ SUCESIÓN AB-INTESTATO" Radicado en Juzgado Civil nº 34 de la Ciudad Autónoma de Buenos Aires. La UNER reclama la suma de PESOS DOS MILLONES OCHOCIENTOS


Cont. STELLA M. LETURIA DE FERNANDEZ
DIRECTORA GRAL. DE ADMINISTRACIÓN


CR. JUAN MANUEL ARBELO
SECRETARIO ECON. FINANCIERO
UNER


Cr. Andrés E. Sabella
Rector



TRECE MIL SETECIENTOS CUARENTA Y SEIS (\$2.813.746,00) que surge de la deuda que mantenía con ella el causante, ocasionada por diferencias salariales a su favor.

Actualmente se corrió traslado de la presentación a los presuntos herederos de Ayala; el silencio de estos, fue considerado como negativa.

Expediente Nº 1111/23. "SCHULZ, ADRIANA MABEL C/ UNIVERSIDAD NACIONAL DE ENTRE RÍOS S/ RECURSO DIRECTO LEY DE EDUCACIÓN SUPERIOR LEY 24.521" en trámite ante la Cámara Federal de Paraná, Secretaría Civil. La actora reclama a la UNER supuestas diferencias salariales a su favor (sin monto determinado aún) en concepto de bonificación por antigüedad, y asimismo se le practiquen descuentos y se efectúen aportes jubilatorios de forma retroactiva. Se corrió traslado de la demanda a la UNER- Se contestó la demanda en fecha 28/07/2023.

Expediente Nº 9459/2021 "LUNA, Horacio Benjamín y Otro C/ UNIVERSIDAD NACIONAL DE ENTRE RÍOS y Otro S/ ORDINARIO DAÑOS Y PERJUICIOS. Radicación en Juzgado de Primera Instancia en lo Civil y Comercial Nº6 de la ciudad de Concordia. La jurisprudencia aplicable permite suponer un posible resultado favorable a la Universidad. En fecha 29/03/2022 se corrió traslado a la UNER de la demanda. Se contestó la demanda. En fecha 29/03/2022 se corrió traslado a la UNER de la demanda. Se contestó la demanda. En 12/2022 por fallecimiento del demandado se convocó al proceso a sus sucesores, a quienes se ha declarado rebeldes. En 08/2023: Sentencia homologa acuerdo de partes.

Expediente Nº 8781/2023 "UNER C SATTLER GRISELDA SILVANA S/ COBRO DE PESOS/ SUMAS DE DINERO" radicado en Juzgado Federal 2 de Paraná Sec. C y C2. La universidad reclama el monto PESOS CIENTO CUATRO MIL DOSCIENTOS DIECISÉIS CON NOVENTA Y CINCO CENTAVOS (\$104.216,95) más intereses. Vista en Fiscalía por la competencia.

Conf. Stella M. Latorre de FERNANDEZ
DIRECCIÓN GENERAL DE ADMINISTRACIÓN

CR. JUAN MANUEL ARBELO
SECRETARIO ECONÓMICO FINANCIERO
UNER

Cr. Andrés E. Sabella
Rector



ANEXO V: MOVIMIENTOS NO PRESUPUESTARIOS CUADRO DE COMPATIBILIDAD

ACTIVO CORRIENTE

\$ 3.121.734.075,31

1 Disponibilidades

Disponibilidades brutas		<u>- \$ 5.930.091.508,14</u>	- \$ 5.930.091.508,14
Cobro Transf. Ejerc. Anterior	1.095.604.995,88		
Increm. de fondos de terceros	3.155.855.125,13		
Pago deuda exigible 2022	-682.150.359,56		
Saldo inicial de delantos a responsables	46.250,00		
Saldo final de delantos a responsables	-211.701,22		
Devolución a Ministerios	-3.479.079,06		
Pago de retenciones 2022	-6.709.777,67		
Retenciones 2023 a pagar	7.187.638,94		
Traspaso a Plazo Fijo	-9.496.234.600,58		

2 Inversiones Financieras

Inversiones Financieras brutas		<u>\$ 9.496.234.600,58</u>	\$ 9.496.234.600,58
Saldo final 2023	\$ 10.279.970.287,86		
Saldo inicial 2023	- \$ 783.735.687,28		

3 Créditos

Créditos brutos		<u>- \$ 444.409.017,13</u>	- \$ 444.409.017,13
Ingresos por Transf. Exigibilidad	-1.095.604.995,88		
Anulación Dev. de Ing. Ctes. de Ejerc. Ant.	- \$ 9.021,05		
Ampliación Dev. de Ing. Ctes. de Ejerc. Ant.	\$ 147.203,76		
Anulación Dev. de Ing. por Transf. de Ejerc. Ant. (Cap.)	- \$ 180.000,00		
Dev. Por transf. (Ctes) Ejercicio Anterior	\$ 19.775.147,64		
Dev. Por transf. (Cap) Ejercicio Anterior	\$ 164.749.905,21		
Saldo Devengado Cte. Ejercicio Actual	\$ 466.547.291,97		
Saldo inicial anticipos pendientes de rendición	-46.250,00		
Saldo final de anticipos pendientes de rendición	211.701,22		

ACTIVO NO CORRIENTE

4 Bienes de Uso

- \$ 112.772.800,02

Bienes de uso (brutos)		<u>\$ 55.360.131,44</u>	- \$ 112.505.587,31
Donaciones recibidas	\$ 55.720.362,86		
Baja de bienes por desuso	- \$ 360.231,42		
(Depreciaciones acumuladas de bienes de uso)		<u>- \$ 167.865.718,75</u>	
Depreciación acumulada de bienes dados de baja	\$ 357.222,29		
Depreciación del Ejercicio	- \$ 168.222.941,04		

5 Bienes Inmateriales

Amortizaciones Acumuladas de bienes inmateriales		<u>- \$ 267.212,71</u>	- \$ 267.212,71
--	--	------------------------	------------------------

PASIVO CORRIENTE

6 Deudas

\$ 2.477.949.433,28

Deuda AFIP a pagar en 2024	\$ 2.509.953,80		- \$ 677.625.856,75
Deuda ARSET disminución anual 2023	415.814,54		
Deuda ARSET I 0053 final 2023	\$ 1.120.873,20		
Pago deuda exigible 2022	-682.150.359,56		
Retenciones 2023 a pagar	7.187.638,94		
Retenciones 2022 pagadas	-6.709.777,67		


Cont. STELLA M. LETURIA DE FERNANDEZ
DIRECTORA GRAL. DE ADMINISTRACIÓN


DR. JUAN MANUEL ARBELO
SECRETARIO GENERAL


Cr. Andrés E. Sabella
Rector



7 Deuda documentada a pagar			
Deuda ARSET I 0053 inicio 2023	-1.067.426,22		-\$ 415.814,54
Deuda ARSET I 0022 inicio 2023	-469.261,52		
Deuda ARSET I 0053 final 2023	<u>\$ 1.120.873,20</u>		
8 Intereses a devengar			\$ 135.979,44
Saldo inicial Intereses a devengar 2023	\$ 379.609,28		
Saldo final Intereses a devengar 2023	<u>-\$ 243.629,84</u>		
9 Fondos de terceros			\$ 3.155.855.125,13
Saldo Final Fondos de terceros 2023	\$ 4.832.991.624,32		
Saldo inicial Fondos de terceros 2023	<u>-\$ 1.677.136.499,19</u>		
PASIVO NO CORRIENTE			
10 Deudas a Largo Plazo			-\$ 3.387.197,16
Deuda AFIP cuota N° 152 a 163	<u>-\$ 2.509.953,80</u>		-\$ 2.509.953,80
12 Préstamos a Largo Plazo			-\$ 1.120.873,20
Regularización ARSET I 0053 - cuotas 5, 6 y 7	<u>-\$ 1.120.873,20</u>		
13 Intereses a devengar a Largo Plazo			\$ 243.629,84
Regulariz. pasivos ctes. deuda AFIP Dec.1571/10 cuota 152 a 162	<u>\$ 243.629,84</u>		
PATRIMONIO INSTITUCIONAL			
14 Transferencias y contrib de capital recibidas			\$ 534.399.039,17
Devengado de Ej. Anterior - PICT-2020-SERIE A-01122	\$ 214.785,00		\$ 164.630.241,05
Devengado de Ej. Anterior - PICT-2020-SERIE A-01452	\$ 80.625,00		
Devengado de Ej. Anterior - PICT-2020-SERIE A-03443	\$ 107.231,25		
Devengado de Ej. Anterior - PICT-2020-SERIE A-01865	\$ 299.174,22		
Devengado de Ej. Anterior - PICTA2021 CAT II-00099	\$ 6.000.000,00		
Devengado de Ej. Anterior Convenio MCyT - CIDIS	\$ 155.972.051,00		
Devengado de Ej. Anterior - PICT START UP 2017 - 4655 Zalazar	\$ 500,00		
Anulación de Devengado de Ej. Anterior - Proy CyT-CAF Contra	-\$ 180.000,00		
Devengado de Ej. Anterior - PFI Paravani - "Caracterización de efluentes porcinos y parámetros..."	\$ 775.538,74		
Devengado de Ej. anterior - CyT Contra el hambre - Truffer "Agricultura familiar..."	\$ 500.000,00		
Devengado de Ej. Anterior - CyT Contra el hambre - Sosa "Valorización del fruto nativo Butia Yatay..."	\$ 800.000,00		
Devolución Ministerio de Educación - RSPU 172/20 2° año de Veterinaria	-\$ 139.664,16		
Res CyT 772/2021 - Reconocimiento a mujeres en la etapa inicial de las carreras de investigación por su labor científic	<u>\$ 200.000,00</u>		
15 Resultado de la cuenta corriente			\$ 369.768.798,12
Resultado de Ejercicios Anteriores		\$ 16.373.915,45	
Diferencia cambio VTIC 6774/2022 - Universidad Autónoma de Barcelona	\$ 147.203,76		
Devengado de Ej. Anterior - PICT-2020-SERIE A-01122 CAVIGLIA	\$ 371.578,12		
Devengado de Ej. Anterior - PICT-2020-SERIE A-01452 MISTA	\$ 132.708,75		
Devengado de Ej. Anterior - PICT-2020-SERIE A-03443 SCHAUFLEER	\$ 117.954,38		
Devengado de Ej. Anterior - PICT-2020-SERIE A-01865 SCHLOTTHAUER	\$ 434.287,53		

Cont. STELLIA M. LETURIA DE FERNANDEZ
DIRECTORA GRAL. DE ADMINISTRACIÓN

CR. JUAN MANUEL ARBELO
SECRETARIO ECON. FINANCIERO
UNER

Cr. Andrés E. Sabeila
Rector



Devengado de Ej. Anterior - PICTA2021 CAT II-00099 RODRIGUEZ "Caract. de compuestos bioactivos de interés área alimentos	\$ 1.000.000,00
Anulación de devengado de Ing. Ctes de Ej. Anterior RTIT 52/2021	-\$ 153,23
Anulación de devengado de Ing. Ctes de Ej. Anterior RTIT 53/2021	-\$ 499,15
Anulación de devengado de Ing. Ctes de Ej. Anterior RTIT 54/2021	-\$ 318,67
Anulación devengado Cte. de Ej. Anterior - 19/09-F.9983-BIOARS SA	-\$ 8.050,00
Devolución Ministerio de Educación - Emprendedorismo asociativo del desarrollo local	-\$ 250.000,00
Anulación Dev. Cte. de Ej. Anterior - RTRC 11229/22 no corresponde a ing. de EDUNER	-\$ 20.000,00
Devengado de Ej. Anterior - PEI etapa III - desemb. 026/2023 - Honorarios en concepto de Consultoría Junior a la Lic. De	\$ 157.500,00
Devengado de Ej. Anterior - PEI etapa III - desemb. 028 / 2023 - Honorarios en concepto de Consultoría Senior al Dr. Rodo	\$ 300.000,00
Devengado de Ej. Anterior - PEI etapa III - desemb. 026/2023 - Honorarios en concepto de Consultoría Junior a la Lic. De	\$ 157.500,00
Devengado de Ej. Anterior PEI etapa III - desemb. 30/2023 - Honorarios en concepto de Consultoría Dr. Arciénaga Morales	\$ 300.000,00
Devengado de Ej. Anterior PEI etapa III - desemb. 31/2023 - Honorarios en concepto de Consultoría Dr. Arciénaga Morales	\$ 118.300,20
Devengado de Ej. Anterior - PEI etapa III - desemb. 32/2023 - Honorarios realizados en concepto de Consultoría Lic. Des	\$ 52.500,00
Devengado de Ej. Anterior PEI etapa III - desemb. 33/2023 - Honorarios realizados en concepto de Consultoría Dr. Rodolf	\$ 150.000,00
Devengado de Ej. Anterior - PEI etapa III - desemb. 34/2023 - Honorarios realizados en concepto de Consultoría Mg. Dari	\$ 225.000,00
Devengado de Ej. Anterior - PEI etapa III - desemb. 35/2023 - Honorarios realizados en concepto de Consultoría Dra. Nat	\$ 280.000,00
Devengado de Ej. Anterior - PEI etapa III - desemb. 36/2023 - Honorarios realizados en concepto de Consultoría Dr. Anto	\$ 150.000,00
Devengado de Ej. Anterior - CyT contra el hambre Markiewicz - Planta de faena y frigorífico en Feliciano	\$ 9.900.000,00
Devolución CSEyAP N° 82/22 - Cursos de posgrado desarrollados por la Universidad de Mondragón	-\$ 2.905.435,09
Devengado de Ej. Anterior - PICT START UP 2017 - 4655 Zalazar - "Biosensor para la evaluación cualitativa y cuantitativa	\$ 300.353,73
Devengado de Ej. Anterior - PEI etapa III - Desplazam. Quiberoni (evaluadora externa)	\$ 182.642,00
Devolución Unicef - FCEC	-\$ 163.979,81
Devengado de Ej. Anterior - Museo de la Ciencia XX Res. MCT 521/2022 / MCT 760/2022	\$ 52.815,46
Devengado de Ej. Anterior - Rend. de gastos - Museo de la Ciencia XX Res. MCT 521/2022 / MCT 760/2022	\$ 48.462,29
Devengado de Ej. Anterior - Museo de la Ciencia XX Res. MCT 521/2022 / MCT 760/2022	\$ 50.000,00
Devengado de Ej. Anterior - XX Semana de la Ciencia Res. 521 y 760/22 MCT	\$ 119.000,00
Devengado de Ej. Anterior - PFI 2021 Tabernig - "Interfaces cerebro - computadora..."	\$ 380.424,15
Devengado de Ej. Anterior - PFI Rasía - "Desarrollo de alimentos a partir ..."	\$ 600.000,00
Devengado de Ej. Anterior - PFI 2021 Munitz - "Desarrollo y validación de una metodología..."	\$ 900.000,00

Cont. STELLA M. LETURIA DE FERNANDEZ
DIRECTORA GRAL. DE ADMINISTRACIÓN

CR. JUAN MANUEL ARBELO
SECRETARIO ECON. FINANCIERO
UNER

Cr. Andrés E. Sabeita
Rector



Devengado de Ej. Anterior - PFI 2021 Orcellet - "Gestión de olores desagradables..."	\$ 580.963,13	
Devengado de Ej. Anterior - ImpaCT.AR - Desafío 7 - Orsini	\$ 2.013.157,90	
Devengado de Ej. anterior - CyT Contra el hambre - Truffer "Agricultura familiar..."	\$ 500.000,00	
Devengado de Ej. Anterior - CyT Contra el hambre - Sosa "Valorización del fruto nativo Butia Yatay..."	\$ 200.000,00	
Res CyT 772/2021 - Reconocimiento a mujeres en la etapa	-\$ 200.000,00	
Resultado del Período		\$ 353.394.882,67
Ingresos Corrientes		\$ 522.267.654,83
Ingresos no tributarios		\$ 556.440,00
VTIC : 6537 / 2023	\$ 11.200,00	
VTIC : 6539 / 2023	\$ 30.000,00	
VTIC : 6541 / 2023	\$ 15.680,00	
VTIC : 6088 / 2023	\$ 15.000,00	
VTIC : 6553 / 2023	\$ 16.000,00	
VTIC : 7116 / 2023	\$ 16.000,00	
VTIC : 7023 / 2023	\$ 100.000,00	
VTIC : 4440 / 2023	\$ 28.800,00	
VTIC : 4441 / 2023	\$ 23.200,00	
VTIC : 4443 / 2023	\$ 23.200,00	
VTIC : 5423 / 2023	\$ 34.800,00	
VTIC : 5424 / 2023	\$ 28.800,00	
VTIC : 2577 / 2023	\$ 23.920,00	
VTIC : 6538 / 2023	\$ 69.600,00	
VTIC : 1911 / 2023	\$ 23.920,00	
VTIC : 1179 / 2023	\$ 23.200,00	
VTIC : 6083 / 2023	\$ 34.800,00	
VTIC : 3235 / 2023	\$ 23.920,00	
VTIC : 6540 / 2023	\$ 14.400,00	
Venta de bienes de las administraciones públicas		\$ 5.950,00
BRIC : 1400 / 2023	\$ 5.950,00	
Prestación de servicios de las administraciones públicas		\$ 16.823.157,80
VTIC : 2165 / 2023	\$ 346.362,20	
INIC : 7160 / 2023	\$ 3.311.000,00	
INIC : 7159 / 2023	\$ 330.000,00	
INIC : 7158 / 2023	\$ 118.500,00	
INIC : 7156 / 2023	\$ 1.204.800,00	
INIC : 5835 / 2023	\$ 26.200,00	
ALIC : 2869 / 2023	\$ 16.500,00	
ALIC : 3373 / 2023	\$ 16.500,00	
ALIC : 4904 / 2023	\$ 84.400,00	
ALIC : 5861 / 2023	\$ 125.600,00	
ALIC : 5754 / 2023	\$ 60.060,60	
ALIC : 6105 / 2023	\$ 38.920,00	
INIC : 5065 / 2023	\$ 57.800,00	
VTIC : 7042 / 2023	\$ 40.710,00	
INIC : 6725 / 2023	\$ 1.805.000,00	
RTIC : 6766 / 2023	\$ 2.552.189,00	
ALIC : 3350 / 2023	\$ 32.000,00	
ALIC : 5708 / 2023	\$ 14.400,00	
ALIC : 6802 / 2023	\$ 129.600,00	
ALIC : 6521 / 2023	\$ 60.000,00	
ALIC : 4500 / 2023	\$ 120.000,00	
ALIC : 66 / 2023	\$ 30.600,00	
ALIC : 6679 / 2023	\$ 120.000,00	

Cont. STELLA M. LETURIA DE FERNÁNDEZ
DIRECTORA GRAL. DE ADMINISTRACIÓN

DR. JUAN MANUEL TORO
OTROFIRMADO EN NOMBRE DEL
UNER

Dr. Andrés E. Sabella
Rector



EDIC : 4709 / 2023	\$ 679.023,00
EDIC : 4708 / 2023	\$ 752.628,50
ALIC : 6761 / 2023	\$ 17.500,00
ALIC : 6709 / 2023	\$ 31.800,00
ALIC : 3291 / 2023	\$ 29.983,00
VTIC : 6316 / 2023	\$ 86.400,00
VTIC : 6315 / 2023	\$ 1.641.600,00
VTIC : 6317 / 2023	\$ 2.160.000,00
ALIC : 6982 / 2023	\$ 5.300,00
ALIC : 7183 / 2023	\$ 211.640,00
ALIC : 6984 / 2023	\$ 181.406,00
ALIC : 6676 / 2023	\$ 40.000,00
ALIC : 4496 / 2023	\$ 88.520,00
ALIC : 5950 / 2023	\$ 14.496,00
ALIC : 6402 / 2023	\$ 14.540,00
ALIC : 6702 / 2023	\$ 5.300,00
ALIC : 6406 / 2023	\$ 7.900,00
ALIC : 6530 / 2023	\$ 7.900,00
ALIC : 1656 / 2023	\$ 77.243,00
ALIC : 1658 / 2023	\$ 28.500,00
ALIC : 6815 / 2023	\$ 40.051,00
ALIC : 6398 / 2023	\$ 36.284,50
ALIC : 2896 / 2023	\$ 1,00
ALIC : 4679 / 2023	\$ 24.000,00

Rentas de la propiedad

\$ 449.161.744,17

ADIC : 7244 / 2023	\$ 5.107,20
ECIC : 7087 / 2023	\$ 3.787.346,60
RTIC : 7285 / 2023	\$ 13.147.397,26
RTIC : 7287 / 2023	\$ 20.936.707,62
RTIC : 7288 / 2023	\$ 33.972.602,74
RTIC : 7292 / 2023	\$ 22.060.036,25
RTIC : 7293 / 2023	\$ 44.121.815,18
RTIC : 7286 / 2023	\$ 25.071.780,82
RTIC : 7289 / 2023	\$ 42.912.462,95
RTIC : 7290 / 2023	\$ 39.859.213,81
RTIC : 7291 / 2023	\$ 22.484.960,66
RTIC : 7298 / 2023	\$ 21.063.013,70
ALIC : 7170 / 2023	\$ 1.831.168,70
ALIC : 7171 / 2023	\$ 1.013.254,11
ALIC : 7172 / 2023	\$ 1.321.340,18
ALIC : 7173 / 2023	\$ 459.680,00
ALIC : 7174 / 2023	\$ 686.768,58
ALIC : 7175 / 2023	\$ 644.712,33
ALIC : 7176 / 2023	\$ 2.034.572,00
ALIC : 7177 / 2023	\$ 663.528,53
ALIC : 7178 / 2023	\$ 148.433,37
ALIC : 7179 / 2023	\$ 53.116,46
ALIC : 7180 / 2023	\$ 6.573,10
EDIC : 7163 / 2023	\$ 1.750.115,07
RTIC : 7294 / 2023	\$ 22.279.872,40
RTIC : 7295 / 2023	\$ 19.547.347,42
RTIC : 7296 / 2023	\$ 1.593.271,23
RTIC : 7297 / 2023	\$ 13.384.505,54
SAIC : 7233 / 2023	\$ 197.260,27


Cont. STELLA M. LETURIA DE FERNANDEZ
DIRECTORA GRAL. DE ADMINISTRACIÓN

CR. JUAN MANUEL ARBELO
SECRETARIO ECON. FINANCIERO
UNER

Cr. Andrés E. Sabella
Rector



	TSIC : 7247 / 2023	\$ 1.165.684,93	
	TSIC : 7248 / 2023	\$ 687.452,06	
	TSIC : 7249 / 2023	\$ 120.328,77	
	TSIC : 7250 / 2023	\$ 207.123,29	
	TSIC : 7251 / 2023	\$ 49.315,07	
	RTIC : 7282 / 2023	\$ 42.054.085,77	
	RTIC : 7284 / 2023	\$ 29.243.212,78	
	RTIC : 7283 / 2023	<u>\$ 18.596.577,42</u>	
Otros ingresos			<u>\$ 55.720.362,86</u>
Donaciones		<u>\$ 55.720.362,86</u>	
Gastos Corrientes			
Gastos de Consumo			\$ 168.872.772,16
Amortización Bienes de Uso	\$ 168.222.941,04		\$ 168.490.153,75
Amortización Bienes Inmateriales	<u>\$ 267.212,71</u>		
Rentas de la Propiedad			<u>\$ 379.609,28</u>
AFIP - Plan de pagos - Cuota 140 - enero 2023		\$ 36.827,77	
AFIP - Plan de pagos - Cuota 141 - febrero 2023		\$ 35.883,46	
AFIP - Plan de pagos - Cuota 142 - Marzo 2023		\$ 34.939,16	
AFIP - Plan de pagos - Cuota 143 - Abril 2023		\$ 33.994,86	
AFIP - Plan de pagos - Cuota 144 - Mayo 2023		\$ 33.050,56	
AFIP - Plan de pagos - Cuota 145 - junio 2023		\$ 32.106,26	
AFIP plan de pagos - Cuota 146 - julio 2023		\$ 31.161,96	
AFIP plan de pagos - Cuota 147 - agosto 2023		\$ 30.217,65	
AFIP Plan de pagos - cuota 148 - septiembre 2023		\$ 29.273,35	
AFIP plan de pagos - cuota 149 - octubre 2023		\$ 28.329,05	
AFIP plan de pagos - Cuota 150 - noviembre 2023		\$ 27.384,75	
AFIP plan de pagos - Cuota 151 - diciembre 2023		<u>\$ 26.440,45</u>	
Otras pérdidas			<u>\$ 3.009,13</u>
Baja de bienes s/ REs 243/2022 - Fac. de Trabajo Social - SBB 18/23		\$ 1,00	
Baja de bienes según DGA 1/2023 - Rectorado - SBB 30-31-32-2023		\$ 6,00	
Baja de bienes según Exte- 164/23 - Fac. de Bromatología- SBB 19/23-20/23-24/23-26/23		\$ 2.837,13	
Baja de bienes s/disp. 01/23 - Facultad de Cs Agropecuarias - SBB 36/23 y 2/24		\$ 57,00	
Baja de bienes s/disp. 001 y 002/2023 - Facultad de Cs Económicas - SBB 21/2023		\$ 107,00	
Baja de bienes s/Res 194/2023 - Fac. Cs de la Administración - SBB 29/2023		<u>\$ 1,00</u>	


Cont. STELLA M. LETURIA DE FERNANDEZ
DIRECTORA GRAL. DE ADMINISTRACIÓN


CR. JUAN MANUEL ARBELO
SECRETARIO ECON. FINANCIERO
UNER


Cr. Andrés E. Sabella
Rector



ANEXO VI
INFORMACIÓN COMPLEMENTARIA:
NOTA Nº 9


FONDO DE TERCEROS
PATRIMONIO NETO I.C.U.N.E.R.



Cont. STELLA M. LETURIA DE FERNANDEZ
DIRECTORA GRAL. DE ADMINISTRACIÓN



Dr. JUAN MANUEL ARBELO
SECRETARIO ECON. FINANCIERO
UNER



Cr. Andrés E. Sabella
Rector



ENTIDAD
"INSTITUTO COMPENSADOR DE JUBILACIONES Y PENSIONES DEL
PERSONAL DE LA UNIVERSIDAD NACIONAL DE ENTRE RÍOS"

Resumen de cuentas de ingresos y egresos correspondiente al periodo
de doce meses terminado el 31 de diciembre de 2023

Domicilio Legal: Eva Perón 24 – Concepción del Uruguay- Entre Ríos
Actividad principal: Enseñanza Universitaria Excepto Formación de Posgrado


Cont. STELLA M. LETURIA DE FERNANDEZ
DIRECTORA GRAL. DE ADMINISTRACIÓN


CR. JUAN MANUEL ARBELO
SECRETARIO ECON. FINANCIERO
UNER


Cr. Andrés E. Sabella
Rector



INSTITUTO COMPENSADOR DE JUBILACIONES Y PENSIONES DEL PERSONAL
DE LA UNIVERSIDAD NACIONAL DE ENTRE RÍOS

ESTADO DE SITUACIÓN PATRIMONIAL POR EL PERÍODO DE 12 MESES
FINALIZADO EL 31 DE DICIEMBRE DE 2023


ACTIVO	31-12-23	31-12-22
ACTIVO CORRIENTE		
Caja y bancos (Nota 1)	29.242.430,06	986,64
Inversiones (Nota 2)	4.368.800.247,86	1.468.526.674,09
Créditos (Nota 3)	88.158.843,04	37.799.995,69
Total del Activo Corriente	<u>4.486.201.520,96</u>	<u>1.506.327.656,42</u>
ACTIVO NO CORRIENTE		
Créditos (Nota 3)	40.096.506,08	35.469.407,10
Bienes de uso (Anexo II y Nota 4)	4.314,00	5.851,46
Total del Activo No Corriente	<u>40.100.820,08</u>	<u>35.475.258,56</u>
TOTAL DEL ACTIVO	<u>4.526.302.341,04</u>	<u>1.541.802.914,98</u>
PASIVO		
PASIVO CORRIENTE		
Cuentas a pagar (Nota 5)	33.360.186,31	1.804.884,25
Total del Pasivo Corriente	<u>33.360.186,31</u>	<u>1.804.884,25</u>
TOTAL DEL PASIVO	<u>33.360.186,31</u>	<u>1.804.884,25</u>
PATRIMONIO NETO		
Capital (s/ estado respectivo)	1.539.998.030,73	907.120.273,06
Resultado del ejercicio (s/ estado respectivo)	2.952.944.124,00	632.877.757,67
Total del Patrimonio Neto (s/ estado respectivo)	<u>4.492.942.154,73</u>	<u>1.539.998.030,73</u>
TOTAL PATRIMONIO NETO	<u>4.492.942.154,73</u>	<u>1.539.998.030,73</u>
TOTAL DEL PASIVO MÁS PATRIMONIO NETO	<u>4.526.302.341,04</u>	<u>1.541.802.914,98</u>


Cr. MARIELA FERRAZZI
TESORERA CUENR


Cr. JUAN MANUEL ARBELO
PRESIDENTE


Cont. STELLA M. LETURIA DE FERNANDEZ
DIRECTORA GRAL. DE ADMINISTRACIÓN


Cr. JUAN MANUEL ARBELO
SECRETARIO ECON. FINANCIERO
CUENR


Cr. Andrés E. Sabella
Rector

**INSTITUTO COMPENSADOR DE JUBILACIONES Y PENSIONES DEL PERSONAL
DE LA UNIVERSIDAD NACIONAL DE ENTRE RÍOS**

**ESTADO DE GASTOS Y RECURSOS POR EL PERÍODO DE 12 MESES
FINALIZADO EL 31 DE DICIEMBRE DE 2023**

INGRESOS FINANCIEROS	31-12-23	31-12-22
Intereses por Ayudas Monetarias	44.375.611,43	20.398.905,52
Intereses punitivos	----	----
Intereses por inversiones en Plazo Fijo	1.619.505.274,31	434.861.978,86
Diferencia de cambio	1.157.684.536,81	138.126.878,81
Rendimientos FIMA	24.894.059,93	4.844.529,72
INGRESOS POR SERVICIOS		
Aportes UNER	355.958.227,63	141.818.455,15
Ingresos por cobro de gastos administrativos	585.932,76	562.306,15
Intereses por adelantos Ayudas Monetarias	42.697,64	91.629,09
OTROS INGRESOS		
Otras utilidades	3,29	3.541,66
Recupero de Incobrables	----	----
Canon Banco Galicia	23.385.531,72	1.964.950,71
Fondos de afectación conv. OSUNER	----	----
TOTAL DE INGRESOS	<u><u>3.226.431.875,52</u></u>	<u><u>742.673.175,67</u></u>
GASTOS OPERATIVOS		
Gastos por servicios prestados (Anexo I)	261.522.148,18	104.848.735,02
Gastos de administración (Anexo I)	11.965.603,34	4.946.682,98
Gastos financieros (Anexo I)	----	----
OTROS EGRESOS		
Fondos de afectación conv. OSUNER	----	----
TOTAL DE EGRESOS	<u><u>273.487.751,52</u></u>	<u><u>109.795.418,00</u></u>
RESULTADO DEL PERÍODO- Superávit	<u><u>2.952.944.124,00</u></u>	<u><u>632.877.757,67</u></u>

Cra. MARIANELA FERRAZZI
TESORER/A UNER

CR. JUAN MANUEL ARBELO
PRESIDENTE


Cont. STELLA M. LETURIA DE FERNANDEZ
DIRECTORA GRAL. DE ADMINISTRACIÓN

CR. JUAN MANUEL ARBELO
SECRETARIO ECON. FINANCIERO
UNER

Cr. Andrés E. Sabella
Rector

**INSTITUTO COMPENSADOR DE JUBILACIONES Y PENSIONES DEL PERSONAL
DE LA UNIVERSIDAD NACIONAL DE ENTRE RÍOS**
**ESTADO DE EVOLUCIÓN DEL PATRIMONIO NETO POR EL PERÍODO DE 12 MESES
FINALIZADO EL 31 DE DICIEMBRE DE 2023**


	Capital		Resultados No Asignados		TOTALES	
	31-12-23	31-12-22	31-12-23	31-12-22	31-12-23	31-12-22
Saldos Iniciales	907.120.273,06	648.525.775,80	632.877.757,67	258.594.497,26	1.539.998.030,73	907.120.273,06
Aumentos	632.877.757,67	258.594.497,26	----	----	632.877.757,67	258.594.497,26
Disminuciones	----	----	-632.877.757,67	-258.594.497,26	-632.877.757,67	-258.594.497,26
Resultado del Ej.	----	----	2.952.944.124,00	632.877.757,67	2.952.944.124,00	632.877.757,67
Saldos al Cierre	1.539.998.030,73	907.120.273,06	2.952.944.124,00	632.877.757,67	4.492.942.154,73	1.539.998.030,73


Cr. MARIELA FERRAZZI
TESORERACINER


Cr. JUAN MANUEL ARBELO
PRESIDENTE


Cont. STELLA M. LETURIA DE FERNANDEZ
DIRECTORA GRAL. DE ADMINISTRACIÓN


Cr. JUAN MANUEL ARBELO
SECRETARIO ECON. FINANCIERO
LIDER


Cr. Andrés E. Sabella
Rector



INSTITUTO COMPENSADOR DE JUBILACIONES Y PENSIONES DEL PERSONAL
DE LA UNIVERSIDAD NACIONAL DE ENTRE RÍOS

ESTADO DE FLUJO DE EFECTIVO POR EL PERÍODO DE 12 MESES
FINALIZADO EL 31 DE DICIEMBRE DE 2023

	31-12-23	31-12-22
Fondos al inicio		
Fondos al cierre	986,64	942,08
Aumento/ (Disminución) de flujo de efectivo	<u>29.242.430,06</u>	<u>986,64</u>
	<u>29.241.443,42</u>	<u>44,56</u>
Fondos por actividades operativas		
Resultado del Periodo - Superavit	2.952.944.124,00	632.877.757,67
Amortizaciones de Bienes de Uso	1.537,46	1.557,40
Intereses/Rendimientos por inversiones	-1.644.399.334,24	-439.706.508,58
Diferencias de Cambio	-1.157.684.536,81	-138.126.878,81
Aumento/ Disminución de Activos y Pasivos Operativos		
Aum./Dism. de Créditos corrientes y no corrientes	-54.985.946,33	-24.026.146,48
Aum./Dism. de Deudas corrientes	31.555.302,06	1.399.041,88
Flujo de efectivo por actividades operativas	<u>127.431.146,14</u>	<u>32.418.823,08</u>
Fondos por actividades de inversión		
Desafectación de Plazos Fijos	1.559.790.102,21	
Constitución de Plazos Fijos	-122.555.504,93	-33.000.000,02
Suscripción FIMA	-1.834.116.300,00	-151.355.000,00
Rescate FIMA	298.692.000,00	151.936.221,50
Compra de Bienes de Uso		
Flujo de efectivo por actividades de inversión	<u>-98.189.702,72</u>	<u>-32.418.778,52</u>
Fondos por actividades de financiación		
Flujo de efectivo por actividades de financiación	<u>----</u>	<u>----</u>
FLUJO NETO DE FONDOS	<u>29.241.443,42</u>	<u>44,56</u>

Cr. MARIANELA FERRAZZI
TESORERA GENERAL

Cr. JUAN MANUEL ARBELO
PRESIDENTE

Cont. STELLA M. LETURIA DE FERNANDEZ
DIRECTORA GRAL. DE ADMINISTRACIÓN

Cr. JUAN MANUEL ARBELO
SECRETARIO GENERAL FINANCIERO
UNER

Cr. Andrés E. Sabella
Rector

**INSTITUTO COMPENSADOR DE JUBILACIONES Y PENSIONES DEL PERSONAL
DE LA UNIVERSIDAD NACIONAL DE ENTRE RÍOS**

**NOTAS A LOS ESTADOS CONTABLES POR PERÍODO DE 12 MESES
FINALIZADO EL 31 DE DICIEMBRE DE 2023**

DETALLES DE LOS PRINCIPALES RUBROS

Nota 1:

Caja y Bancos está compuesto por:

	31-12-23	31-12-22
GALICIA Cta Cte C. del Uruguay en pesos	29.242.430,06	986,64
CREDICOOP Cta Cte C. del Uruguay en pesos	----	----
PATAGONIA Cta Cte C. del Uruguay en pesos	----	----
GALICIA Cta Cte C. del Uruguay en dólares	----	----
	<u>29.242.430,06</u>	<u>986,64</u>

Nota 2:

Inversiones está compuesto por:

Inversiones corrientes: las realizadas en moneda extranjera corresponden a dólares estadounidenses US\$ 1.891.510,49; valuadas a precio de mercado tipo comprador \$ 788,25; adicionándose los intereses devengados al 31 de Diciembre de 2023, tomando como referencia la cotización del Banco de la Nación Argentina.

	31-12-23	31-12-22
FIMA Ahorro Pesos	----	----
FIMA Premium Pesos	1.564.613.660,51	4.295.300,58
Plazo Fijo en Pesos Bco Credicoop	1.240.567.196,95	1.025.937.508,05
Plazo Fijo en Pesos Bco Galicia	----	----
Plazo Fijo en Pesos Bco Patagonia	98.766.958,71	208.630.049,53
Plazo Fijo en Pesos Bco. Santander Río	----	----
Intereses a Devengar en \$	-25.185.174,87	-100.290.987,63
Plazo Fijo en Dólares Galicia	----	----
Plazo Fijo en Dólares Bco Credicoop	1.490.983.148,36	330.120.879,26
Plazo Fijo en Dólares Bco Santander	----	----
Intereses a Devengar en US\$	-945.541,80	-166.075,70
	<u>4.368.800.247,86</u>	<u>1.468.526.674,09</u>

Nota 3:

Créditos está compuesto por:

Créditos corrientes:

	31-12-23	31-12-22
Nuevas Ayudas Monetarias	9.700.649,55	12.462.224,12
Ayuda Especial para Docentes	----	----
Ayudas Monetarias 05/2023	7.653.301,17	----
Deudores por Capital	158.512,69	158.512,69
Deudores por Interés	185.975,70	185.975,70
Deudores por Fallecimiento	574.167,02	----
Previsión para Incobrables	-1.310.153,80	-1.033.503,59
Deudores Varios:		
Cuotas Ayudas UNER	7.102.774,11	3.370.314,64
Cuotas Ayudas OSUNER	----	----
Aportes al ICUNER	62.420.378,38	22.032.011,25
Seguro de vida de Ayudas	35.803,83	28.745,43
Seguro de vida pagado por adelantado	----	----
Canon Conv. Haberes Bco. Galicia	1.637.434,40	595.715,45
Otros Deudores	----	----
Anticipos de haberes	----	----
	<u>88.158.843,04</u>	<u>37.799.995,69</u>

Cr. MARIANELA FERRAZZI
TESORERA ICUNER

Cr. JUAN MANUEL ARBELO
PRESIDENTE

5

Cont. STELLA M. LETURIA DE FERNANDEZ
DIRECTORA GRAL. DE ADMINISTRACIÓN

Cr. JUAN MANUEL ARBELO
SECRETARIO GENERAL FINANCIERO
UNER

Cr. Andrés E. Sabella
Rector



INSTITUTO COMPENSADOR DE JUBILACIONES Y PENSIONES DEL PERSONAL
DE LA UNIVERSIDAD NACIONAL DE ENTRE RÍOS

NOTAS A LOS ESTADOS CONTABLES POR PERÍODO DE 12 MESES
FINALIZADO EL 31 DE DICIEMBRE DE 2023

Créditos no corrientes:

Nuevas Ayudas Monetarias	27.609.541,01	35.469.407,10
Ayudas Monetarias 05/2023	12.486.965,06	----
	<u>40.096.506,08</u>	<u>35.469.407,10</u>
	<u>128.255.349,12</u>	<u>73.269.402,79</u>

Nota 4:

Bienes de Uso: está compuesto por el valor neto entre su valor de origen y las amortizaciones acumuladas.

	31-12-23	31-12-22
Valor Total de Origen	94.469,28	94.469,28
Amortizaciones Acumuladas al Cierre	-90.155,28	-88.617,82
	<u>4.314,00</u>	<u>5.851,46</u>


Nota 5:

Cuentas a Pagar está compuesto por:


	31-12-23	31-12-22
Beneficios a Pagar	29.319.156,89	348.141,11
Costo Personal ICUNER	2.040.664,19	744.631,23
Aportes a devolver	----	----
Acreedores Varios	9.676,85	9.676,85
Cuotas OS afiliados jubilados	1.907.962,27	655.339,54
Conv. Con OS Int. Tur a Pagar	----	----
Aportes afiliados AGDU a Pagar	5.908,91	1.873,21
Cuotas afiliados ACJUPUNER a Pagar	41.000,00	31.600,00
Retención s/R.R.Nro 590/22 a Depositario (SATTLER, G.)	35.817,20	13.622,31
Seguros de Vida a Pagar	----	----
	<u>33.360.186,31</u>	<u>1.804.884,25</u>


Cr. MARIELA FERRAZZI
TESORERA ICUNER


Cr. JUAN MANUEL ARBELO
PRESIDENTE


Cr. STELLA M. LETURIA DE FERNANDEZ
DIRECTORA GRAL. DE ADMINISTRACIÓN


Cr. JUAN MANUEL ARBELO
SECRETARIO ECON. FINANCIERO
ICUNER


Cr. Andrés E. Sabella
Rector

**INSTITUTO COMPENSADOR DE JUBILACIONES Y PENSIONES DEL PERSONAL
DE LA UNIVERSIDAD NACIONAL DE ENTRE RÍOS**
**ANEXO I DE GASTOS CLASIFICADOS POR FUNCIÓN POR EL PERÍODO DE 12 MESES
FINALIZADO EL 31 DE DICIEMBRE DE 2023**

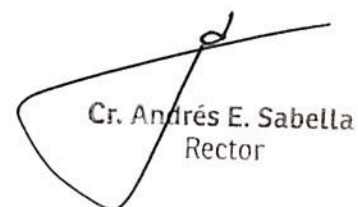
RUBRO	SERVICIOS	ADMINIST.	FINANC.	TOTAL 12-2023	TOTAL 12-2022
Beneficios Jubilatorios	255.976.882,80			255.976.882,80	98.518.935,54
Pagos Únicos	5.545.265,38			5.545.265,38	6.329.799,48
Costo Personal ICUNER		11.664.326,25		11.664.326,25	4.829.225,49
Honorarios		----		----	----
Viáticos, Gastos y Pasajes		----		0,00	20.945,00
Amortizaciones		1.537,46		1.537,46	1.557,40
Comisiones C/A y C/C		----		----	----
Impuestos		0,57		----	----
Mant. Equipos y sistemas		299.736,36		299.736,36	94.954,75
Mensajería y Correo		----		----	----
Gastos Varios		----		----	----
Otras Pérdidas		2,70		2,70	0,34
SUB-TOTALES	261.522.148,18	11.965.603,34	----	273.487.750,95	109.795.418,00
Fondos afectados conv. OS					
TOTALES				273.487.750,95	109.795.418,00


Cr. MARTINILA TERRAZZI
TESORERA ICUNER


Cr. JUAN MANUEL ARBELO
PRESIDENTE


Com. STELLA M. LEON
DIRECTORA GRAL. DE ADMINISTRACIÓN


Cr. JUAN MANUEL ARBELO
SECRETARIO ECON. FINANCIERO
UNER


Cr. Andrés E. Sabella
Rector





INSTITUTO COMPENSADOR DE JUBILACIONES Y PENSIONES DEL PERSONAL
DE LA UNIVERSIDAD NACIONAL DE ENTRE RÍOS

ANEXO II BIENES DE USO CORRESPONDIENTE AL EJERCICIO
FINALIZADO EL 31 DE DICIEMBRE DE 2023


CUENTA	VALORES DE ACTIVO				AMORTIZACIONES ACUMULADAS				NETO dic-23	NETO dic-22
	Saldo Inicial	Altas	Bajas	Saldo al Cierre	Saldo Inicial	Amort. del Ejercicio	Bajas	Saldo al Cierre		
Muebles y Utiles	94.469,28	0,00	0,00	94.469,28	88.617,82	1.537,46	0,00	90.155,28	4.314,00	5.851,46
TOTALES	94.469,28	0,00	0,00	94.469,28	88.617,82	1.537,46	0,00	90.155,28	4.314,00	5.851,46


Cra. M. ANABELA FERRAZZI
TESORERA CUENR


CR. JUAN MANUEL ARBELO
PRESIDENTE


Cont. STELLA M. LETURIA DE FERNANDEZ
DIRECTORA GRAL. DE ADMINISTRACIÓN


CR. JUAN MANUEL ARBELO
SECRETARIO CON. FINANCIERO
CUENR


Cr. Andrés E. Sabella
Rector