

**CUDAP: EXP\_RECT-UER:0000208/2023**



**Universidad Nacional  
de Entre Ríos**

Organismo: RECT

**Datos de registraci3n**

Fecha y hora: 23-Feb-2023 12:27:03

Área: ECONOMICA@rect - Despacho Sec. Econ3mico Financiera

**Datos de procedencia**

Procedencia:

Número original:

Causante: S.E.F.

Responsable local

ECONOMICA@rect - Despacho Sec. Econ3mico Financiera

Desde

23-Feb-2023 12:27:03

Título: CUENTA DE INVERSI3N 2022 - PRESENTACI3N ANTE LA SECRETARÍA DE POLÍTICAS  
UNIVERSITARIAS

**Texto**

CUENTA DE INVERSI3N 2022

PRESENTACI3N ANTE LA SECRETARÍA DE POLÍTICAS UNIVERSITARIAS

Fecha de impresi3n: 23-Feb-2023 12:27:03

CUDAP: EXP\_RECT-UER:0000208/2023



UNIVERSIDAD NACIONAL DE ENTRE RÍOS

Entidad Nº 812

## CUENTA DE INVERSIÓN

2022




CP. MANUEL ARDITO  
SECRETARIO ECON. FINANCIERO  
U.N.E.R.



Universidad Nacional  
de Entre Ríos

1983 / 2023  
40 AÑOS DE DEMOCRACIA



CONCEPCIÓN DEL URUGUAY,

27 FEB 2023

SEÑOR SECRETARIO

Tengo el agrado de dirigirme a Usted a fin de elevarle Cuadros y Anexos correspondientes al Cierre de Ejercicio de la UNIVERSIDAD NACIONAL DE ENTRE RÍOS, de acuerdo con la información requerida por la Resolución N° 246/2022 – SH y la Disposición N° 71/10 CGN y sus modificatorias, incluyendo la Disposición N° 8/18 CGN, referidas a la Cuenta de Ahorro e Inversión y Financiamiento al 31 de diciembre de 2022.

La misma está integrada por cuadros, notas y anexos establecidos en la mencionada normativa que a continuación se detallan


- Cuadro 10.1 – “Cuenta Ahorro – Inversión – Financiamiento – Universidades Nacionales”
- Cuadro 10.1.1 – “Cuenta Ahorro – Inversión – Financiamiento – Universidades Nacionales – Transferencias de la Administración Nacional”
- Cuadro 10.1.2 – “Estado de Composición del Crédito de cierre por Objeto del Gasto, Fuente de Financiamiento y Función”
- Cuadro 10.1.2.1 – “Estado de Ejecución Presupuestaria de Gastos por Inciso, Fuente de Financiamiento y Función”
- Cuadro 10.1.2.3 – “Ejecución de Programas Especiales de Financiamiento por Jurisdicción Nacional”
- Cuadro 10.1.3 – “Estado de Ejecución Presupuestaria – Estado de Recursos”
- Cuadro 10.1.5 – “Detalle de Gastos de Capital – Inversión Real Directa - Universidades Nacionales”
- Nota a los EECC – “Notas y Anexos a los Estados Contables”

Sin otro particular, saludo a Usted muy cordialmente.

SR. SECRETARIO DE POLÍTICAS UNIVERSITARIAS

Cr. OSCAR ALPA

S \_\_\_\_\_ / \_\_\_\_\_ D

  
Cr. Andrés E. Sabella  
Rector

Rectorado

Eva Perón 24 | (E3260FIB) Concepción del Uruguay | Entre Ríos | (03442) 421 500 | www.uner.edu.ar



SAF 812  
UNIVERSIDAD NACIONAL DE ENTRE RÍOS  
Ejercicio 2022  
Fecha: 31/12/2022  
Versión: 1

COMPATIBILIDAD DE ESTADOS CONTABLES

Cuadro 06

En pesos

CONCEPTO	BALANCE GENERAL AL	FLUJOS PRESUPUESTARIOS AL	FLUJOS NO PRESUPUESTARIOS AL	FLUJOS TOTALES AL	BALANCE GENERAL AL
	31/12/2021	31/12/2022	31/12/2022	31/12/2022	31/12/2022
<b>ACTIVO CORRIENTE</b>	<b>2.709.129.755,98</b>	<b>2.000.627.830,20</b>	<b>408.928.387,23</b>	<b>2.409.556.217,43</b>	<b>5.118.686.743,41</b>
DISPONIBILIDADES	1.783.160.346,31	1.106.779.594,88	482.059.807,62	1.588.789.402,50	3.371.949.748,81
Disponibilidades brutas	1.783.160.346,31	1.106.779.594,88	482.059.807,62	1.588.789.402,50	3.371.949.748,81
(Previsiones)	0,00	0,00	0,00	0,00	0,00
INVERSIONES FINANCIERAS	418.660.199,43	0,00	365.075.487,85	365.075.487,85	783.735.687,28
Inversiones financieras (brutas)	418.660.199,43	0,00	365.075.487,85	365.075.487,85	783.735.687,28
(Previsiones)	0,00	0,00	0,00	0,00	0,00
CRÉDITOS	507.309.210,24	893.848.025,32	-438.155.928,24	455.692.097,08	963.001.307,32
Créditos (brutos)	507.309.210,24	893.848.025,32	-438.155.928,24	455.692.097,08	963.001.307,32
(Previsiones)	0,00	0,00	0,00	0,00	0,00
BIENES DE CAMBIO	0,00	0,00	0,00	0,00	0,00
BIENES DE CONSUMO	0,00	0,00	0,00	0,00	0,00
OTROS ACTIVOS	0,00	0,00	0,00	0,00	0,00
<b>ACTIVO NO CORRIENTE</b>	<b>870.978.603,31</b>	<b>873.358.001,31</b>	<b>-72.018.386,84</b>	<b>501.342.814,87</b>	<b>1.072.321.318,88</b>
CRÉDITOS A LARGO PLAZO	0,00	0,00	0,00	0,00	0,00
Créditos (brutos)	0,00	0,00	0,00	0,00	0,00
(Previsiones)	0,00	0,00	0,00	0,00	0,00
INVERSIONES FINANCIERAS A LARGO PLAZO	20.000,00	0,00	0,00	0,00	20.000,00
Inversiones financieras (brutas)	20.000,00	0,00	0,00	0,00	20.000,00
(Previsiones)	0,00	0,00	0,00	0,00	0,00
BIENES DE USO	569.632.738,45	572.861.856,13	-71.536.942,09	501.324.914,04	1.070.957.712,48
Bienes de uso (brutos)	752.252.106,33	572.861.856,13	-530.448,82	572.322.407,31	1.324.574.513,64
(Depreciaciones acumuladas de bienes de uso)	-182.619.367,88	0,00	-70.907.453,27	-70.907.453,27	-253.616.801,15
BIENES INMATERIALES	1.325.863,86	497.145,08	-479.444,55	17.700,53	1.343.504,38
Activos intangibles	2.934.785,78	497.145,08	487.145,08	487.145,08	3.431.930,84
(Amortizaciones acumuladas de bienes inmateriales)	-1.608.921,92	0,00	-479.444,55	-479.444,55	-2.088.426,45
OTROS ACTIVOS A LARGO PLAZO	0,00	0,00	0,00	0,00	0,00
<b>PASIVO CORRIENTE</b>	<b>1.308.800.518,37</b>	<b>878.619.835,64</b>	<b>382.545.583,81</b>	<b>1.041.205.529,75</b>	<b>2.369.806.048,12</b>
DEUDAS	337.507.964,53	678.619.835,64	-324.610.430,00	354.009.505,64	691.512.470,47
DEUDA DOCUMENTADA A PAGAR	462.334,19	0,00	1.074.353,55	1.074.353,55	1.536.687,74
INTERESES A DEVENIR	-515.988,72	0,00	135.979,44	135.979,44	-379.609,28
PORCIÓN CORRIENTE DE PASIVOS NO CORRIENTES	0,00	0,00	0,00	0,00	0,00
PASIVOS DIFERIDOS	0,00	0,00	0,00	0,00	0,00
PREVISIONES	0,00	0,00	0,00	0,00	0,00
FONDOS DE TERCEROS Y EN GARANTÍA	971.150.808,37	0,00	705.985.690,82	705.985.690,82	1.677.136.499,19
OTROS PASIVOS	0,00	0,00	0,00	0,00	0,00
<b>PASIVO NO CORRIENTE</b>	<b>13.621.771,58</b>	<b>0,00</b>	<b>-2.740.316,18</b>	<b>-2.740.316,18</b>	<b>10.881.455,40</b>
DEUDAS A LARGO PLAZO	8.102.108,62	0,00	-2.645.933,24	-2.645.933,24	5.456.175,38
DEUDA DOCUMENTADA A PAGAR A LARGO PLAZO	0,00	0,00	0,00	0,00	0,00
DEUDA PÚBLICA	0,00	0,00	0,00	0,00	0,00
PRÉSTAMOS A LARGO PLAZO	6.258.218,30	0,00	-473.992,20	-473.992,20	5.784.226,10
PASIVOS DIFERIDOS A LARGO PLAZO	0,00	0,00	0,00	0,00	0,00
PREVISIONES A LARGO PLAZO Y RESERVAS TÉCNICAS	0,00	0,00	0,00	0,00	0,00
INTERESES A DEVENIR A LARGO PLAZO	-736.555,36	0,00	379.609,28	379.609,28	-356.946,08
OTROS PASIVOS A LARGO PLAZO	0,00	0,00	0,00	0,00	0,00
<b>PATRIMONIO INSTITUCIONAL</b>	<b>1.957.888.068,30</b>	<b>1.895.366.685,47</b>	<b>-42.932.297,06</b>	<b>1.852.434.388,41</b>	<b>3.810.320.458,77</b>
CAPITAL INSTITUCIONAL	2.852.081,43	0,00	0,00	0,00	2.852.081,43
AJUSTE DEL CAPITAL INSTITUCIONAL	3.371.475,46	0,00	0,00	0,00	3.371.475,46
TRANSFERENCIAS Y CONTRIBUCIONES DE CAPITAL RECIBIDAS	474.879.183,00	354.363.498,24	-3.851.175,00	350.512.323,24	825.391.504,24
AJUSTE DE TRANSF. Y CONTRIBUCIONES DE CAPITAL	691.564,80	0,00	0,00	0,00	691.564,80
RESULTADO DE LA CUENTA CORRIENTE	1.464.092.507,48	1.541.003.189,23	-39.081.122,06	1.501.922.067,17	2.966.014.574,65
Resultado de ejercicios anteriores*	1.464.092.507,48	0,00	15.082.726,57	15.082.726,57	1.479.175.234,05
Resultado del periodo		1.541.003.189,23	-54.163.848,63	1.486.839.340,60	1.486.839.340,60
Ingresos corrientes		8.052.650.290,49	18.731.648,64	8.071.381.939,13	8.071.381.939,13
Ingresos tributarios		0,00	0,00	0,00	0,00
Contribuciones a la Seguridad Social		0,00	0,00	0,00	0,00
Ingresos no tributarios		129.311.606,46	386.572,00	129.698.238,46	129.698.238,46
Venta de bienes de las administraciones públicas		12.085.112,15	0,00	12.085.112,15	12.085.112,15
Prestación de servicios de las administraciones públicas		241.350.889,42	5.796.316,91	247.147.206,03	247.147.206,03
Rentas de la propiedad		884.642.854,12	12.196.904,82	896.839.758,94	896.839.758,94
Transferencias recibidas		7.385.259.768,34	0,00	7.385.259.768,34	7.385.259.768,34
Contribuciones recibidas		0,00	0,00	0,00	0,00
Otros ingresos		0,00	351.855,21	351.855,21	351.855,21
Resultado por exposiciones a la inflación		0,00	0,00	0,00	0,00
Resultado por lotería		0,00	0,00	0,00	0,00
Gastos corrientes		7.111.647.101,26	72.895.487,27	7.184.542.588,53	7.184.542.588,53
Gastos de consumo		6.961.825.554,51	72.362.787,51	7.033.988.322,02	7.033.988.322,02
Rentas de la propiedad		295.097,44	515.588,72	810.686,16	810.686,16
Prestaciones de la Seguridad Social		0,00	0,00	0,00	0,00
Costo de venta de bienes de las administraciones públicas		0,00	0,00	0,00	0,00
Costo de prestación de servicios de las administraciones públicas		0,00	0,00	0,00	0,00
Transferencias otorgadas		149.726.449,31	0,00	149.726.449,31	149.726.449,31
Contribuciones otorgadas		0,00	0,00	0,00	0,00
Otras pérdidas		0,00	17.141,04	17.141,04	17.141,04
Resultado por exposiciones a la inflación		0,00	0,00	0,00	0,00
Resultado por lotería		0,00	0,00	0,00	0,00
VARIACIONES PATRIMONIALES DE LOS ORGANISMOS DESCENTRALIZADOS	11.999.256,33	0,00	0,00	0,00	11.999.256,33
<b>PATRIMONIO PÚBLICO</b>					

Se certifica que se ha tenido a la vista la documentación de respaldo

Conl. STELLA M. LETURIA DE FERNANDEZ  
DIRECTORA GRAL. DE ADMINISTRACIÓN

FIRMA

JUAN MANUEL ABEL  
SECRETARIO ECON. FINANCIERO  
UNER

FIRMA

Cr. Andrés E. Sabella  
Rector

FIRMA



SAF 812  
UNIVERSIDAD NACIONAL DE ENTRE RÍOS  
Ejercicio 2022  
Fecha: 31/12/2022  
Versión: 3

CUADRO 36.1 CUENTA AHORRO-INVERSIÓN-FINANCIAMIENTO

CONSOLIDADO		- En Pesos -		
CONCEPTO	RECAUDADO/ DEVENGADO PRESUPUESTARIO	RECAUDADO/ DEVENGADO NO PRESUPUESTARIO	RECAUDADO/ DEVENGADO TOTAL	
I. INGRESOS CORRIENTES	8.652.630.290,49	16.731.648,64	8.621.361.939,13	
- Ingresos no Tributarios	129.311.666,46	366.572,00	129.698.238,46	
- Ventas de B. y Serv. de las Adm. Pub.	253.436.071,57	5.796.316,61	259.232.318,18	
- Rentas de la Propiedad	884.642.854,12	12.196.904,82	896.839.758,94	
- Transferencias Corrientes	7.385.259.768,34	0,00	7.385.259.768,34	
Del Sector Privado	1.975.300,00	0,00	1.975.300,00	
Del Sector Público	7.383.294.468,34	0,00	7.383.294.468,34	
De la Administración Nacional (ver Cuadro 10.1.1)	7.381.584.468,34	0,00	7.381.584.468,34	
Del Tesoro Nacional	7.381.087.269,69	0,00	7.381.087.269,69	
De Crédito Externo	497.198,65	0,00	497.198,65	
Otras Fuentes de Financiamiento	0,00	0,00	0,00	
Del Sector Público Empresarial	0,00	0,00	0,00	
De provincias y municipios	1.700.000,00	0,00	1.700.000,00	
Del Sector externo	0,00	0,00	0,00	
Otro	0,00	151.855,21	151.855,21	
II. GASTOS CORRIENTES	7.111.647.101,26	72.895.497,27	7.184.542.598,53	
- Gastos de Consumo	6.961.625.554,51	72.262.767,51	7.033.888.322,02	
Remuneraciones	6.464.045.792,13	0,00	6.464.045.792,13	
Bienes y Servicios	497.579.762,38	0,00	497.579.762,38	
Depreciaciones y Amortizaciones	0,00	0,00	0,00	
Otros Gastos	0,00	72.262.767,51	72.262.767,51	
- Rentas de la Propiedad	295.097,44	0,00	295.097,44	
Intereses	0,00	515.588,72	515.588,72	
Otras Rentas	295.097,44	0,00	295.097,44	
- Otros Gastos Corrientes	295.097,44	0,00	295.097,44	
- Transferencias Corrientes	149.726.449,31	17.141,04	149.726.449,31	
Al Sector Privado	149.726.449,31	0,00	149.726.449,31	
Al Sector Público	0,00	0,00	0,00	
Al Sector Externo	0,00	0,00	0,00	
III. RESULTADO ECONÓMICO (I-II)	1.541.013.189,23	54.163.848,63	1.486.839.340,60	
IV. RECURSOS DE CAPITAL	354.363.496,24	120.145.939,92	474.509.436,16	
- Recursos Financieros de Capital	0,00	121.997.114,32	121.997.114,32	
Ventas de Activos	0,00	0,00	0,00	
Deducción de Existencias	0,00	0,00	0,00	
Incremento de las Depreciaciones y Amortizaciones Acumuladas	0,00	52.520.176,50	52.520.176,50	
Transferencias de Capital	354.363.496,24	71.476.917,82	425.840.414,06	
Del Sector Privado	0,00	-3.851.175,00	-3.851.175,00	
Del Sector Público	354.363.496,24	1.851.175,00	356.214.671,24	
De la Administración Nacional	354.363.496,24	1.851.175,00	356.214.671,24	
Del Sector Público Empresarial	0,00	0,00	0,00	
De provincias y municipios	0,00	0,00	0,00	
Del Sector externo	0,00	0,00	0,00	
Deducción de la Inv. Financiera	0,00	0,00	0,00	
Venta de Acciones y Participaciones de Capital	0,00	0,00	0,00	
V. GASTOS DE CAPITAL	573.339.031,21	51.980.727,68	625.319.728,89	
- Inversión Real Directa	573.339.031,21	51.980.727,68	625.319.728,89	
Incremento de Existencias	0,00	0,00	0,00	
Otras Inversiones Reales Directas	573.339.031,21	51.980.727,68	625.319.728,89	
- Transferencias de Capital	0,00	0,00	0,00	
Al Sector Privado	0,00	0,00	0,00	
Al Sector Público	0,00	0,00	0,00	
Al Sector Externo	0,00	0,00	0,00	
- Inversión Financiera	0,00	0,00	0,00	
VI. TOTAL RECURSOS (I+IV)	9.007.013.786,73	138.877.587,96	9.145.891.374,69	
VII. TOTAL GASTOS (II+V)	7.685.036.102,47	124.876.224,95	7.809.912.327,42	
VIII. RESULTADO FINANCIERO	1.322.017.684,26	14.001.363,01	1.336.019.047,27	
IX. FUENTES FINANCIERAS	7.699.720.085,77	1.490.894.147,59	9.190.614.233,36	
- Deducción de la Inv. Financiera	7.017.569.726,21	438.155.928,24	7.455.725.654,45	
- Deducción de Disponibilidades	7.006.386.146,53	0,00	7.006.386.146,53	
- Deducción de las Inversiones Financieras Temporarias	0,00	0,00	0,00	
- Venta de Títulos y Valores	0,00	0,00	0,00	
- Deducción de Otros Activos Financieros	11.183.559,68	438.155.928,24	449.339.487,92	
- Excluidos del Patrimonio Público e Incremento de Otros Pasivos	682.150.359,56	1.037.655.492,78	1.719.805.852,34	
- Deuda Pública y Prestamos	0,00	0,00	0,00	
- Incremento de Otros Pasivos	682.150.359,56	1.037.655.492,78	1.719.805.852,34	
Incremento de Provisiones	0,00	0,00	0,00	
Incremento de Pasivos Diferidos	0,00	0,00	0,00	
Incremento por Pasivos no contabilizados	0,00	0,00	0,00	
Incremento de Fondos de Terceros	0,00	0,00	0,00	
Deuda Exigible	682.150.359,56	705.985.690,82	1.388.136.050,38	
Otros Pasivos	0,00	331.154.213,24	331.154.213,24	
- Incremento del Patrimonio	0,00	515.588,72	515.588,72	
Deducción de Deuda Exigible	0,00	15.082.726,57	15.082.726,57	
Otro - A.R.E.A.	0,00	0,00	0,00	
X. APLICACIONES FINANCIERAS	9.021.727.770,03	1.504.895.510,60	10.526.623.280,63	
- Inversión Financiera	9.018.197.346,41	847.085.295,47	9.865.282.641,88	
Incremento de Disponibilidades	8.113.165.781,41	482.009.807,62	8.595.175.589,03	
Títulos, Valores y Portafolio Capital	0,00	365.075.487,85	365.075.487,85	
Transferencias a Cobrar	0,00	0,00	0,00	
Incremento de Otros Activos Financieros	905.031.565,00	0,00	905.031.565,00	
- Amortización de Deudas y Deducción de Otros Pasivos	3.530.423,62	657.810.215,13	661.340.638,75	
Deuda Pública y Prestamos	3.530.423,62	326.634.401,89	330.164.825,51	
Deducción de Pasivos Diferidos	0,00	331.175.813,24	331.175.813,24	
Pago de Deuda Exigible	0,00	0,00	0,00	
Deducción de Deuda Exigible	0,00	0,00	0,00	
Fondos de Terceros	0,00	10.000,00	10.000,00	
Otros	0,00	0,00	0,00	
- Cancelación de Otros Pasivos	0,00	0,00	0,00	
- Deducción del Patrimonio	0,00	0,00	0,00	
A.R.E.A.	0,00	0,00	0,00	
Otro	0,00	0,00	0,00	

Se certifica que se ha leído y es verídica la documentación de respaldo.

Cont. STELLA M. LETICIA DE FERNANDEZ  
DIRECTORA GRAL. DE ADMINISTRACIÓN

CR. JUAN MANUEL ANAÑO  
SECRETARIO ECON. FINANCIERO  
UNER

Cr. Andrés E. Sabella  
Rector







SAF #12  
 UNIVERSIDAD NACIONAL DE ENTRE RÍOS  
 Ejercicio 2022  
 Fecha: 31/12/2022  
 Versión: 3

CUADRO 161

CUENTA AHORRO-INVERSION-FINANCIAMIENTO

PUNTE DE FINANCIAMIENTO: 12

- En Pesos

CONCEPTO	RECAUDADO/ DEVENGADO PRESUPUESTARIO	RECAUDADO/ DEVENGADO NO PRESUPUESTARIO	RECAUDADO/ DEVENGADO TOTAL
<b>I- INGRESOS CORRIENTES</b>	0,00		0,00
- Ingresos no Tributarios	0,00		0,00
- Ventas de B. y Serv. de las Adm. Pub.	0,00		0,00
- Rentas de la Propiedad	0,00		0,00
- Transferencias Corrientes	0,00		0,00
Del Sector Privado	0,00		0,00
Del Sector Público	0,00		0,00
De la Administración Nacional	0,00		0,00
Del Tesoro Nacional	0,00		0,00
De Crédito Externo	0,00		0,00
Otras Fuentes de Financiamiento	0,00		0,00
Del Sector Público Empresarial	0,00		0,00
De provincias y municipios	0,00		0,00
Del Sector externo	0,00		0,00
- Otros	0,00		0,00
<b>II- GASTOS CORRIENTES</b>	7.952,18		7.952,18
- Gastos de Consumo	7.952,18		7.952,18
- Remuneraciones	0,00		0,00
- Bienes y Servicios	0,00		0,00
- Variación de Existencias	7.952,18		7.952,18
- Depreciaciones y Amortizaciones	0,00		0,00
- Otros Gastos	0,00		0,00
- Rentas de la Propiedad	0,00		0,00
- Intereses	0,00		0,00
- Otras Rentas	0,00		0,00
- Otros Gastos Corrientes	0,00		0,00
- Transferencias Corrientes	0,00		0,00
Al Sector Privado	0,00		0,00
Al Sector Público	0,00		0,00
Al Sector Externo	0,00		0,00
<b>III- RESULTADO ECONÓMICO (I-II)</b>	-7.952,18		-7.952,18
<b>IV- RECURSOS DE CAPITAL</b>	0,00		0,00
- Recursos Propios de Capital	0,00		0,00
- Ventas de Activos	0,00		0,00
- Disminución de Existencias	0,00		0,00
- Incremento de las Depreciaciones y Amortizaciones Acumuladas	0,00		0,00
- Transferencias de Capital	0,00		0,00
Del Sector Privado	0,00		0,00
Del Sector Público	0,00		0,00
De la Administración Nacional	0,00		0,00
Del Sector Público Empresarial	0,00		0,00
De provincias y municipios	0,00		0,00
Del Sector externo	0,00		0,00
- Disminución de la Inv. Financiera	0,00		0,00
- Ventas de Acciones y Participaciones de Capital	0,00		0,00
<b>V- GASTOS DE CAPITAL</b>	0,00		0,00
- Inversión Real Directa	0,00		0,00
- Incremento de Existencias	0,00		0,00
- Otras Inversiones Reales Directas	0,00		0,00
- Transferencias de Capital	0,00		0,00
Al Sector Privado	0,00		0,00
Al Sector Público	0,00		0,00
Al Sector Externo	0,00		0,00
- Inversión Financiera	0,00		0,00
<b>VI- TOTAL RECURSOS (I-IV)</b>	0,00		0,00
<b>VII- TOTAL GASTOS (II+V)</b>	7.952,18		7.952,18
<b>VIII- RESULTADO FINANCIERO</b>	-7.952,18		-7.952,18
<b>IX- FUENTES FINANCIERAS</b>	7.952,18		7.952,18
- Disminución de la Inv. Financiera	7.952,18		7.952,18
- Disminución de Disponibilidades	7.952,18		7.952,18
- Disminución de las Inversiones Financieras Temporarias	7.952,18		7.952,18
- Venta de Títulos y Valores	0,00		0,00
- Disminución de Otros Activos Financieros	0,00		0,00
- Endeudamiento Público e Incremento de Otros Pasivos	0,00		0,00
- Deuda Pública y Préstamos	0,00		0,00
- Incremento de Otros Pasivos	0,00		0,00
- Incremento de Provisiones	0,00		0,00
- Incremento de Pasivos Diferidos	0,00		0,00
- Incremento por Pasivos no contabilizados	0,00		0,00
- Incremento de Fondos de Terceros	0,00		0,00
- Deuda Exigible	0,00		0,00
- Otros Pasivos	0,00		0,00
- Incremento del Patrimonio	0,00		0,00
- Desafectación de Deuda Exigible	0,00		0,00
- Otros - A.R.E.A.	0,00		0,00
<b>X- APLICACIONES FINANCIERAS</b>	0,00		0,00
- Inversión Financiera	0,00		0,00
- Incremento de Disponibilidades	0,00		0,00
- Incremento de Inversiones Financieras Temporarias	0,00		0,00
- Títulos, Valores y Aportes de Capital	0,00		0,00
- Transferencias a Cobrar	0,00		0,00
- Incremento de Otros Activos Financieros	0,00		0,00
- Amortización de Deudas y Disminución de Otros Pasivos	0,00		0,00
- Deuda Pública y Préstamos	0,00		0,00
- Disminución de Otros Pasivos	0,00		0,00
- Disminución de Pasivos Diferidos	0,00		0,00
- Pago de Deuda Exigible	0,00		0,00
- Desafectación de Deuda Exigible	0,00		0,00
- Fondos de Terceros	0,00		0,00
- Otros	0,00		0,00
- Cancelación de Otros Pasivos	0,00		0,00
- Disminución del Patrimonio	0,00		0,00
- A.R.E.A.	0,00		0,00
- Otros	0,00		0,00

Se certifica que se ha tenido a la vista la documentación de respaldo.

**Conl. STELLA M. LUTYRA DE FERNANDEZ**  
 DIRECTORA GfAL. DE ADMINISTRACIÓN

**CR. JUAN MANUEL ARPELO**  
 SECRETARIO ECOf. FINANCIERO  
 UNER

**Cr. Andrés E. Sabella**  
 Rector





SAF #12  
UNIVERSIDAD NACIONAL DE ENTRE RÍOS  
Ejercicio 2022  
Fecha: 31/12/2022  
Versión: 3

CUADRO 183  
Cuenta Ahorro-Inversión-Financiamiento

FUENTE DE FINANCIAMIENTO (I)		- En Pesos -		
CONCEPTO	RECAUDADO/ DEVENGADO/ PRESUPUESTARIO	RECAUDADO/ DEVENGADO NO PRESUPUESTARIO	RECAUDADO/ DEVENGADO TOTAL	
I - INGRESOS CORRIENTES	1.700.000,00		1.700.000,00	
- Ingresos no Tributarios	0,00		0,00	
- Ventas de B. y Serv. de las Adm. Pub.	0,00		0,00	
- Rentas de la Propiedad	1.700.000,00		1.700.000,00	
- Transferencias Corrientes	0,00		0,00	
Del Sector Privado	1.700.000,00		1.700.000,00	
Del Sector Público	0,00		0,00	
De la Administración Nacional	0,00		0,00	
Del Tesoro Nacional	0,00		0,00	
De Crédito Externo	0,00		0,00	
Otras Fuentes de Financiamiento	0,00		0,00	
Del Sector Público Empresarial	1.700.000,00		1.700.000,00	
De provincias y municipios	0,00		0,00	
Del Sector externo	0,00		0,00	
Otro	0,00		0,00	
II - GASTOS CORRIENTES	1.040.717,71		1.040.717,71	
- Gastos de Consumo	0,00		0,00	
- Remuneraciones	1.040.717,71		1.040.717,71	
- Bienes y Servicios	0,00		0,00	
- Variación de Existencias	0,00		0,00	
- Depreciaciones y Amortizaciones	0,00		0,00	
- Otros Gastos	0,00		0,00	
- Rentas de la Propiedad	0,00		0,00	
- Intereses	0,00		0,00	
- Otras Rentas	0,00		0,00	
- Otros Gastos Corrientes	0,00		0,00	
- Transferencias Corrientes	0,00		0,00	
Al Sector Privado	0,00		0,00	
Al Sector Público	0,00		0,00	
Al Sector Externo	0,00		0,00	
III - RESULTADO ECONÓMICO (I- II)	659.282,29		659.282,29	
IV - RECURSOS DE CAPITAL	0,00		0,00	
- Recursos Propios de Capital	0,00		0,00	
- Ventas de Activos	0,00		0,00	
- Diminución de Existencias	0,00		0,00	
- Incremento de las Depreciaciones y Amortizaciones Acumuladas	0,00		0,00	
- Transferencias de Capital	0,00		0,00	
Del Sector Privado	0,00		0,00	
Del Sector Público	0,00		0,00	
De la Administración Nacional	0,00		0,00	
Del Sector Público Empresarial	0,00		0,00	
De provincias y municipios	0,00		0,00	
Del Sector externo	0,00		0,00	
- Diminución de la Inv. Financiera	0,00		0,00	
- Venta de Acciones y Participaciones de Capital	0,00		0,00	
V - GASTOS DE CAPITAL	251.922,50		251.922,50	
- Inversión Real Directa	251.922,50		251.922,50	
- Incremento de Existencias	0,00		0,00	
- Otras Inversiones Reales Directas	0,00		0,00	
- Transferencias de Capital	0,00		0,00	
Al Sector Privado	0,00		0,00	
Al Sector Público	0,00		0,00	
Al Sector Externo	0,00		0,00	
- Inversión Financiera	0,00		0,00	
VI - TOTAL RECURSOS (I+IV)	1.700.000,00		1.700.000,00	
VII - TOTAL GASTOS (II+V)	1.292.640,21		1.292.640,21	
VIII - RESULTADO FINANCIERO	407.359,79		407.359,79	
IX - FUENTES FINANCIERAS	1.292.640,21		1.292.640,21	
- Diminución de la Inv. Financiera	1.292.640,21		1.292.640,21	
- Diminución de Disponibilidades	0,00		0,00	
- Diminución de las Inversiones Financieras Temporarias	0,00		0,00	
- Venta de Títulos y Valores	0,00		0,00	
- Diminución de Otros Activos Financieros	0,00		0,00	
- Endosamiento Público e Incremento de Otros Pasivos	0,00		0,00	
- Deuda Pública y Prestamos	0,00		0,00	
- Incremento de Otros Pasivos	0,00		0,00	
Incremento de Provisiones	0,00		0,00	
Incremento de Pasivos Diferidos	0,00		0,00	
Incremento por Pasivos no contabilizados	0,00		0,00	
Incremento de Fondos de Terceos	0,00		0,00	
Deuda Exigible	0,00		0,00	
Otros Pasivos	0,00		0,00	
- Incremento del Patrimonio	0,00		0,00	
Desafectación de Deuda Exigible	0,00		0,00	
Otro - A.R.E.A.	0,00		0,00	
X - APLICACIONES FINANCIERAS	1.700.000,00		1.700.000,00	
- Inversión Financiera	1.700.000,00		1.700.000,00	
- Incremento de Disponibilidades	1.700.000,00		1.700.000,00	
- Incremento de Inversiones Financieras Temporarias	0,00		0,00	
- Títulos, Valores y Aperturas de Capital	0,00		0,00	
- Transferencias a Cobrar	0,00		0,00	
- Incremento de Otros Activos Financieros	0,00		0,00	
- Amortización de Deudas y Diminución de Otros Pasivos	0,00		0,00	
- Deuda Pública y Prestamos	0,00		0,00	
- Diminución de Pasivos Diferidos	0,00		0,00	
- Pago de Deuda Exigible	0,00		0,00	
- Desafectación de Deuda Exigible	0,00		0,00	
- Fondos de Terceos	0,00		0,00	
- Otros	0,00		0,00	
- Cancelación de Otros Pasivos	0,00		0,00	
- Diminución del Patrimonio	0,00		0,00	
- A.R.E.A.	0,00		0,00	
- Otro	0,00		0,00	

FIRMA  
Se certifica que se ha tenido a la vista la documentación de respaldo.  
**Cont. STELLA M. LETICIA DE FERNANDEZ**  
DIRECTORA GRAL. DE ADMINISTRACIÓN

FIRMA  
**CR. JUAN MANUEL ARBELO**  
SECRETARIO ECON. FINANCIERO  
UNER

FIRMA  
**Cr. Andrés E. Sabella**  
Rector

FUENTE DE FINANCIAMIENTO: 15		- En Pesos		
CONCEPTO	RECAUDADO/ DEVENGADO PRESUPUESTARIO	RECAUDADO/ DEVENGADO NO PRESUPUESTARIO	RECAUDADO/ DEVENGADO TOTAL	
I - INGRESOS CORRIENTES	0,00		0,00	
- Ingresos no Tributarios	0,00		0,00	
- Ventas de B. y Ser. de las Adm. Pub.	0,00		0,00	
- Rentas de la Propiedad	0,00		0,00	
- Transferencias Corrientes	0,00		0,00	
Del Sector Privado	0,00		0,00	
Del Sector Público	0,00		0,00	
De la Administración Nacional	0,00		0,00	
Del Tesoro Nacional	0,00		0,00	
De Crédito Externo	0,00		0,00	
Otras Fuentes de Financiamiento	0,00		0,00	
Del Sector Público Empresarial	0,00		0,00	
De provincias y municipios	0,00		0,00	
Del Sector externo	0,00		0,00	
Otras	0,00		0,00	
II - GASTOS CORRIENTES	0,00		0,00	
- Gastos de Consumo	0,00		0,00	
- Remuneraciones	0,00		0,00	
- Bienes y Servicios	0,00		0,00	
- Variación de Existencias	0,00		0,00	
- Depreciaciones y Amortizaciones	0,00		0,00	
- Otros Gastos	0,00		0,00	
- Rentas de la Propiedad	0,00		0,00	
- Intereses	0,00		0,00	
- Otras Rentas	0,00		0,00	
- Otros Gastos Corrientes	0,00		0,00	
- Transferencias Corrientes	0,00		0,00	
Al Sector Privado	0,00		0,00	
Al Sector Público	0,00		0,00	
Al Sector Externo	0,00		0,00	
III - RESULTADO ECONÓMICO (I-II)	0,00		0,00	
IV - RECURSOS DE CAPITAL	0,00		0,00	
- Recursos Propios de Capital	0,00		0,00	
- Ventas de Activos	0,00		0,00	
- Eliminación de Existencias	0,00		0,00	
- Incremento de las Depreciaciones y Amortizaciones Acumuladas	0,00		0,00	
- Transferencias de Capital	0,00		0,00	
Del Sector Privado	0,00		0,00	
Del Sector Público	0,00		0,00	
De la Administración Nacional	0,00		0,00	
Del Sector Público Empresarial	0,00		0,00	
De provincias y municipios	0,00		0,00	
Del Sector externo	0,00		0,00	
- Disminución de la Inv. Financiera	0,00		0,00	
- Venta de Acciones y Participaciones de Capital	0,00		0,00	
V - GASTOS DE CAPITAL	2.294.269,50		2.294.269,50	
- Inversión Real Directa	2.294.269,50		2.294.269,50	
Incremento de Existencias	0,00		0,00	
Otras Inversiones Reales Directas	2.294.269,50		2.294.269,50	
- Transferencias de Capital	0,00		0,00	
Al Sector Privado	0,00		0,00	
Al Sector Público	0,00		0,00	
Al Sector Externo	0,00		0,00	
- Inversión Financiera	0,00		0,00	
VI - TOTAL RECURSOS (I+IV)	0,00		0,00	
VII - TOTAL GASTOS (II+V)	2.294.269,50		2.294.269,50	
VIII - RESULTADO FINANCIERO	-2.294.269,50		-2.294.269,50	
IX - FUENTES FINANCIERAS	2.294.269,50		2.294.269,50	
- Disminución de la Inv. Financiera	2.294.269,50		2.294.269,50	
- Disminución de Disponibilidades	2.294.269,50		2.294.269,50	
- Disminución de las Inversiones Financieras Temporarias	0,00		0,00	
- Venta de Títulos y Valores	0,00		0,00	
- Disminución de Otros Activos Financieros	0,00		0,00	
- Endeudamiento Público e Incremento de Otros Pasivos	0,00		0,00	
Deuda Pública y Préstamos	0,00		0,00	
Incremento de Otros Pasivos	0,00		0,00	
Incremento de Provisiones	0,00		0,00	
Incremento de Pasivos Diferidos	0,00		0,00	
Incremento por Pasivos no contabilizados	0,00		0,00	
Incremento de Fondos de Terceos	0,00		0,00	
Deuda Exigible	0,00		0,00	
Otros Pasivos	0,00		0,00	
- Incremento del Patrimonio	0,00		0,00	
Desafectación de Deuda Exigible	0,00		0,00	
Otros - A.R.E.A.	0,00		0,00	
X - APLICACIONES FINANCIERAS	0,00		0,00	
- Inversión Financiera	0,00		0,00	
- Incremento de Disponibilidades	0,00		0,00	
- Incremento de Inversiones Financieras Temporarias	0,00		0,00	
- Títulos, Valores y Aportes de Capital	0,00		0,00	
- Transferencias a Cobrar	0,00		0,00	
- Incremento de Otros Activos Financieros	0,00		0,00	
- Amortización de Deudas y Disminución de Otros Pasivos	0,00		0,00	
Deuda Pública y Préstamos	0,00		0,00	
Disminución de Otros Pasivos	0,00		0,00	
Disminución de Pasivos Diferidos	0,00		0,00	
Pago de Deuda Exigible	0,00		0,00	
Desafectación de Deuda Exigible	0,00		0,00	
Fondos de Terceos	0,00		0,00	
Otros	0,00		0,00	
- Cancelación de Otros Pasivos	0,00		0,00	
- Disminución del Patrimonio	0,00		0,00	
A.R.E.A.	0,00		0,00	
Otros	0,00		0,00	

Se certifica que se ha tenido a la vista la documentación de respaldo.

**Cont. STELLA M. LETURIA DE FERNANDEZ**  
DIRECTORA GRAL. DE ADMINISTRACIÓN

**CR. JUAN MANUEL ARBELO**  
SECRETARIO ECON. FINANCIERO  
UNER

**Cr. Andrés E. Sabella**  
Rector



SAF. 812  
UNIVERSIDAD NACIONAL DE ENTRE RÍOS  
Ejercicio: 2022  
Fecha: 31/12/2022  
Versión: 1

CUADRO 1611 CUENTA AHORRO-INVERSION-FINANCIAMIENTO

FUENTE DE FINANCIAMIENTO: 16		- En Pesos		
CONCEPTO	RECAUDADO/ DEVENGADO PRESUPUESTARIO	RECAUDADO/ DEVENGADO NO PRESUPUESTARIO	RECAUDADO/ DEVENGADO TOTAL	
I - INGRESOS CORRIENTES	0,00		0,00	
- Ingresos Tributarios	0,00		0,00	
- Ventas de B. y Serv. de la Adm. Pub.	0,00		0,00	
- Rentas de la Propiedad	0,00		0,00	
- Transferencias Corrientes	0,00		0,00	
Del Sector Privado	0,00		0,00	
Del Sector Público	0,00		0,00	
De la Administración Nacional	0,00		0,00	
Del Tesoro Nacional	0,00		0,00	
De Créditos Externos	0,00		0,00	
Otras Fuentes de Financiamiento	0,00		0,00	
Del Sector Público Empresarial	0,00		0,00	
De provincias y municipios	0,00		0,00	
Del Sector externo	0,00		0,00	
- Otros	0,00		0,00	
II - GASTOS CORRIENTES	105.519.332,21		105.519.332,21	
- Gastos de Consumo	87.022.595,83		87.022.595,83	
Remuneraciones	291.022,07		291.022,07	
Bienes y Servicios	86.736.573,76		86.736.573,76	
Variación de Existencias	0,00		0,00	
Depreciaciones y Amortizaciones	0,00		0,00	
Otros Gastos	0,00		0,00	
- Rentas de la Propiedad	90.461,48		90.461,48	
- Ingresos	0,00		0,00	
- Otras Rentas	90.461,48		90.461,48	
- Otros Gastos Corrientes	0,00		0,00	
- Transferencias Corrientes	18.401.274,90		18.401.274,90	
Al Sector Privado	18.401.274,90		18.401.274,90	
Al Sector Público	0,00		0,00	
Al Sector Externo	0,00		0,00	
III - RESULTADO ECONÓMICO (I-II)	-105.519.332,21		-105.519.332,21	
IV - RECURSOS DE CAPITAL	0,00		0,00	
- Recursos Propios de Capital	0,00		0,00	
Ventas de Activos	0,00		0,00	
Diminución de Existencias	0,00		0,00	
Incremento de las Depreciaciones y Amortizaciones Acumuladas	0,00		0,00	
- Transferencias de Capital	0,00		0,00	
Del Sector Privado	0,00		0,00	
Del Sector Público	0,00		0,00	
De la Administración Nacional	0,00		0,00	
Del Sector Público Empresarial	0,00		0,00	
De provincias y municipios	0,00		0,00	
Del Sector externo	0,00		0,00	
- Disposición de la Inv. Financiera	0,00		0,00	
- Venta de Acciones y Participaciones de Capital	0,00		0,00	
V - GASTOS DE CAPITAL	109.020.394,02		109.020.394,02	
- Inversión Real Directa	109.020.394,02		109.020.394,02	
Incremento de Existencias	0,00		0,00	
Otras Inversiones Reales Directas	109.020.394,02		109.020.394,02	
- Transferencias de Capital	0,00		0,00	
Al Sector Privado	0,00		0,00	
Al Sector Público	0,00		0,00	
Al Sector Externo	0,00		0,00	
- Inversión Financiera	0,00		0,00	
VI - TOTAL RECURSOS (I+IV)	0,00		0,00	
VII - TOTAL GASTOS (II+V)	214.539.726,23		214.539.726,23	
VIII - RESULTADO FINANCIERO	214.539.726,23		-214.539.726,23	
IX - FUENTES FINANCIERAS	214.539.726,23		214.539.726,23	
- Diminución de la Inv. Financiera	212.910.150,59		212.910.150,59	
- Diminución de Disponibilidades	212.910.150,59		212.910.150,59	
- Diminución de las Inversiones Financieras Temporarias	0,00		0,00	
- Venta de Títulos y Valores	0,00		0,00	
- Diminución de Otros Activos Financieros	0,00		0,00	
- Endicamientos Públicos e Incremento de Otros Pasivos	1.629.575,64		1.629.575,64	
- Deuda Pública y Préstamos	0,00		0,00	
- Incremento de Otros Pasivos	1.629.575,64		1.629.575,64	
Incremento de Provisiones	0,00		0,00	
Incremento de Pasivos Diferidos	0,00		0,00	
Incremento por Pasivos no contabilizados	0,00		0,00	
Incremento de Fondos de Terceos	0,00		0,00	
Deuda Exigible	1.629.575,64		1.629.575,64	
Otros Pasivos	0,00		0,00	
- Incremento del Patrimonio	0,00		0,00	
Desafectación de Deuda Exigible	0,00		0,00	
Otros - A.R.E.A.	0,00		0,00	
X - APLICACIONES FINANCIERAS	0,00		0,00	
- Inversión Financiera	0,00		0,00	
- Incremento de Disponibilidades	0,00		0,00	
- Incremento de Inversiones Financieras Temporarias	0,00		0,00	
- Títulos, Valores y Aportes Capital	0,00		0,00	
- Transferencias a Cobrar	0,00		0,00	
- Incremento de Otros Activos Financieros	0,00		0,00	
- Amortización de Deudas y Disposición de Otros Pasivos	0,00		0,00	
Deuda Pública y Préstamos	0,00		0,00	
Diminución de Otros Pasivos	0,00		0,00	
Diminución de Pasivos Diferidos	0,00		0,00	
Pago de Deuda Exigible	0,00		0,00	
Desafectación de Deuda Exigible	0,00		0,00	
Fondos de Terceos	0,00		0,00	
Otros	0,00		0,00	
- Cancelación de Otros Pasivos	0,00		0,00	
- Diminución del Patrimonio	0,00		0,00	
A.R.E.A.	0,00		0,00	
Otros	0,00		0,00	

Se certifica que se ha tenido a la vista la documentación de respaldo.

FIRMA  
  
**Conl. STELLA M. BETURIA DE FERNANDEZ**  
 DIRECTORA GRAL. DE ADMINISTRACIÓN

FIRMA  
  
**CR. JUAN MANUEL ARZELE**  
 SECRETARIO ECON. FINANCIERO  
 UNER

FIRMA  
  
**Cr. Andrés E. Sabella**  
 Rector



SAF-812  
UNIVERSIDAD NACIONAL DE ENTRE RÍOS  
Ejercicio 2022  
Fecha: 31/12/2022  
Versión: 3

CUADRO 183 CUENTA AHORRO INVERSIÓN-FINANCIAMIENTO

FUENTE DE FINANCIAMIENTO: 21		- En Pesos -		
CONCEPTO	RECAUDADO/ DEVENGADO PRESUPUESTARIO	RECAUDADO/ DEVENGADO NO PRESUPUESTARIO	RECAUDADO/ DEVENGADO TOTAL	
<b>I- INGRESOS CORRIENTES</b>				
- Ingresos no Tributarios	0,00		0,00	
- Ventas de B. y Serv. de las Adm. Púb.	0,00		0,00	
- Rentas de la Propiedad	0,00		0,00	
- Transferencias Corrientes	0,00		0,00	
Del Sector Privado	0,00		0,00	
Del Sector Público	0,00		0,00	
De la Administración Nacional	0,00		0,00	
Del Tesoro Nacional	0,00		0,00	
De Cédulas Externas	0,00		0,00	
Otras Fuentes de Financiamiento	0,00		0,00	
Del Sector Público Empresarial	0,00		0,00	
De provincias y municipios	0,00		0,00	
Del Sector externo	0,00		0,00	
- Otros	0,00		0,00	
<b>II- GASTOS CORRIENTES</b>				
- Gastos de Consumo	260.000,00		260.000,00	
- Remuneraciones	260.000,00		260.000,00	
- Bienes y Servicios	0,00		0,00	
- Variación de Existencias	260.000,00		260.000,00	
- Depreciaciones y Amortizaciones	0,00		0,00	
- Otros Gastos	0,00		0,00	
- Rentas de la Propiedad	0,00		0,00	
- Indemniz.	0,00		0,00	
- Otras Rentas	0,00		0,00	
- Otros Gastos Corrientes	0,00		0,00	
- Transferencias Corrientes	0,00		0,00	
Al Sector Privado	0,00		0,00	
Al Sector Público	0,00		0,00	
Al Sector Externo	0,00		0,00	
<b>III- RESULTADO ECONÓMICO (I-II)</b>	-260.000,00		-260.000,00	
<b>IV- RECURSOS DE CAPITAL</b>				
- Emissiones Propias de Capital	0,00		0,00	
- Ventas de Activos	0,00		0,00	
- Diminución de Existencias	0,00		0,00	
- Incremento de las Depreciaciones y Amortizaciones Acumuladas	0,00		0,00	
- Transferencias de Capital	0,00		0,00	
Del Sector Privado	0,00		0,00	
Del Sector Público	0,00		0,00	
De la Administración Nacional	0,00		0,00	
Del Sector Público Empresarial	0,00		0,00	
De provincias y municipios	0,00		0,00	
Del Sector externo	0,00		0,00	
- Diminución de la Inv. Financiera	0,00		0,00	
- Venta de Acciones y Participaciones de Capital	0,00		0,00	
<b>V- GASTOS DE CAPITAL</b>				
- Inversión Real Directa	410.997,02		410.997,02	
- Incremento de Existencias	410.997,02		410.997,02	
- Otras Inversiones Reales Directas	0,00		0,00	
- Transferencias de Capital	410.997,02		410.997,02	
Al Sector Privado	0,00		0,00	
Al Sector Público	0,00		0,00	
Al Sector Externo	0,00		0,00	
- Inversión Financiera	0,00		0,00	
<b>VI- TOTAL RECURSOS (I+IV)</b>	0,00		0,00	
<b>VII- TOTAL GASTOS (II+V)</b>	670.997,02		670.997,02	
<b>VIII- RESULTADO FINANCIERO</b>	-670.997,02		-670.997,02	
<b>IX- FUENTES FINANCIERAS</b>				
- Diminución de la Inv. Financiera	670.997,02		670.997,02	
- Diminución de Disponibilidades	670.997,02		670.997,02	
- Diminución de las Inversiones Financieras Temporarias	670.997,02		670.997,02	
- Venta de Títulos y Valores	0,00		0,00	
- Diminución de Otros Activos Financieros	0,00		0,00	
- Endeudamiento Público e Incremento de Otros Pasivos	0,00		0,00	
- Deuda Pública y Prestamos	0,00		0,00	
- Incremento de Otros Pasivos	0,00		0,00	
Incremento de Provisiones	0,00		0,00	
Incremento de Pasivos Diferidos	0,00		0,00	
Incremento por Pasivos no contabilizados	0,00		0,00	
Incremento de Fondos de Termino	0,00		0,00	
Deuda Exigible	0,00		0,00	
Otros Pasivos	0,00		0,00	
- Incremento del Patrimonio	0,00		0,00	
Deducción de Deuda Exigible	0,00		0,00	
Otros A.R.E.A.	0,00		0,00	
<b>X- APLICACIONES FINANCIERAS</b>				
- Inversión Financiera	0,00		0,00	
- Incremento de Disponibilidades	0,00		0,00	
- Incremento de Inversiones Financieras Temporarias	0,00		0,00	
- Títulos, Valores y Aportes de Capital	0,00		0,00	
- Transferencias a Cobrar	0,00		0,00	
- Incremento de Otros Activos Financieros	0,00		0,00	
- Amortización de Deudas y Diminución de Otros Pasivos	0,00		0,00	
Deuda Pública y Prestamos	0,00		0,00	
Diminución de Otros Pasivos	0,00		0,00	
Diminución de Pasivos Diferidos	0,00		0,00	
Pago de Deuda Exigible	0,00		0,00	
Diminución de Deuda Exigible	0,00		0,00	
Fondos de Termino	0,00		0,00	
Otros	0,00		0,00	
- Cancelación de Otros Pasivos	0,00		0,00	
- Diminución del Patrimonio	0,00		0,00	
A.R.E.A.	0,00		0,00	
Otros	0,00		0,00	

Se certifica que se ha tenido a la vista la documentación de respaldo.

**Conl. STELLA M. LITURIA DE FERNANDEZ**  
DIRECTORA GHAL DE ADMINISTRACIÓN

**CR. JUAN MANUEL ARBELO**  
SECRETARIO ECON. FINANCIERO  
UNER

**Cr. Andrés E. Sabella**  
Rector



SAF 812  
UNIVERSIDAD NACIONAL DE ENTRE RÍOS  
Ejercicio 2022  
Fecha 31/12/2022  
Versión: 3

CUADRO 141  
CUENTA AHORRO-INVERSION-FINANCIAMIENTO

FUENTE DE FINANCIAMIENTO 22		- En Pesos -		
CONCEPTO	RECAUDADO/ DEVENGADO PRESUPUESTARIO	RECAUDADO/ DEVENGADO NO PRESUPUESTARIO	RECAUDADO/ DEVENGADO TOTAL	
<b>I- INGRESOS CORRIENTES</b>				
- Ingresos Tributarios	497.198,65		497.198,65	
- Ventas de Bn. y Serv. de las Adm. Púb.	0,00		0,00	
- Rentas de la Propiedad	0,00		0,00	
- Transferencias Corrientes	0,00		0,00	
- Del Sector Privado	497.198,65		497.198,65	
- Del Sector Público	0,00		0,00	
- De la Administración Nacional	497.198,65		497.198,65	
- Del Tesoro Nacional	497.198,65		497.198,65	
- De Crédito Externo	0,00		0,00	
- Otras Fuentes de Financiamiento	497.198,65		497.198,65	
- Del Sector Público Empresarial	0,00		0,00	
- De pensiones y montepíos	0,00		0,00	
- Del Sector externo	0,00		0,00	
- Otros	0,00		0,00	
<b>II- GASTOS CORRIENTES</b>				
- Gastos de Corrientes	10.851.667,12		10.851.667,12	
- Remuneraciones	10.131.109,43		10.131.109,43	
- Bienes y Servicios	0,00		0,00	
- Variación de Externo	10.131.109,43		10.131.109,43	
- Depreciaciones y Amortizaciones	0,00		0,00	
- Otros Gastos	0,00		0,00	
- Rentas de la Propiedad	0,00		0,00	
- Intereses	0,00		0,00	
- Otros Rentas	0,00		0,00	
- Otros Gastos Corrientes	0,00		0,00	
- Transferencias Corrientes	0,00		0,00	
- Al Sector Privado	720.557,69		720.557,69	
- Al Sector Público	720.557,69		720.557,69	
- Al Sector Externo	0,00		0,00	
<b>III- RESULTADO ECONOMICO (I-II)</b>	-10.354.468,47		-10.354.468,47	
<b>IV- RECURSOS DE CAPITAL</b>				
- Recursos Propios de Capital	108.295.534,91		108.295.534,91	
- Ventas de Activos	0,00		0,00	
- Diminución de Existencias	0,00		0,00	
- Incremento de las Depreciaciones y Amortizaciones Acumuladas	0,00		0,00	
- Transferencias de Capital	0,00		0,00	
- Del Sector Privado	108.295.534,91		108.295.534,91	
- Del Sector Público	0,00		0,00	
- De la Administración Nacional	108.295.534,91		108.295.534,91	
- Del Sector Público Empresarial	108.295.534,91		108.295.534,91	
- De pensiones y montepíos	0,00		0,00	
- Del Sector externo	0,00		0,00	
- Diminución de la Inv. Financiera	0,00		0,00	
- Venta de Acciones y Participaciones de Capital	0,00		0,00	
<b>V- GASTOS DE CAPITAL</b>				
- Inversión Real Directa	122.497.067,64		122.497.067,64	
- Incremento de Existencias	122.497.067,64		122.497.067,64	
- Otras Inversiones Reales Directas	0,00		0,00	
- Transferencias de Capital	122.497.067,64		122.497.067,64	
- Al Sector Privado	0,00		0,00	
- Al Sector Público	0,00		0,00	
- Al Sector Externo	0,00		0,00	
- Inversión Financiera	0,00		0,00	
<b>VI- TOTAL RECURSOS (I+IV)</b>	108.792.733,56		108.792.733,56	
<b>VII- TOTAL GASTOS (II+V)</b>	133.348.734,76		133.348.734,76	
<b>VIII- RESULTADO FINANCIERO</b>	-24.556.001,20		-24.556.001,20	
<b>IX- FUENTES FINANCIERAS</b>				
- Diminución de la Inv. Financiera	133.348.734,76		133.348.734,76	
- Diminución de Disponibilidades	133.348.734,76		133.348.734,76	
- Diminución de las Inversiones Financieras Temporarias	133.348.734,76		133.348.734,76	
- Venta de Títulos y Valores	0,00		0,00	
- Diminución de Otros Activos Financieros	0,00		0,00	
- Endeudamiento Público e Incremento de Otros Pasivos	0,00		0,00	
- Deuda Pública y Prestamos	0,00		0,00	
- Incremento de Otros Pasivos	0,00		0,00	
- Incremento de Pasivos	0,00		0,00	
- Incremento de Pasivos Diferidos	0,00		0,00	
- Incremento por Pasivos no contabilizados	0,00		0,00	
- Incremento de Fondos de Reserva	0,00		0,00	
- Deuda Exigible	0,00		0,00	
- Otros Pasivos	0,00		0,00	
- Incremento del Patrimonio	0,00		0,00	
- Deterioración de Deuda Exigible	0,00		0,00	
- Otros - A.R.E.A.	0,00		0,00	
<b>X- APLICACIONES FINANCIERAS</b>				
- Inversión Financiera	108.792.733,56		108.792.733,56	
- Incremento de Disponibilidades	108.792.733,56		108.792.733,56	
- Incremento de Inversiones Financieras Temporarias	108.792.733,56		108.792.733,56	
- Títulos, Valores y Aportes de Capital	0,00		0,00	
- Transferencias a Cobrar	0,00		0,00	
- Incremento de Otros Activos Financieros	0,00		0,00	
- Amortización de Deudas y Diminución de Otros Pasivos	0,00		0,00	
- Deuda Pública y Prestamos	0,00		0,00	
- Diminución de Otros Pasivos	0,00		0,00	
- Diminución de Pasivos Diferidos	0,00		0,00	
- Pago de Deuda Exigible	0,00		0,00	
- Deterioración de Deuda Exigible	0,00		0,00	
- Fondos de Reserva	0,00		0,00	
- Otros	0,00		0,00	
- Cancelación de Otros Pasivos	0,00		0,00	
- Diminución del Patrimonio	0,00		0,00	
- A.R.E.A.	0,00		0,00	
- Otros	0,00		0,00	

FIRMA FIRMA FIRMA  
Se certifica que se ha tenido a la vista la documentación de respaldo.

Cont. STELLA M. LETURIA DE FERNANDEZ  
DIRECTORA GRAL. DE ADMINISTRACIÓN

CR. JUAN MANUEL ARBELLO  
SECRETARIO GENERAL FINANCIERO

Cr. Andrés E. Sabella  
Rector



SAF: 812  
 UNIVERSIDAD NACIONAL DE ENTRE RÍOS  
 Ejercicio: 2022  
 Fecha: 31/12/2022  
 Versión: 3

Cuadro 10.1.1

**CUENTA AHORRO-INVERSIÓN-FINANCIAMIENTO  
 UNIVERSIDADES NACIONALES**

- En pesos -

Fuente de Financiamiento	Transferencias Devengadas		N° de Norma	Entidad de Procedencia
	Corriente	Capital		
Tesoro Nacional	405.866.066,00		RSPU: 9 / 2022	MINISTERIO DE EDUCACIÓN
	350.000,00		RSPU: 23 / 2022	MINISTERIO DE EDUCACIÓN
	2.799.010,00	160.920,00	RSPU : 32 / 2022	MINISTERIO DE EDUCACIÓN
	405.622.799,00		RSPU : 43 / 2022	MINISTERIO DE EDUCACIÓN
	1.000.000,00		RSPU : 57 / 2022	MINISTERIO DE EDUCACIÓN
	42.157.927,00		RSPU : 67 / 2022	MINISTERIO DE EDUCACIÓN
	465.797.318,00		RSPU : 76 / 2022	MINISTERIO DE EDUCACIÓN
	930.618,00		RSPU : 85 / 2022	MINISTERIO DE EDUCACIÓN
	3.000.000,00		RSPU : 99 / 2022	MINISTERIO DE EDUCACIÓN
	15.573.861,00		RSPU : 106 / 2022	MINISTERIO DE EDUCACIÓN
	461.214.374,00		RSPU : 113 / 2022	MINISTERIO DE EDUCACIÓN
	300.000,00		RSPU : 121 / 2022	MINISTERIO DE EDUCACIÓN
	16.911.464,00		RSPU : 122 / 2022	MINISTERIO DE EDUCACIÓN
	210.000,00		RSPU : 131 / 2022	MINISTERIO DE EDUCACIÓN
	18.264.000,00		RSPU : 154 / 2022	MINISTERIO DE EDUCACIÓN
	464.150.472,00		RSPU : 161 / 2022	MINISTERIO DE EDUCACIÓN
	5.516.546,00	1.838.849,00	RSPU : 162 / 2022	MINISTERIO DE EDUCACIÓN
	5.319.435,00	5.319.435,00	RSPU : 170 / 2022	MINISTERIO DE EDUCACIÓN
	2.492.880,00		RSPU : 175 / 2022	MINISTERIO DE EDUCACIÓN
	4.674.203,00		RSPU : 198 / 2022	MINISTERIO DE EDUCACIÓN
	753.813.213,00		RSPU : 213 / 2022	MINISTERIO DE EDUCACIÓN
	981.000,00		RSPU : 214 / 2022	MINISTERIO DE EDUCACIÓN
	300.000,00		RSPU : 221 / 2022	MINISTERIO DE EDUCACIÓN
	48.300.726,00		RSPU : 234 / 2022	MINISTERIO DE EDUCACIÓN
	46.093.470,00		RSPU : 272 / 2022	MINISTERIO DE EDUCACIÓN
	504.000,00		RSPU : 278 / 2022	MINISTERIO DE EDUCACIÓN
	1.200.000,00		RSPU : 289 / 2022	MINISTERIO DE EDUCACIÓN
	1.000.000,00		RSPU : 304 / 2022	MINISTERIO DE EDUCACIÓN
	564.316.883,00		RSPU : 307 / 2022	MINISTERIO DE EDUCACIÓN
	4.941.229,00	19.764.918,00	RSPU : 350 / 2022	MINISTERIO DE EDUCACIÓN
	590.509.102,00		RSPU : 361 / 2022	MINISTERIO DE EDUCACIÓN
	12.804.000,00		RSPU : 364 / 2022	MINISTERIO DE EDUCACIÓN
	691.431,00		RSPU : 401 / 2022	MINISTERIO DE EDUCACIÓN
	613.802.881,00		RSPU : 411 / 2022	MINISTERIO DE EDUCACIÓN
	2.802.399,00		RSPU : 433 / 2022	MINISTERIO DE EDUCACIÓN
	641.097.369,00		RSPU : 447 / 2022	MINISTERIO DE EDUCACIÓN
	2.129.719,00		RSPU : 535 / 2022	MINISTERIO DE EDUCACIÓN
	676.868.195,00		RSPU : 548 / 2022	MINISTERIO DE EDUCACIÓN
	1.043.474.189,00		RSPU : 583 / 2022	MINISTERIO DE EDUCACIÓN
	19.485.346,00		RSPU : 608 / 2022	MINISTERIO DE EDUCACIÓN
	23.127.906,00		RSPU : 623 / 2022	MINISTERIO DE EDUCACIÓN
	8.193.350,00		Res 82/22 SCEyAP/2022	MINISTERIO DE EDUCACIÓN
	1.600.000,00		Res 134/22 ME/2022	MINISTERIO DE EDUCACIÓN
	89.433.767,05	Equipar Ciencia/2022	MINCYT	
	13.602.949,00	CIDIS/2022	MINCYT	
	1.583.763,82	Aulas Agro Cert 1/2022	MINISTERIO DE OBRAS PUBLICAS	
	656.176,57	Aulas Agro Cert 2/2022	MINISTERIO DE OBRAS PUBLICAS	
	935.457,54	Aulas Agro Cert 3/2022	MINISTERIO DE OBRAS PUBLICAS	
	372.731,22	Aulas Agro Cert 4/2022	MINISTERIO DE OBRAS PUBLICAS	
	702.137,58	Aulas Agro Cert 5/2022	MINISTERIO DE OBRAS PUBLICAS	
	905.810,21	Aulas Agro Cert 6/2022	MINISTERIO DE OBRAS PUBLICAS	
	1.167.455,60	Aulas Agro Cert 7/2022	MINISTERIO DE OBRAS PUBLICAS	
	1.965.526,78	Aulas Agro Cert 8/2022	MINISTERIO DE OBRAS PUBLICAS	
	6.348.467,59	Aulas Agro Cert 9/2022	MINISTERIO DE OBRAS PUBLICAS	
	3.727.837,83	Aulas Agro R Cert 1a9/2022	MINISTERIO DE OBRAS PUBLICAS	
	230.807,14	Aulas Agro Cert10 R1/2022	MINISTERIO DE OBRAS PUBLICAS	
	1.441.078,52	Aulas Agro Cert11 R1/2022	MINISTERIO DE OBRAS PUBLICAS	
	6.162.176,07	Esc. Sec. R 1 a 4/2022	MINISTERIO DE OBRAS PUBLICAS	
	7.156.950,30	Esc. Sec. R 1 a 4/2022	MINISTERIO DE OBRAS PUBLICAS	
	5.206.967,74	Esc. Sec. Cert6yR1/2022	MINISTERIO DE OBRAS PUBLICAS	

Cont. STELLA M. LETURIA DE FERNANDEZ  
 DIRECTORA GRAL. DE ADMINISTRACION

CR. JUAN MANUEL ARRIETA  
 SECRETARIO ECON. FINANCIERO  
 UNER

Cr. Andrés E. Sabella  
 Rector



Fecha: 31/12/2022  
Versión: 1

ESTADO DE COMPOSICIÓN DEL CRÉDITO DE CIERRE  
POR OBJETO DEL GASTO, FUENTE DE FINANCIAMIENTO Y FUNCIÓN

CONCEPTO	TIEMPO NOMINAL CRÉDITO DE CIERRE DEVENGADO	RECURSOS PROPIOS RECIBIDOS	RECURSOS CON APLICACIÓN ESPECÍFICA CRÉDITO DE CIERRE DEVENGADO	TRANSFERENCIAS INTERNAS CRÉDITO DE CIERRE DEVENGADO	CRÉDITO INTERNO CRÉDITO DE CIERRE DEVENGADO	ECONOMÍAS DE EJERCICIOS ANTERIORES CRÉDITO DE CIERRE DEVENGADO	TRANSFERENCIAS EXTERNAS CRÉDITO DE CIERRE DEVENGADO	CRÉDITO EXTERNO CRÉDITO DE CIERRE DEVENGADO		TOTAL GENERAL
1 Gastos en Personal	6.637.872.830,00	54.333.173,63	0,00	0,00	0,00	149.130.668,60	0,00	0,00	0,00	6.847.136.672,23
2 Bienes de Consumo	48.246.299,81	145.235.822,58	32.483,94	992.943,17	0,00	43.589.331,43	0,00	21.193.872,52	0,00	246.299.879,98
3 Servicios en Personales	223.818.362,91	1.297.423.038,83	61.266,21	2.912.488,93	0,00	138.843.779,28	843.902,94	32.646.179,98	0,00	1.695.889.375,49
4 Bienes de Uso	799.229.219,63	484.864.412,28	0,00	2.136.303,97	2.794.369,26	193.226.866,96	4.118.972,22	137.760.085,68	0,00	1.819.966.512,04
5 Transferencias - Corrientes - De Capital	43.474.413,22 42.199.613,22 0,00	112.526.973,03 112.526.973,02 0,00	43.300,00 43.300,00 0,00	0,00 0,00 0,00	0,00 0,00 0,00	19.434.418,04 19.434.418,04 0,00	0,00 0,00 0,00	421.761,49 421.761,49 0,00	0,00	175.248.266,02 175.248.266,02 0,00
6 Activos Financieros	0,00	0,00	0,00	0,00	0,00	0,00	0,00	0,00	0,00	0,00
7 Servicios de Deudas	2.781.912,68	748.310,94	0,00	0,00	0,00	107,80	0,00	0,00	0,00	1.508.531,56
8 Otros Gastos	0,00	0,00	0,00	0,00	0,00	0,00	0,00	0,00	0,00	0,00
9 Gastos Figurativos	0,00	0,00	0,00	0,00	0,00	0,00	0,00	0,00	0,00	0,00
<b>TOTAL GENERAL</b>	<b>7.776.296.018,22</b>	<b>2.875.138.136,68</b>	<b>139.232,11</b>	<b>6.891.666,85</b>	<b>2.294.339,56</b>	<b>545.644.913,26</b>	<b>794.869,95</b>	<b>162.642.093,63</b>	<b>0,00</b>	<b>10.296.527.373,64</b>

Se certifica que se ha verificado de todo el documento con sus respaldos.

FIRMA

*[Firma]*  
Cora STELLA M. LETURIA DE FERNÁNDEZ  
DIRECTORA GENERAL DE ADMINISTRACIÓN

FIRMA

*[Firma]*  
CR. JUAN MANUEL ANGLADE  
SECRETARIO ECONOMICO FINANCIERO  
UNER

FIRMA

*[Firma]*  
Cr. Andrés E. Sabella  
Rector





Fecha: 31/12/2022  
 Versión: 1  
 ESTADO DE COMPOSICIÓN DEL CRÉDITO DE CIERRE  
 POR OBJETO DEL GASTO, FUENTE DE FINANCIAMIENTO Y FUNCIÓN

INDICIO	CONCEPTO	TESORO NACIONAL		RECURSOS PROPIOS RECAUDADO	RECURSOS CON APOYO DEL ESTADO		TRANSFERENCIAS INTERNAS		CRÉDITO INTERNO		ECONOMÍAS DE EFECTOS ANTERIORES		TRANSFERENCIAS EXTERNAS		CRÉDITO EXTERNO		TOTAL GENERAL
		CRÉDITO DE CIERRE DEVENGADO	DEVENGADO		CRÉDITO DE CIERRE DEVENGADO	DEVENGADO	CRÉDITO DE CIERRE DEVENGADO	DEVENGADO	CRÉDITO DE CIERRE DEVENGADO	DEVENGADO	CRÉDITO DE CIERRE DEVENGADO	DEVENGADO	CRÉDITO DE CIERRE DEVENGADO	DEVENGADO	CRÉDITO DE CIERRE DEVENGADO	DEVENGADO	
1	Gastos en Personal	6,632,860,325.54	0.00	6,795,177.67	0.00	0.00	0.00	0.00	0.00	0.00	149,150,668.60	0.00	0.00	0.00	0.00	0.00	6,812,786,171.81
2	Bienes de Consumo	47,221,862.25	31,485.54	143,744,552.83	0.00	0.00	0.00	0.00	0.00	0.00	38,279,201.40	0.00	0.00	0.00	0.00	0.00	227,969,827.69
3	Servicios no Personales	214,665,148.99	81,246.24	1,178,368,629.97	713,498.91	0.00	0.00	0.00	0.00	0.00	134,075,889.75	0.00	0.00	0.00	0.00	0.00	1,322,885,103.89
4	Bienes de Uso	534,846,120.94	0.00	486,590,008.13	1,741,078.86	0.00	0.00	0.00	0.00	0.00	178,422,833.96	0.00	0.00	0.00	0.00	0.00	1,308,138,134.77
5	Transferencias - Corrientes - De Capital	38,612,879.17	43,500.00	107,943,943.54	0.00	0.00	0.00	0.00	0.00	0.00	14,723,612.74	0.00	0.00	0.00	0.00	0.00	141,875,542.22
6	Activos Financieros	0.00	0.00	0.00	0.00	0.00	0.00	0.00	0.00	0.00	0.00	0.00	0.00	0.00	0.00	0.00	0.00
7	Servicios de la Cuenta	2,751,912.68	0.00	718,910.94	0.00	0.00	0.00	0.00	0.00	0.00	107.88	0.00	0.00	0.00	0.00	0.00	3,530,531.50
8	Otros Gastos	0.00	0.00	0.00	0.00	0.00	0.00	0.00	0.00	0.00	0.00	0.00	0.00	0.00	0.00	0.00	0.00
9	Gastos Fijaciones	0.00	0.00	0.00	0.00	0.00	0.00	0.00	0.00	0.00	0.00	0.00	0.00	0.00	0.00	0.00	0.00
<b>TOTAL GENERAL</b>		<b>7,678,939,973.36</b>	<b>199,232.14</b>	<b>1,988,669,978.83</b>	<b>2,466,275.71</b>	<b>2,794,304.50</b>	<b>2,794,304.50</b>	<b>566,664,913.51</b>	<b>796,000.00</b>	<b>199,644,874.51</b>	<b>199,644,874.51</b>	<b>796,000.00</b>	<b>199,644,874.51</b>	<b>796,000.00</b>	<b>199,644,874.51</b>	<b>199,644,874.51</b>	<b>10,033,665,111.79</b>

No credita a que se ha incluido la suma de los documentos de respaldo.

FIRMA

*[Firma]*  
 Con. STELLA M. LETURIA DE FERNANDEZ  
 DIRECTORA GRAL. DE ADMINISTRACION

FIRMA

*[Firma]*  
 CR. JUAN MANUEL ARELLANO  
 SECRETARIO ECON. FINANCIERO  
 UNER

FIRMA

*[Firma]*  
 Cr. Andrés E. Sabella  
 Rector

ESTADO DE COMPOSICIÓN DEL CRÉDITO DE CIERRE  
POR ORIGEN DEL GASTO, FUENTE DE FINANCIAMIENTO Y FUNCIÓN

ÍNDICE	CONCEPTO	TESORO		RECIBIDOS		RECUBRIMIENTO CON		TRANSMISIBILIDADES		CRÉDITO		ECONOMÍA DE		TRANSMISIBILIDADES		CRÉDITO		TOTAL GENERAL
		CRÉDITO DE CIERRE DEVENGADO	DEVENGADO	RECIBIDOS	RECIBIDOS	RECUBRIMIENTO CON	RECUBRIMIENTO CON	TRANSMISIBILIDADES	TRANSMISIBILIDADES	CRÉDITO	CRÉDITO	REBAJOS ANTERIORES	REBAJOS ANTERIORES	TRANSMISIBILIDADES	TRANSMISIBILIDADES	CRÉDITO	CRÉDITO	
				RECAUDADO	RECAUDADO	AMORTIZACIÓN BANCARIA	AMORTIZACIÓN BANCARIA	INTERIAS	INTERIAS	INTERNO	INTERNO	DEVENGADO	DEVENGADO	DEVENGADO	DEVENGADO	DEVENGADO	DEVENGADO	
1	Gastos en Personal	25.023.304,31		3.537.494,34		0,00		0,00		0,00		0,00		0,00			0,00	21.485.809,97
2	Bienes de Consumo	1.232.622,38		2.886.169,27		0,00		991.442,17		0,00		7.110.130,25		0,00			21.193.672,23	33.326.126,49
3	Servicios no Personales	8.149.998,64		11.933.299,78		0,00		2.139.000,00		0,00		11.965.888,33		0,00			28.032.371,68	171.204.067,43
4	Bienes de Uso	294.392.099,24		4.279.862,15		0,00		413.426,31		0,00		14.803.423,00		0,00			31.712.256,77	318.648.097,27
5	Transferencias	1.646.754,05		4.833.293,43		0,00		0,00		0,00		4.715.926,33		0,00			43.176,49	14.212.755,50
	- Comentes	3.844.274,05		4.833.293,43		0,00		0,00		0,00		4.715.926,33		0,00			43.176,49	14.212.755,50
	- De Capital	0,00		0,00		0,00		0,00		0,00		0,00		0,00			0,00	0,00
6	Activos Financieros	0,00		0,00		0,00		0,00		0,00		0,00		0,00			0,00	0,00
7	Servicios de la Deuda	0,00		0,00		0,00		0,00		0,00		0,00		0,00			0,00	0,00
8	Otros Gastos	0,00		0,00		0,00		0,00		0,00		0,00		0,00			0,00	0,00
9	Gastos Fisigalivos	0,00		0,00		0,00		0,00		0,00		0,00		0,00			0,00	0,00
	<b>TOTAL GENERAL</b>	<b>302.144.179,04</b>		<b>134.688.140,37</b>		<b>0,00</b>		<b>3.605.944,23</b>		<b>0,00</b>		<b>38.796.887,71</b>		<b>0,00</b>			<b>61.297.284,32</b>	<b>541.911.261,94</b>

Se certifica que en la totalidad de la vista de la sustentación de presupuesto

FIRMA


*[Firma]*  
**Cont. STELLA M. LETURIA DE FERNANDEZ**  
 DIRECTORA GRAL. DE ADMINISTRACION

FIRMA

*[Firma]*  
**CR. JUAN MANUEL ARBELLO**  
 SECRETARIO ECON. FINANCIERO  
 UNER

FIRMA

*[Firma]*  
**Cr. Andrés E. Sabella**  
 Rector







ESTADO DE EJERCICIO PRESUPUESTAL DE GASTOS  
POR RUBRO FUENTE DE FINANCIAMIENTO Y FONDO

ANEXO 111  
UNIVERSIDAD NACIONAL DE ESTE AÑO  
FOLIO 19

ESTADO DE EJERCICIO PRESUPUESTAL DE GASTOS

CÓDIGO	DESCRIPCIÓN	SEGURIDAD SOCIAL		REGLAMENTO DE GASTOS		REGLAMENTO DE GASTOS		REGLAMENTO DE GASTOS		REGLAMENTO DE GASTOS		REGLAMENTO DE GASTOS		REGLAMENTO DE GASTOS		REGLAMENTO DE GASTOS		REGLAMENTO DE GASTOS	
		COMPROBADO	PAGADO	COMPROBADO	PAGADO	COMPROBADO	PAGADO	COMPROBADO	PAGADO	COMPROBADO	PAGADO	COMPROBADO	PAGADO	COMPROBADO	PAGADO	COMPROBADO	PAGADO	COMPROBADO	PAGADO
1	Gastos de Personal	6,425,113.28	5,798,888.34	190,728.60	190,728.60	0.00	0.00	0.00	0.00	0.00	0.00	0.00	0.00	0.00	0.00	0.00	0.00	0.00	0.00
2	Gastos de Materiales	148,142.38	148,142.38	148,142.38	148,142.38	0.00	0.00	0.00	0.00	0.00	0.00	0.00	0.00	0.00	0.00	0.00	0.00	0.00	0.00
3	Gastos de Mantenimiento	1,458,894.88	1,458,894.88	1,458,894.88	1,458,894.88	0.00	0.00	0.00	0.00	0.00	0.00	0.00	0.00	0.00	0.00	0.00	0.00	0.00	0.00
4	Gastos de Energía	1,458,894.88	1,458,894.88	1,458,894.88	1,458,894.88	0.00	0.00	0.00	0.00	0.00	0.00	0.00	0.00	0.00	0.00	0.00	0.00	0.00	0.00
5	Gastos de Alquileres	1,458,894.88	1,458,894.88	1,458,894.88	1,458,894.88	0.00	0.00	0.00	0.00	0.00	0.00	0.00	0.00	0.00	0.00	0.00	0.00	0.00	0.00
6	Gastos de Viajes	1,458,894.88	1,458,894.88	1,458,894.88	1,458,894.88	0.00	0.00	0.00	0.00	0.00	0.00	0.00	0.00	0.00	0.00	0.00	0.00	0.00	0.00
7	Gastos de Telefonía	1,458,894.88	1,458,894.88	1,458,894.88	1,458,894.88	0.00	0.00	0.00	0.00	0.00	0.00	0.00	0.00	0.00	0.00	0.00	0.00	0.00	0.00
8	Gastos de Impresión	1,458,894.88	1,458,894.88	1,458,894.88	1,458,894.88	0.00	0.00	0.00	0.00	0.00	0.00	0.00	0.00	0.00	0.00	0.00	0.00	0.00	0.00
9	Gastos de Arrendamiento	1,458,894.88	1,458,894.88	1,458,894.88	1,458,894.88	0.00	0.00	0.00	0.00	0.00	0.00	0.00	0.00	0.00	0.00	0.00	0.00	0.00	0.00
10	Gastos de Otros	1,458,894.88	1,458,894.88	1,458,894.88	1,458,894.88	0.00	0.00	0.00	0.00	0.00	0.00	0.00	0.00	0.00	0.00	0.00	0.00	0.00	0.00
<b>TOTAL</b>		<b>6,425,113.28</b>	<b>5,798,888.34</b>	<b>190,728.60</b>	<b>190,728.60</b>	<b>0.00</b>	<b>0.00</b>	<b>0.00</b>	<b>0.00</b>	<b>0.00</b>	<b>0.00</b>	<b>0.00</b>	<b>0.00</b>	<b>0.00</b>	<b>0.00</b>	<b>0.00</b>	<b>0.00</b>	<b>0.00</b>	<b>0.00</b>

CR. Andrés E. Sabella  
Rector

CR. JUAN MANUEL ARBELA  
SECRETARIO ECON. FINANCIERO  
UNIER

Conc. STELLAM LETURIA DE ERANDI  
DIRECTORA GRAL. DE ADMINISTRACIÓN









CONSOLIDADO

INCISO	CONCEPTO	COMPROMISOS NO DEVENGADOS AL CIERRE DEL EJERCICIO						- En pesos -		
		TESORO NACIONAL	RECURSOS PROPIOS	RECURSOS CON AFECT. ESPECIFICA	TRANSFERENCIAS INTERNAS	CRÉDITO INTERNO	ECONOMIAS DE EJERCICIOS ANTERIORES	TRANSFERENCIAS EXTERNAS	CRÉDITO EXTERNO	TOTAL
1	Gastos en Personal	0,00	0,00	0,00	0,00	0,00	0,00	0,00	0,00	0,00
	- Personal Permanente	0,00	0,00	0,00	0,00	0,00	0,00	0,00	0,00	0,00
	- Personal Temporario	0,00	0,00	0,00	0,00	0,00	0,00	0,00	0,00	0,00
	- Servicios Extraordinarios	0,00	0,00	0,00	0,00	0,00	0,00	0,00	0,00	0,00
	- Asignaciones Familiares	0,00	0,00	0,00	0,00	0,00	0,00	0,00	0,00	0,00
	- Asistencia Social al Personal	0,00	0,00	0,00	0,00	0,00	0,00	0,00	0,00	0,00
	- Beneficios y Compensaciones	0,00	0,00	0,00	0,00	0,00	0,00	0,00	0,00	0,00
	Otros	111,186,07	1.774.419,22	0,00	0,00	0,00	991.125,25	0,00	202.518,33	3.011.228,67
2	Servicios no Personales	10.702.372,76	8.219.162,66	0,00	0,00	0,00	6.297.944,31	0,00	1.152.560,00	26.371.969,73
	- Servicios Básicos	0,00	0,00	0,00	0,00	0,00	0,00	0,00	0,00	0,00
	- Materiales de consumo	754.883,34	347.180,53	0,00	0,00	0,00	2.311,90	0,00	0,00	1.104.375,77
	- Mantenimiento, reparaciones y limpieza	897.800,00	588.000,00	0,00	0,00	0,00	3.100,00	0,00	0,00	2.082.500,00
	- Servicios técnicos y profesionales	1.175.600,00	4.117.455,00	0,00	0,00	0,00	5.108.733,79	0,00	1.012.500,00	11.765.306,79
	- Servicios comerciales y financieros	7.409.254,32	2.778.029,13	0,00	0,00	0,00	40.156,60	0,00	320.000,00	10.547.439,05
	- Publicidad y propaganda	434.940,10	165.270,00	0,00	0,00	0,00	19.011,08	0,00	0,00	619.221,18
	- Pasajes y valores	0,00	3.229,00	0,00	0,00	0,00	0,00	0,00	0,00	3.229,00
	- Impuestos, derechos y tasas	29.895,00	420.000,00	0,00	0,00	0,00	0,00	0,00	0,00	449.895,00
	Otros servicios	0,00	0,00	0,00	0,00	0,00	0,00	0,00	0,00	0,00
4	Bienes de Uso	6.666.158,99	12.999.094,18	0,00	0,00	0,00	37.443.219,41	0,00	0,00	57.108.572,58
	- Infraestructura	0,00	12.526.313,09	0,00	0,00	0,00	27.891.004,80	0,00	0,00	40.417.317,89
	- Equipamiento	6.666.158,99	472.781,09	0,00	0,00	0,00	9.875.302,20	0,00	0,00	17.014.320,28
	Otros	0,00	0,00	0,00	0,00	0,00	478.912,41	0,00	0,00	478.912,41
5	Transformaciones	210.000,00	4.338.197,16	0,00	0,00	0,00	0,00	0,00	0,00	4.548.197,16
	- Correcciones	210.000,00	4.338.197,16	0,00	0,00	0,00	0,00	0,00	0,00	4.548.197,16
	- De Capital	0,00	0,00	0,00	0,00	0,00	0,00	0,00	0,00	0,00
6	Activos Financieros	0,00	0,00	0,00	0,00	0,00	0,00	0,00	0,00	0,00
7	Servicios de la Deuda	0,00	0,00	0,00	0,00	0,00	0,00	0,00	0,00	0,00
8	Otros Gastos	0,00	0,00	0,00	0,00	0,00	0,00	0,00	0,00	0,00
9	Gastos Fisurativos	0,00	0,00	0,00	0,00	0,00	0,00	0,00	0,00	0,00
	<b>TOTAL GENERAL</b>	<b>17.668.978,82</b>	<b>47.280.867,22</b>	<b>0,00</b>	<b>0,00</b>	<b>0,00</b>	<b>44.750.278,97</b>	<b>0,00</b>	<b>1.555.018,33</b>	<b>111.360.163,34</b>

Se certifica que se ha revisado a la vista la documentación de respaldo.

ERMA

ERMA

ERMA

Com. STELLA M. LETRERA DE FERNANDEZ  
 DIRECTORA GRAL. DE ADMINISTRACION

CR. JUAN MANUEL ARBELO  
 SECRETARIO ECON. FINANCIERO UNER

CR. Andrés E. Sabella  
 Rector



- En pesos -

FUNCIÓN	CONCEPTO	COMPROMISOS NO DEVENGADOS AL CIERRE DEL EJERCICIO					ECONOMÍAS DE EL ANTERIOR	TRANSFERENCIAS EXTERNAS	CREDITO EXTERNO	TOTAL	
		TESORO NACIONAL	RECURSOS PROPIOS	RECURSOS CON AFECT. ESPECÍFICA	TRANSFERENCIAS INTERNAS	CREDITO INTERNO					
1	Gastos en Personal - Personal Permanente - Personal Temporal - Servicios Extrínsecos - Asignación de Personal - Asignación Social al Personal - Beneficios y Compensaciones Otro	0,00 0,00 0,00 0,00 0,00 0,00 0,00 111.166,07	0,00 0,00 0,00 0,00 0,00 0,00 0,00 1.724.419,22	0,00 0,00 0,00 0,00 0,00 0,00 0,00 0,00	0,00 0,00 0,00 0,00 0,00 0,00 0,00 0,00	0,00 0,00 0,00 0,00 0,00 0,00 0,00 0,00	0,00 0,00 0,00 0,00 0,00 0,00 0,00 0,00	0,00 0,00 0,00 0,00 0,00 0,00 0,00 0,00	0,00 0,00 0,00 0,00 0,00 0,00 0,00 0,00	0,00 0,00 0,00 0,00 0,00 0,00 0,00 0,00	0,00 0,00 0,00 0,00 0,00 0,00 0,00 0,00
2	Bienes de Consumo	111.166,07	1.724.419,22	0,00	0,00	0,00	666.377,60	0,00	0,00	2.501.962,89	
3	Servicios no Personales - Servicios Básicos - Alquileres y derechos - Mantenimiento, reparación y limpieza - Servicios técnicos y profesionales - Servicios comerciales y financieros - Publicidad y propaganda - Pasajes y viáticos - Impuestos, derechos y tasas - Otros servicios	10.702.372,76 754.853,34 897.800,00 1.175.600,00 7.409.254,32 434.940,10 0,00 0,00 29.895,00	7.970.412,66 98.430,53 380.000,00 4.117.455,00 2.778.028,13 163.270,00 3.229,00 0,00 420.000,00	0,00 0,00 0,00 0,00 0,00 0,00 0,00 0,00 0,00	0,00 0,00 0,00 0,00 0,00 0,00 0,00 0,00 0,00	0,00 0,00 0,00 0,00 0,00 0,00 0,00 0,00 0,00	0,00 0,00 0,00 0,00 0,00 0,00 0,00 0,00 0,00	0,00 0,00 0,00 0,00 0,00 0,00 0,00 0,00 0,00	0,00 0,00 0,00 0,00 0,00 0,00 0,00 0,00 0,00	0,00 0,00 0,00 0,00 0,00 0,00 0,00 0,00 0,00	0,00 0,00 0,00 0,00 0,00 0,00 0,00 0,00 0,00
4	Bienes de Uso - Infraestructura - Equipamiento - Otros	6.666.436,99 0,00 6.666.436,99 0,00	32.646.161,18 32.526.313,09 119.848,09 0,00	0,00 0,00 0,00 0,00	0,00 0,00 0,00 0,00	0,00 0,00 0,00 0,00	0,00 0,00 0,00 0,00	0,00 0,00 0,00 0,00	0,00 0,00 0,00 0,00	0,00 0,00 0,00 0,00	
5	Transferencias - Corrientes - De Capital	210.000,00 210.000,00 0,00	3.603.933,90 3.603.933,90 0,00	0,00 0,00 0,00	0,00 0,00 0,00	0,00 0,00 0,00	0,00 0,00 0,00	0,00 0,00 0,00	0,00 0,00 0,00	0,00 0,00 0,00	
6	Activos Financieros	0,00	0,00	0,00	0,00	0,00	0,00	0,00	0,00	0,00	
7	Servicios de la Deuda	0,00	0,00	0,00	0,00	0,00	0,00	0,00	0,00	0,00	
8	Otros Gastos	0,00	0,00	0,00	0,00	0,00	0,00	0,00	0,00	0,00	
9	Gastos Figurativos	0,00	0,00	0,00	0,00	0,00	0,00	0,00	0,00	0,00	
<b>TOTAL GENERAL</b>		<b>17.649.974,82</b>	<b>65.944.806,96</b>	<b>0,00</b>	<b>0,00</b>	<b>0,00</b>	<b>63.169.051,53</b>	<b>0,00</b>	<b>240.000,00</b>	<b>107.043.834,31</b>	

Se certifica que se ha leído a la vista la documentación de respaldo.

FIRMA

FIRMA

FIRMA

Carla STELLA M. LETURIA DE FERNANDEZ  
DIRECTORA GRAL. DE ADMINISTRACION

CR. JUAN MANUEL ARBELO  
SECRETARIO ECON. FINANCIERO  
UNER


Cr. Andrés E. Sabella  
Rector



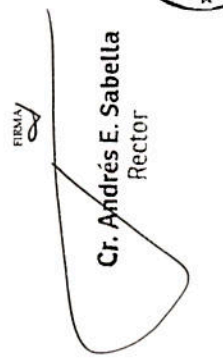
- En pesos -

Funcion 5 INCISO	CONCEPTO	TESORO NACIONAL	RECURSOS PROPIOS	RECURSOS CON AFECT. ESPECIFICA	COMPROMISOS NO DEVENGADOS AL CIERRE DEL EJERCICIO		ECONOMIAS DE EJERCICIOS ANTERIORES	TRANSPARENCIAS EXTERNAS	CREDITO EXTERNO	TOTAL
					TRANSPARENCIAS INTERNAS	CREDITO INTERNO				
1	Gastos en Personal - Personal Permanente - Personal Temporario - Servicios Extraordinarios - Asignaciones Familiares - Asistencia Social al Personal - Beneficios y Compensaciones Otros	0,00	0,00	0,00	0,00	0,00	0,00	0,00	0,00	0,00
2	Bienes de Consumo	0,00	0,00	0,00	0,00	0,00	326.747,55	0,00	202.518,33	529.265,98
3	Servicios no Personales - Servicios Basicos - Alquileres y derechos - Mantenimiento, reparacion y limpieza - Servicios técnicos y profesionales - Servicios comerciales y financieros - Publicidad y propaganda - Pasajes y viáticos - Impuestos, derechos y tasas - Otros servicios	0,00	248.750,00	0,00	0,00	0,00	465.833,38	0,00	1.112.500,00	1.827.083,38
4	Bienes de Uso - Infraestructura - Equipamiento - Otros	0,00	248.750,00	0,00	0,00	0,00	0,00	0,00	0,00	248.750,00
5	Transferencias - Corrientes - De Capital	0,00	0,00	0,00	0,00	0,00	465.833,38	0,00	794.500,00	1.258.333,38
6	Activos Financieros	0,00	0,00	0,00	0,00	0,00	0,00	0,00	320.000,00	320.000,00
7	Servicios de la Deuda	0,00	0,00	0,00	0,00	0,00	0,00	0,00	0,00	0,00
8	Otros Gastos	0,00	0,00	0,00	0,00	0,00	0,00	0,00	0,00	0,00
9	Gastos Figurativos	0,00	0,00	0,00	0,00	0,00	0,00	0,00	0,00	0,00
<b>TOTAL GENERAL</b>		<b>0,00</b>	<b>1.336.960,26</b>	<b>0,00</b>	<b>0,00</b>	<b>0,00</b>	<b>1.565.227,44</b>	<b>0,00</b>	<b>1.315.018,33</b>	<b>4.216.306,03</b>

Se certifica que se ha tenido a la vista la documentación de respaldo.

FIRMA  
  
 Com/STELLA MATUTINA DE FERNANDEZ  
 DIRECTORA GRAL. DE ADMINISTRACION

FIRMA  
  
 CR. JUAN MANUEL ARBELO  
 SECRETARIO ECON. FINANCIERO

FIRMA  
  
 Cr. Andrés E. Sabela  
 Rector







SAF: 812  
UNIVERSIDAD NACIONAL DE ENTRE RÍOS  
Ejercicio: 2022  
Fecha: 31/12/2022  
Versión: 1

ESTADO DE EJECUCIÓN PRESUPUESTARIA  
ESTADO DE RECURSOS

CUADRO 10.1.3		- En pesos -
CONCEPTO	RECAUDADO TOTAL	
I	INGRESOS TRIBUTARIOS	0,00
II	INGRESOS NO TRIBUTARIOS	129.619.534,46
III	CONTRIBUCIONES	0,00
IV	VENTA BS. Y SS. DE ADM. PUBLICAS	257.016.035,98
V	INGRESOS DE OPERACIONES	0,00
VI	RENTAS DE LA PROPIEDAD	891.938.511,39
VII	TRANSFERENCIAS CORRIENTES	6.938.922.006,83
	- Fondos recibidos del Ministerio de Educación	6.935.246.706,83
	Del ejercicio	6.515.240.185,34
	De ejercicios anteriores	420.006.521,49
	- Fondos recibidos de Otros Org. de la Adm. Nac.	1.700.000,00
	- Fondos de Crédito Externo	0,00
	- Otros	1.975.300,00
VIII	RECURSOS DE CAPITAL	365.193.151,21
	- Recursos Propios De Capital	0,00
	- Transferencias de Capital	365.193.151,21
	- Fondos recibidos del Ministerio de Educación	365.193.151,21
	Del ejercicio	315.676.194,24
	De ejercicios anteriores	49.516.956,97
	- Fondos recibidos de Otros Org. de la Adm. Nac.	0,00
	- Otras transferencias de capital	0,00
	- Venta de Acc.y Partic.de Capital	0,00
	- Recuperación de Prestamos	0,00
	. A Corto Plazo	0,00
	. A Largo Plazo	0,00
IX	TOTAL	8.582.689.239,87
X	FUENTES FINANCIERAS	0,00
	- Disminución de Otros Act. Finan.	0,00
	- Endeudamiento Publico	0,00
	- Obtención de Prestamos	0,00
	- Incremento de Otros Pasivos	0,00
	- Incremento del Patrimonio	0,00
TOTAL GENERAL		8.582.689.239,87

Se certifica que se ha tenido a la vista la documentación de respaldo.

Conl. STELLA M. LETURIA DE FERNANDEZ  
DIRECTORA GRAL. DE ADMINISTRACIÓN

CR. JUAN MANUEL ARBELO  
SECRETARIO ECÓN. FINANCIERO  
UNER

Cr. Andrés E. Sabella  
Rector




SAF: 812  
UNIVERSIDAD NACIONAL DE ENTRE RIOS  
Ejercicio: 2022  
Fecha: 31/12/2022  
Versión: 1

Cuadro 10.1.5.

DETALLE DE GASTOS DE CAPITAL  
INVERSIÓN REAL DIRECTA  
UNIVERSIDADES NACIONALES

Formación Bruta de Capital Fijo Descripción	Ubicación Geográfica	Monto Ejecutado 31/12/2022	% de Avance
BIENES PREEXISTENTES		6.200.000,00	
TIERRAS Y TERRENOS		0,00	
EDIFICIOS E INSTALACIONES		6.200.000,00	
OTROS BIENES PREEXISTENTES		0,00	
CONSTRUCCIONES		417.486.682,64	
CONSTRUC. EN BIENES DE DOMINIO PRIVADO		417.486.682,64	
CONSTRUC. EN BIENES DE DOMINIO PUBLICO		0,00	
MAQUINARIA Y EQUIPO		143.999.931,76	
MAQUINARIA Y EQUIPO DE PRODUCCION		4.137.731,72	
EQUIPO DE TRANPORTE TRACCION Y ELEVACION		24.902.315,92	
EQUIPO SANITARIO Y DE LABORATORIO		19.354.824,63	
EQUIPO DE COMUNICACIONES Y SEÑALAMIENTO		2.458.632,38	
EQUIPO EDUCACIONAL Y RECREATIVO		11.895.182,08	
EQUIPO PARA COMPUTACION		49.998.546,36	
EQUIPO DE OFICINA Y MUEBLES		19.643.868,76	
HERRAMIENTAS Y REPUESTOS MAYORES		1.931.703,86	
EQUIPOS VARIOS		9.677.126,05	
EQUIPO MILITAR Y DE SEGURIDAD		0,00	
EQUIPO MILITAR Y DE SEGURIDAD		0,00	
LIBROS REVISTAS Y OTROS ELEMENTOS COLEC.		4.916.841,73	
LIBROS REVISTAS Y ELEMENT.COLECCIONABLES		4.916.841,73	
OBRAS DE ARTE		0,00	
OBRAS DE ARTE		0,00	
SEMOVIENTES		258.400,00	
SEMOVIENTES		258.400,00	
ACTIVOS INTANGIBLES		497.145,08	
PROGRAMAS DE COMPUTACION		497.145,08	
OTROS ACTIVOS INTANGIBLES		0,00	
<b>TOTAL</b>		<b>573.359.001,21</b>	

  
Cora STELLA M. LETURIA DE FERNANDEZ  
DIRECTORA GRAL. DE ADMINISTRACIÓN

  
CR. JUAN MANUEL ARBELO  
SECRETARIO ECON. FINANCIERO  
UNER

  
Cr. Andres E. Sabella  
Rector



SAF: 812  
 UNIVERSIDAD NACIONAL DE ENTRE RÍOS  
 Ejercicio: 2022  
 Fecha: 31/12/2022  
 Versión: 1

BALANCE GENERAL AL 31/12/2022

31/12/2022 31/12/2021

1	ACTIVO		
1 1	ACTIVO CORRIENTE		
1 1 1	DISPONIBILIDADES	3.371.949.748,81	1.783.180.346,31
1 1 1 1	CAJA	3.905,98	2.774,73
1 1 1 2	BANCOS	3.371.945.842,83	1.783.157.571,58
1 1 1 3	(PREVISION POR FLUCTUACION DE LA MONEDA)	0,00	0,00
1 1 1 4	FONDOS ROTATORIOS	0,00	0,00
1 1 2	INVERSIONES FINANCIERAS	783.735.687,28	418.660.199,43
1 1 2 1	INVERSIONES TEMPORARIAS	783.735.687,28	418.660.199,43
1 1 3 1	(PREV POR FLUC DE LA MONEDA-INV FINANCIERAS)	0,00	0,00
1 1 2 2	TITULOS VALORES	0,00	0,00
1 1 3 2	(PREVISION POR DIFERENCIA DE COTIZACION)	0,00	0,00
1 1 2 3	PRESTAMOS FINANCIEROS OTORGADOS	0,00	0,00
1 1 4	CREDITOS	963.001.307,32	507.309.210,24
1 1 4 1	CUENTAS A COBRAR	962.955.057,32	507.267.210,24
1 1 5 1	(PREV PARA INCOB POR CUENTAS A COBRAR)	0,00	0,00
1 1 4 2	DOCUMENTOS A COBRAR	0,00	0,00
1 1 5 2	(PREV POR INCOB POR DOCUMENTOS A COBRAR)	0,00	0,00
1 1 4 3	ANTICIPOS	46.250,00	42.000,00
1 1 4 4	GASTOS PAGADOS POR ADELANTADO	0,00	0,00
1 1 4 5	PRESTAMOS OTORGADOS	0,00	0,00
1 1 4 9	OTROS CREDITOS	0,00	0,00
1 1 5 9	(PREV POR INCOB POR OTROS CREDITOS)	0,00	0,00
1 1 6	BIENES DE CAMBIO	0,00	0,00
1 1 6 1	EXISTENCIAS DE PRODUCTOS TERMINADOS	0,00	0,00
1 1 6 2	EXISTENCIAS DE PRODUCTOS EN PROCESO	0,00	0,00
1 1 6 3	EXISTENCIAS DE MAT. SUMINISTROS Y M. PRIMA	0,00	0,00
1 1 6 4	EXISTENCIAS DE PRODUCTOS ESTRATEGICOS	0,00	0,00
1 1 7	BIENES DE CONSUMO	0,00	0,00
1 1 7 1	MATERIALES, SUMINISTROS Y MAT. PRIMAS	0,00	0,00
1 1 7 9	OTROS	0,00	0,00
1 1 9	OTROS ACTIVOS	0,00	0,00
1 1 9 9	OTROS ACTIVOS A ASIGNAR	0,00	0,00
	<b>TOTAL ACTIVO CORRIENTE</b>	<b>5.118.686.743,41</b>	<b>2.709.129.755,98</b>
1 2	ACTIVO NO CORRIENTE	0,00	0,00
1 2 1	CREDITOS A LARGO PLAZO	0,00	0,00
1 2 1 1	CUENTAS A COBRAR A LARGO PLAZO	0,00	0,00
1 2 2 1	(PREV PARA INCOB POR CTAS A COBRAR A LP)	0,00	0,00
1 2 1 2	DOCUMENTOS A COBRAR A LARGO PLAZO	0,00	0,00
1 2 2 2	(PREV PARA INCOB POR DOC A COBRAR A LP)	0,00	0,00
1 2 1 3	ADELANTOS A PROV Y CONTRATISTAS A LP	0,00	0,00
1 2 1 4	GASTOS PAGADOS POR ADELANTADO A LP	0,00	0,00
1 2 1 5	PRESTAMOS OTORGADOS A LARGO PLAZO	0,00	0,00
1 2 1 6	FONDOS FIDUCIARIOS	0,00	0,00
1 2 1 9	OTROS CREDITOS A COBRAR A LP	0,00	0,00
1 2 2 9	(PREV P/ INCOB POR OTR CRED A COB A LP)	0,00	0,00
1 2 3	INVERSIONES FINANCIERAS A LARGO PLAZO	20.000,00	20.000,00
1 2 3 1	ACCIONES Y APORTES DE CAPITAL	20.000,00	20.000,00
1 2 3 2	TITULOS Y VALORES A LARGO PLAZO	0,00	0,00
1 2 3 3	PARTICIPACIONES DE CAPITAL	0,00	0,00
1 2 3 4	PRESTAMOS FINANCIEROS OTORGADOS A LP	0,00	0,00
1 2 4 1	(PREVISION POR FLUC DE MONEDA A LP)	0,00	0,00
1 2 4 2	(PREVISION POR DIF DE COTIZACION A LP)	0,00	0,00
1 2 5	BIENES DE USO	1.070.957.712,48	569.632.798,45
1 2 5 1	EDIFICIOS E INSTALACIONES	46.709.102,75	40.509.102,75
1 2 6 1	(EDIFICIOS E INSTALACIONES)	-5.658.477,16	-5.331.861,98
1 2 5 2	TIERRAS Y TERRENOS	2.253.454,48	2.253.454,48
1 2 5 3	MAQUINARIA Y EQUIPO	475.030.147,48	331.569.664,54
1 2 6 3	(MAQUINARIA Y EQUIPO)	-247.932.484,39	-177.287.445,90
1 2 5 4	EQUIPO MILITAR Y DE SEGURIDAD	0,00	0,00
1 2 6 4	(EQUIPO MILITAR Y DE SEGURIDAD)	0,00	0,00
1 2 5 5	CONSTRUC EN PROCESO EN BS DE DOM PRIVADO	780.876.605,22	363.389.922,58
1 2 5 6	CONSTRUC EN PROCESO EN BS DE DOM PUBLICO	0,00	0,00
1 2 5 7	BIENES DE DOMINIO PUBLICO	0,00	0,00
1 2 5 9	OTROS BIENES DE USO	19.705.203,71	14.529.961,98
1 2 6 9	(OTROS BIENES DE USO)	-25.839,60	0,00
1 2 7	BIENES INMATERIALES	1.343.504,39	1.325.803,86
1 2 7 1	ACTIVOS INTANGIBLES	3.431.930,84	2.934.785,76
1 2 8 1	(ACTIVOS INTANGIBLES)	-2.088.426,45	-1.608.981,90
1 2 9	OTROS ACTIVOS A LARGO PLAZO	0,00	0,00
1 2 9 9	OTROS ACTIVOS A ASIGNAR A LARGO PLAZO	0,00	0,00
	<b>TOTAL ACTIVO NO CORRIENTE</b>	<b>1.072.321.216,88</b>	<b>570.978.602,31</b>
	<b>TOTAL DEL ACTIVO</b>	<b>6.191.007.960,29</b>	<b>3.280.108.358,29</b>

Cont. STELLA M. LETURIA DE FERNANDEZ  
 DIRECTORA GRAL. DE ADMINISTRACIÓN

CR. JUAN MANUEL ARRIETA  
 SECRETARIO ECON. FINANCIERO  
 UNEH

Cr. Andrés E. Sabella  
 Rector



SAF: 812  
 UNIVERSIDAD NACIONAL DE ENTRE RIOS  
 Ejercicio: 2022  
 Fecha: 31/12/2022  
 Versión: 1

BALANCE GENERAL AL 31/12/2022 31/12/2022 31/12/2021

2	PASIVO		
2 1	PASIVO CORRIENTE		
2 1 1	DEUDAS	691.512.470,47	337.502.964,53
2 1 1 1	CUENTAS COMERCIALES A PAGAR	3.712.602,63	1.328.991,34
2 1 1 2	CONTRATISTAS	0,00	360.318,32
2 1 1 3	GASTOS EN PERSONAL A PAGAR	670.667.212,22	325.935.010,69
2 1 1 4	RETENCIONES A PAGAR	6.709.777,67	3.538.838,61
2 1 1 5	PRESTACIONES DE LA SEGURIDAD SOC A PAGAR	0,00	0,00
2 1 1 6	IMPUESTOS A PAGAR	0,00	0,00
2 1 1 7	INTERESES A PAGAR	0,00	0,00
2 1 1 8	TRANSFERENCIAS A PAGAR	-62.701,00	0,00
2 1 1 9	OTRAS CUENTAS A PAGAR	10.485.578,95	6.339.805,57
2 1 2	DEUDA DOCUMENTADA A PAGAR	1.536.687,74	462.334,19
2 1 2 1	DOCUMENTOS A PAGAR	0,00	0,00
2 1 2 2	PRESTAMOS A PAGAR	1.536.687,74	462.334,19
2 1 2 3	LETRAS DE TESORERIA	0,00	0,00
2 1 3	INTERESES A DEVENGAR	-379.609,28	-515.588,72
2 1 3 1	INTERESES A DEVENGAR A CORTO PLAZO	-379.609,28	-515.588,72
2 1 3 9	OTROS INTERESES A DEVENGAR A CORTO PLAZO	0,00	0,00
2 1 5	PORCION CTE DE LOS PASIVOS NO CORRIENTES	0,00	0,00
2 1 5 1	PORCION CORRIENTE DE DEUDAS A LP	0,00	0,00
2 1 5 2	PORCION CTE DE LA DEUDA DOCUMENTADA A LP	0,00	0,00
2 1 5 3	PORCION CORRRIENTE DE LA DEUDA PUBLICA	0,00	0,00
2 1 5 4	PORCION CTE DE LOS PRESTAMOS A LP	0,00	0,00
2 1 5 9	PORCION CTE DE OTROS PASIVOS NO CTES	0,00	0,00
2 1 6	PASIVOS DIFERIDOS	0,00	0,00
2 1 6 1	INGRESOS DIFERIDOS	0,00	0,00
2 1 7	PREVISIONES	0,00	0,00
2 1 7 1	PREVISIONES PARA AUTOSEGURO	0,00	0,00
2 1 7 2	PREVISIONES POR JUICIOS	0,00	0,00
2 1 7 9	OTRAS PREVISIONES	0,00	0,00
2 1 8	FONDOS DE TERCEROS Y EN GARANTIA	1.677.136.499,19	971.150.808,37
2 1 8 1	FONDOS EN GARANTIA	2.264.334,34	1.086.884,42
2 1 8 2	FONDOS DE TERCEROS	1.674.872.164,85	970.063.923,95
2 1 9	OTROS PASIVOS	0,00	0,00
2 1 9 1	DEUDAS POR OPERACIONES ESPECIALES	0,00	0,00
2 1 9 9	OTROS PASIVOS A ASIGNAR	0,00	0,00
	TOTAL PASIVO CORRIENTE	2.369.806.048,12	1.308.600.518,37
2 2	PASIVO NO CORRIENTE		
2 2 1	DEUDAS A LARGO PLAZO	5.456.175,38	8.102.108,62
2 2 1 1	CUENTAS COMERCIALES A PAGAR A LP	0,00	0,00
2 2 1 2	DEUDAS CON PROVINCIAS A LP	0,00	0,00
2 2 1 9	OTRAS DEUDAS A PAGAR A LP	5.456.175,38	8.102.108,62
2 2 2	DEUDA DOCUMENTADA A PAGAR A LARGO PLAZO	0,00	0,00
2 2 2 1	DOCUMENTOS A PAGAR LP	0,00	0,00
2 2 3	DEUDA PUBLICA	0,00	0,00
2 2 3 1	DEUDA PUBLICA INTERNA	0,00	0,00
2 2 3 2	DEUDA PUBLICA EXTERNA	0,00	0,00
2 2 4	PRESTAMOS A LARGO PLAZO	5.782.226,10	6.256.218,30
2 2 4 1	PRESTAMOS INTERNOS A PAGAR A LP	5.782.226,10	6.256.218,30
2 2 4 2	PRESTAMOS EXTERNOS A PAGAR A LP	0,00	0,00
2 2 5	PASIVOS DIFERIDOS A LARGO PLAZO	0,00	0,00
2 2 5 1	DIFERENCIA DE CAMBIO POR FLUCTUAC MONEDA	0,00	0,00
2 2 5 2	REC TRIBUT A DIST POR PAGARES DE MORAT I	0,00	0,00
2 2 5 9	OTROS PASIVOS DIFERIDOS A LARGO PLAZO	0,00	0,00
2 2 6	PREVISIONES A LP Y RESEVAS TECNICAS	0,00	0,00
2 2 6 1	PREVISIONES PARA AUTOSEGURO A LP	0,00	0,00
2 2 6 2	RESERVAS TECNICAS	0,00	0,00
2 2 6 3	PREVISIONES POR JUICIOS A LARGO PLAZO	0,00	0,00
2 2 6 9	OTRAS PREVISIONES A LP	0,00	0,00
2 2 7	INTERESES A DEVENGAR	-356.946,08	-736.555,36
2 2 7 1	INTERESES A DEVENGAR A LARGO PLAZO	-356.946,08	-736.555,36
2 2 7 9	OTROS INTERESES A DEVENGAR A LARGO PLAZO	0,00	0,00
2 2 9	OTROS PASIVOS A LARGO PLAZO	0,00	0,00
2 2 9 9	OTROS PASIVOS A ASIGNAR A LARGO PLAZO	0,00	0,00
	TOTAL PASIVO NO CORRIENTE	10.881.455,40	13.621.771,56
	TOTAL DEL PASIVO	2.380.687.503,52	1.322.222.289,93
3	PATRIMONIO		
3 1	HACIENDA PUBLICA	0,00	0,00
3 1 1	CAPITAL FISCAL	0,00	0,00
3 1 2	TRANSFERENCIAS Y CONTR DE CAP RECIBIDAS	0,00	0,00
3 1 2 1	TRANSFERENCIAS DE CAPITAL	0,00	0,00
3 1 2 2	CONTRIBUCIONES	0,00	0,00
3 1 3	RESULTADOS DE LA CUENTA CORRIENTE	0,00	0,00
3 1 3 1	RESULTADOS DE EJERCICIOS ANTERIORES	0,00	0,00
3 1 3 2	RESULTADO DEL EJERCICIO	0,00	0,00
3 1 4	VARIAC PATRIM ADM CENTRAL RES SH N°47/97	0,00	0,00
3 2	PATRIMONIO INSTITUCIONAL	3.810.320.456,77	1.957.886.068,36
3 2 1	CAPITAL INSTITUCIONAL	6.223.556,89	6.223.556,89
3 2 1 1	CAPITAL INSTITUCIONAL	2.852.081,43	2.852.081,43
3 2 1 2	AJUSTE CAPITAL INSTITUCIONAL	3.371.475,46	3.371.475,46
3 2 2	TR Y CONTRIBUCIONES DE CAPITAL RECIBIDAS	826.083.068,90	475.570.747,66
3 2 2 1	TRANSFERENCIAS DE CAPITAL	824.809.020,69	474.296.699,45
3 2 2 2	CONTRIBUCIONES	582.483,55	582.483,55
3 2 2 3	AJUSTE DE TRANSF Y CONTRIBUCIONES DE CAPITAL	691.564,66	691.564,66
3 2 3	RESULTADOS DE LA CUENTA CORRIENTE	2.966.014.574,65	1.464.092.507,48
3 2 3 1	RESULTADOS DE EJERCICIOS ANTERIORES	1.479.175.234,05	1.464.092.507,48
3 2 3 2	RESULTADO DEL EJERCICIO	1.486.839.340,60	0,00
3 2 4	VARIACIONES PATRIMONIALES DE ORIG DESC	11.999.256,33	11.999.256,33
3 2 4 1	VARIACIONES PATRIMONIALES DE OD RES S H 47/97	33.805,93	33.805,93
3 2 4 2	VARIACIONES PATRIMONIALES DE OD DEC ADM J.G.M 56/99	11.965.450,40	11.965.450,40
	TOTAL PATRIMONIO	3.810.320.456,77	1.957.886.068,36
		0,00	0,00

Conl. STELLA M. LETURIA DE FERNANDEZ  
 DIRECTORA GRAL. DE ADMINISTRACIÓN

CR. JUAN MANUEL ARBELO  
 SECRETARIO ECON. FINANCIERO  
 UNER

Cr. Andrés E. Sabella  
 Rector





SAF: 812  
 UNIVERSIDAD NACIONAL DE ENTRE RIOS  
 Ejercicio: 2022  
 Fecha: 31/12/2022  
 Versión: 1

ESTADO DE RECURSOS Y GASTOS  
 EJERCICIO FINALIZADO EL 31/12/2022

31/12/2022

5	RECURSOS	
5 1	INGRESOS CORRIENTES	0,00
5 1 1	INGRESOS TRIBUTARIOS	0,00
5 1 1 1	IMPUESTOS DIRECTOS	0,00
5 1 1 2	IMPUESTOS INDIRECTOS	0,00
5 1 2	CONTRIBUCIONES A LA SEGURIDAD SOCIAL	0,00
5 1 2 1	CONTRIBUCIONES A LA SEGURIDAD SOCIAL	0,00
5 1 2 9	OTRAS CONTRIBUCIONES	129.698.238,46
5 1 3	INGRESOS NO TRIBUTARIOS	0,00
5 1 3 1	TASAS	0,00
5 1 3 2	DERECHOS	129.698.238,46
5 1 3 9	OTROS NO TRIBUTARIOS	259.232.318,18
5 1 4	VTA DE BS Y SERV DE LAS ADM PUBLICAS	12.085.112,15
5 1 4 1	VENTA DE BIENES	247.147.206,03
5 1 4 2	PRESTACION DE SERVICIOS	896.839.758,94
5 1 5	RENTAS DE LA PROPIEDAD	896.839.758,94
5 1 5 1	INTERESES	0,00
5 1 5 2	DIVIDENDOS	0,00
5 1 5 3	ARRENDAMIENTOS DE TIERRAS Y TERRENOS	0,00
5 1 5 4	DERECHOS SOBRE BIENES INTANGIBLES	7.385.259.768,34
5 1 6	TRANSFERENCIAS RECIBIDAS	1.975.300,00
5 1 6 1	TRANSFERENCIAS DEL SECTOR PRIVADO	7.383.284.468,34
5 1 6 2	TR CORRIENTES DEL SECTOR PUBLICO	0,00
5 1 6 3	TRANSFERENCIAS DEL SECTOR EXTERNO	0,00
5 1 7	CONTRIBUCIONES RECIBIDAS	0,00
5 1 7 1	CONTRIBUCIONES DE LA ADM CENTRAL	0,00
5 1 7 2	CONTRIB DE LOS ORG DESCENTRALIZADOS	0,00
5 1 7 3	CONTRIB DE LOS ORG DE SEGURIDAD SOCIAL	351.855,21
5 1 9	OTROS INGRESOS	0,00
5 1 9 1	DIFERENCIA DE CAMBIO	0,00
5 1 9 2	DIFERENCIA DE COTIZACION	0,00
5 1 9 3	RESULTADO POR EXPOSICION A LA INFLACION	0,00
5 1 9 4	RESULTADO POR TENENCIA	351.855,21
5 1 9 9	OTROS	8.671.381.939,13
	TOTAL DE RECURSOS	
6	GASTOS	
6 1	GASTOS CORRIENTES	7.033.988.322,02
6 1 1	GASTOS DE CONSUMO	6.464.045.792,13
6 1 1 1	REMUNERACIONES	497.579.762,38
6 1 1 2	BIENES Y SERVICIOS	0,00
6 1 1 3	IMPUESTOS INDIRECTOS	72.362.767,51
6 1 1 4	AMORTIZACION	0,00
6 1 1 5	CUENTAS INCOBRABLES	0,00
6 1 1 6	PERDIDA POR AUTOSEGURO, RES TEC Y OTRAS	0,00
6 1 2	RENTAS DE LA PROPIEDAD	810.686,16
6 1 2 1	INTERESES	515.588,72
6 1 2 2	ARRENDAMIENTOS DE TIERRAS Y TERRENOS	0,00
6 1 2 3	DERECHOS SOBRE BIENES INMATERIALES	295.097,44
6 1 3	PRESTACIONES DE LA SEGURIDAD SOCIAL	0,00
6 1 4	COSTO DE VENTA DE BS Y SERVICIOS DE ADM	0,00
6 1 4 1	COSTO DE VENTA DE BIENES	0,00
6 1 4 2	COSTO DE PRESTACION DE SERVICIOS	0,00
6 1 5	TRANSFERENCIAS OTORGADAS	149.726.449,31
6 1 5 1	TRASFERENCIAS AL SECTOR PRIVADO	149.726.449,31
6 1 5 2	TRANSFERENCIAS CTES AL SECTOR PUBLICO	0,00
6 1 5 3	TRANSFERENCIAS AL SECTOR EXTERNO	0,00
6 1 6	CONTRIBUCIONES OTORGADAS	0,00
6 1 6 1	CONTRIBUCIONES A LA ADM CENTRAL	0,00
6 1 6 2	CONTRIBUCIONES A ORG DESCENTRALIZADOS	0,00
6 1 6 3	CONTRIBUCIONES A ORG DE SEG SOCIAL	0,00
6 1 9	OTRAS PERDIDAS	17.141,04
6 1 9 1	DIFERENCIA DE CAMBIO	0,00
6 1 9 2	DIFERENCIA DE COTIZACION	0,00
6 1 9 3	PERDIDAS POR JUICIOS	0,00
6 1 9 4	RESULTADO POR EXPOSICION A LA INFLACION	0,00
6 1 9 5	RESULTADO POR TENENCIA	0,00
6 1 9 9	OTRAS	17.141,04
	TOTAL DE GASTOS	7.184.542.598,53
	AHORRO \ DESAHORRO DE LA GESTION	1.486.839.340,60

Cont. STELLA M. LETURIA DE FERNANDEZ  
 DIRECTORA GRAL. DE ADMINISTRACIÓN

CR. JUAN MANUEL ARRIOLA  
 SECRETARIO DE CONTABILIDAD Y FINANCIERO

Cr. Andrés E. Sabella  
 Rector

CONCEPTO	CAPITAL INSTITUCIONAL 1	AJUSTE DEL CAPITAL INSTITUCIONAL 2	VARIACIONES PATRIMONIALES DE LOS ORO DESC 3	TRANSFERENCIAS Y CONTRIBUCIONES DE CAPITAL RECIBIDAS 4	AJUSTE DE TRANSF. CONTRIB. DE CAP RECIBIDAS 5	RESULTADO DE LA CUENTA CORRIENTE		TOTAL 8=4+7	PATRIMONIO INSTITUCIONAL 9=(1)-(2)-(3)-(4)-(5)-(6)-(7)
						RESULTADOS DE EJERCICIOS ANTERIORES 6	RESULTADO DEL EJERCICIO 7		
1 Saldo al inicio del ejercicio	0,00	0,00	0,00	0,00	0,00	0,00	0,00	0,00	0,00
- Gastos contables del ejercicio	2.852.081,43	3.371.475,46	11.989.256,33	474.879.193,00	691.584,96	1.464.092.507,48	0,00	1.464.092.507,48	1.957.886.068,36
- Modificación del saldo (Nota)	0,00	0,00	0,00	0,00	0,00	0,00	0,00	0,00	0,00
2 Saldo modif. al inicio del ejercicio	2.852.081,43	3.371.475,46	11.989.256,33	474.879.193,00	691.584,96	1.464.092.507,48	0,00	1.464.092.507,48	1.957.886.068,36
3 Incrementos del ejercicio	0,00	0,00	0,00	390.237.845,31	0,00	22.562.414,92	0,00	22.562.414,92	382.800.260,23
4 Disminuciones del ejercicio	0,00	0,00	0,00	-9.729.524,07	0,00	-7.479.668,35	0,00	-7.479.668,35	-17.209.212,42
5 Retenir Saldos incasas e monedas de cierre	0,00	0,00	0,00	0,00	0,00	0,00	0,00	0,00	0,00
6 Resultado del Ejercicio	0,00	0,00	0,00	0,00	0,00	1.468.839.340,00	0,00	1.468.839.340,00	1.468.839.340,00
7 Saldo al cierre del ejercicio	2.852.081,43	3.371.475,46	11.989.256,33	829.391.504,24	691.584,96	1.479.175.234,00	1.468.839.340,00	2.965.014.514,65	3.810.326.958,77

Se certifica que se ha leído a la vista la documentación de respaldo

FIRMA

FIRMA

FIRMA

*[Firma]*  
Cmte. STELLAM. LETURIA DE FERNANDEZ  
DIRECTORA GRAL. DE ADMINISTRACION

*[Firma]*  
CR. JUAN MANUEL ARBELO  
SECRETARIO ECONOMICO FINANCIERO  
UNIER

*[Firma]*  
Cr. Andrés E. Sabella  
RECTOR





SAF 812  
 UNIVERSIDAD NACIONAL DE ENTRE RÍOS  
 Ejercicio: 2022  
 Fecha: 31/12/2022  
 Versión: 1

ESTADO DE ORIGEN Y APLICACION DE FONDOS

<b>SALDO INICIAL DE DISPONIBILIDADES</b>	<b>1.783.160.348,31</b>
<b>ORIGEN DE LOS FONDOS</b>	
<b>FLUJO ANUAL</b>	<b>1.558.316.278,42</b>
Ahorros/aborro de la gestión	1.480.839.340,60
Variación de provisiones y reservas técnicas	0,00
Amortizaciones del ejercicio	71.476.937,82
<b>PATRIMONIO</b>	<b>365.595.047,81</b>
Incremento de Capital Fiscal	0,00
Transferencias de Capital del Sector Público Nacional	350.512.321,24
Ajuste de Resultados de Ejercicios Anteriores	15.062.726,57
Variaciones Patrimoniales Resolución S.H. N° 47/97	0,00
Variaciones Patrimoniales Decisión Administrativa N° 56/99	0,00
<b>VARIACIÓN DE ACTIVOS</b>	<b>0,00</b>
<b>Disminución de Activos Corrientes</b>	<b>0,00</b>
Financieros	0,00
Inversiones Financieras	0,00
Créditos	0,00
Otros Activos	0,00
Reales	0,00
Bienes de cambio	0,00
Bienes de consumo	0,00
<b>Disminución de Activos no Corrientes</b>	<b>0,00</b>
Financieros	0,00
Inversiones financieras	0,00
Créditos	0,00
Aportes y Participaciones de Capital	0,00
Otros Activos a largo plazo	0,00
Reales	0,00
Bienes de Uso	0,00
Bienes Inmateriales	0,00
Otros Activos a largo plazo	0,00
<b>VARIACIÓN DE PASIVOS</b>	<b>1.001.208.529,75</b>
<b>Incremento de Pasivos Corrientes</b>	<b>1.001.208.529,75</b>
Deudas	354.009.505,94
Fondos de terceros y en garantía	705.985.690,82
Pasivos diferidos	0,00
Provisiones	0,00
Deuda documentada a pagar	1.074.353,55
Otros pasivos	135.979,44
Porción Corriente de los pasivos no corrientes	0,00
<b>Incremento Pasivos no Corrientes</b>	<b>0,00</b>
Deudas	0,00
Deuda documentada a pagar	0,00
Deuda pública	0,00
Préstamos	0,00
Pasivos diferidos a largo plazo	0,00
Provisiones	0,00
Otros pasivos a largo plazo	0,00
<b>TOTAL ORIGEN DE FONDOS</b>	<b>2.985.116.855,98</b>
<b>APLICACIÓN DE FONDOS</b>	
<b>PATRIMONIO</b>	<b>0,00</b>
Reducciones de Capital y de Resultados de Ejercicios Anteriores	0,00
Reducción de Transferencias y Contribuciones de Capital	0,00
Variaciones Patrimoniales Resolución S.H. N° 47/97	0,00
Variaciones Patrimoniales Decisión Administrativa N° 56/99	0,00
<b>VARIACIÓN DE ACTIVOS</b>	<b>1.393.587.137,32</b>
<b>Incremento de Activos Corrientes</b>	<b>820.767.584,93</b>
Financieros	820.767.584,93
Inversiones Financieras	365.075.487,85
Créditos	455.692.097,08
Otros Activos	0,00
Reales	0,00
Bienes de cambio	0,00
Bienes de consumo	0,00
<b>Incremento de Activos no Corrientes</b>	<b>572.819.552,39</b>
Financieros	0,00
Inversiones financieras	0,00
Créditos	0,00
Aportes y Participaciones de Capital	0,00
Otros Activos a largo plazo	0,00
Reales	572.819.552,39
Bienes de Uso	572.322.407,31
Bienes Inmateriales	497.145,08
Otros Activos a largo plazo	0,00
<b>VARIACIÓN DE PASIVOS</b>	<b>2.740.316,16</b>
<b>Disminución de Pasivos Corrientes</b>	<b>0,00</b>
Deudas	0,00
Deuda documentada	0,00
Fondos de terceros y en garantía	0,00
Pasivos diferidos	0,00
Provisiones	0,00
Porción Corriente de los pasivos no corrientes	0,00
Otros Pasivos	0,00
<b>Disminución de Pasivos no Corrientes</b>	<b>2.740.316,16</b>
Deudas	2.266.323,96
Deuda documentada	0,00
Deuda pública	0,00
Pasivos diferidos a largo plazo	0,00
Provisiones	0,00
Préstamos a largo plazo	473.992,20
Otros pasivos a largo plazo	0,00
<b>TOTAL APLICACIÓN DE FONDOS</b>	<b>1.396.327.453,48</b>
<b>SALDO FINAL DE DISPONIBILIDADES</b>	<b>3.371.948.748,81</b>

Cont. STELLA M. LETURIA DE FERNANDEZ  
 DIRECTORA GRAL. DE ADMINISTRACIÓN

CR. JUAN MANUEL SABELLA  
 SECRETARIO ECON. FINANCIERO  
 UNER

Cr. Andrés E. Sabella  
 Rector

**NOTAS Y ANEXOS  
A LOS ESTADOS CONTABLES  
2022**



Three handwritten signatures in black ink, positioned horizontally across the lower half of the page. The signatures are stylized and appear to be in cursive or a similar fluid script.

**ACTIVO CORRIENTE****NOTA Nº 1: DISPONIBILIDADES**

\$ 3.371.949.748,81

\$ 3.905,98

**Caja**Cs de la Alimentación  
Bromatología\$1.196,87  
\$2.709,11**\$ 3.371.945.842,83****Bancos**

Rectorado	Nación	C.C Nº 2112003463-C.U	\$1.539.527,95
Rectorado	Nación	C.C Nº 2112002763-C.U	\$72.766,79
Rectorado	Nación	C.C Nº 2112002866-C.U	\$1.394.228,57
Rectorado	Nación	C.C Nº 108588 -B.A.	\$3.365,77
Rectorado	Nación	C.C Nº 2110047524 PICT 2013	\$5.171,00
Rectorado	Credicoop	C.C Nº 012557/0	\$763.710.458,90
Rectorado	B.E.R.S.A.	C.C. - Nº 5662/6 - C.U.	\$46.335,88
VINCTEC	Nación	C.C. - Nº 2112008408	\$2.049,36
Rectorado	Galicia	C.C. - PICT START UP 2017-4655	\$42.362,29
Rectorado	Galicia	CCEUSS - 9750104-8 150-2	\$4.165.520,75
Rectorado	Nación	C.C. 2110009926 FONTAR	\$20.347,89
Rectorado	Patagonia	C.C. - Nº 0306-306002181-00	\$488.302.892,71
Rectorado	Galicia	C.C. Nº 5480-9 150-3	\$3.463.831,21
Rectorado	I.C.U.N.E.R.		\$1.539.998.030,73 *
Rectorado	Galicia	C.C. - Nº 003980-2 150-2	\$215.020.815,58
Administración	Nación	C.C. - Nº 2120031057	\$1.325.800,65
Administración	Nación	C.C. - Nº 2120031778 PP	\$217.620,51
Rectorado	Santander	C.C. - Nº 378001075/9	\$1.006.501,68
Rectorado	Galicia	C.C. -5873-3-150-1	\$5.267.003,95
Agropecuarias	B.E.R.S.A.	C.C. - Nº 246/8	\$32.788,23
Agropecuarias	B.E.R.S.A.	C.C. - Nº 100/7 PP	\$35.486.119,28
Agropecuarias	Galicia	C.C. - TN 10169-7 080-1	\$33.485,94
Agropecuarias	Galicia	C.C. - TN 10168-0 080-7	\$748,47
Cs.Alimentación	Nación	C.C. - Nº 21200311/60	\$1.044,08
Cs.Alimentación	Galicia	C.C. - Nº 6461-9 113-4	\$121.500,00
Cs.Alimentación	Galicia	C.C. - TN 6070-9 113-2	\$2.596.693,13
Cs.Alimentación	Galicia	C.C. - PP 6286-5 113-3	\$224.105,30
Bromatología	Nación	C.C. - Nº 28820029/81	\$1.076,10
Bromatología	Galicia	C.C. - TN - 5460-1 114-6	\$1.155.663,67
Bromatología	Galicia	C.C. - PP - 5314-1 114-3	\$1.953.591,28
Bromatología	Nación	C.C. - Nº 2880043291 PP	\$25.794,30
Cs.Económicas	Nación	C.C. - Nº 39010074/44	\$27.350,21
Cs.Económicas	Galicia	C.C. - PP 10045-8 080-7	\$855.902,40
Cs.Económicas	Galicia	C.C. - TN 10044-1 080-4	\$379.912,16
Cs.Económicas	Galicia	C.C. - Comedor Nº 10291-1 080-4	\$213.606,46
Cs.Educación	Nación	C.C. - Nº 39010042/11	\$898,68
Cs.Educación	Galicia	C.C. - PP 10065-6 080-3	\$309.183,31
Cs.Educación	Galicia	C.C. - TN 10066-3 080-1	\$213.297,99
Ingeniería	Nación	C.C. - Nº 39010128/18	\$160.051,12
Ingeniería	Galicia	C.C. - PP 10043-4 080-6	\$29.460.792,06
Ingeniería	Galicia	C.C. - TN 10042-7 080 - 8	\$648.379,46
Cs. Salud	Galicia	C.C. - TN 5481-6 150-1	\$17.207,75
Cs. Salud	Galicia	C.C. - PP 5664-5 150-8	\$126.086,81
Trab.Social	Nación	C.C. - Nº 39010097/71	\$35.296,31
Trab.Social	Nación	C.C. - Nº 3902200898 PP	\$3.753,27
Trab.Social	Galicia	C.C. - TN 9972-3 080-8	\$1.375.671,92
Trab.Social	Galicia	C.C. - PP 9973-0 080-6	\$28.734.039,17
VINTEC	Galicia	CONV.PICT2020	\$65.835,20
VINTEC	Galicia	CONV.PICT2019	\$643.144,32
VINTEC	Galicia	INST. DOBLE DEP.	\$975,34
VINCTEC	Galicia	C.C. - PP 5665-2 150-6	\$236.971.536,34
VINCTEC	Patagonia	C.C. - Nº 100602240-000	\$20.762,47
Casa UNER			\$36.982,93
VINTEC	Galicia	CONV.PICT2018	\$83.573,55
VINTEC	Nación	C.C. - Nº 2110040252	\$4.265.267,08
VINTEC	Nación	C.C. - Nº 2110044909 BID	\$753,80
Rectorado	Nación	Rect. Plan Reg. Dto. 1571/10	\$58.340,77

\*Patrimonio Neto del I.C.U.N.E.R.

Cont. STELLA M. LETURIA DE FERNANDEZ  
DIRECTORA GRAL. DE ADMINISTRACIÓNCR. JUAN MANUEL ARBELLO  
SECRETARIO ECON. FINANCIERO  
UNERCr. Andrés E. Sabella  
Rector



\$ 783.735.687,28

\$ 783.735.687,28

## NOTA Nº 2: INVERSIONES FINANCIERAS

Inversiones temporarias		
Rectorado	Galicia	\$ 184.914.668,62
Rectorado	Galicia FIMA	\$ 101.673.072,39
Rectorado	Nación Pellegrini	\$ 355.905.432,93
Cs. Educacion	Galicia	\$ 6.200.000,00
Cs. Económicas	Galicia	\$ 37.442.525,07
Cs. de la Alimentación	Galicia	\$ 26.180.200,62
Cs. de la Alimentación	Galicia <sup>1</sup>	\$ 7.295.002,06
Cs. de la Administración	Nación <sup>2</sup>	\$ 41.299.348,40
Cs. de la Administración	Nación	\$ 6.648.408,96
Cs. de la Salud	Galicia	\$ 10.500.000,00
Cs. de la Salud	Galicia FIMA	\$ 5.677.028,23

<sup>1</sup> Corresponde a U\$S 41.626,26

<sup>2</sup> Corresponde a U\$S 235.659,62

Cotización del día 30/12/22 valor compra BNA equivalente a U\$S 1= \$ 175,25

## NOTA Nº 3: CREDITOS

Cuentas a cobrar		\$ 963.001.307,32
Ingresos no Tributarios		\$ 387.543,05
Rectorado	971,05	
VINCTEC	386.572,00	
Ingresos por ventas de bienes y servicios		\$ 7.438.882,70
Rectorado	\$ 616.219,80	
VINCTEC	936.415,56	
Educación	1.424.854,00	
T. Social	695.272,00	
Ingeniería	132.750,00	
Bromatología	469.679,18	
Cs. de la Alimentación	3.145.692,16	
Salud	18.000,00	
Intereses por Depósitos en Moneda Nac.		\$ 12.196.904,82
Rectorado	\$ 9.065.174,64	
Fc. De Economicas	\$ 1.305.872,18	
Fc. de Educacion	\$ 91.046,58	
Cs. de la Administración	\$ 566,06	
Cs. de la Alimentación	\$ 1.425.861,80	
Cs. De la Salud	\$ 308.383,56	
Transferencias		\$ 942.665.811,16
Transf. Pend. del Tesoro Nac. Ctes.	\$ 873.043.139,13	
Transf. Pend. del Tesoro Nac. Cap.	\$ 69.622.672,03	
Otras Cuentas a Cobrar		\$ 265.915,59
Sueldos pend. de Devolución	\$ 19.363,41	
Créditos por Juicios	\$ 232.972,65	
Trabajo Social	\$ 32.486,91	
Casa de la UNER	\$ 104.216,52	
Ingeniería	\$ 96.269,22	
Otros anticipos pendientes	\$ 13.579,53	
Cs. de la Alimentación	\$ 1.614,83	
Cs. de la Administración	\$ 11.964,70	
Anticipos		\$ 46.250,00
Otros anticipos		
VINCTEC	\$ 42.000,00	
Cs. De la Salud	\$ 4.250,00	

## ACTIVO NO CORRIENTE

### NOTA Nº 4: BIENES DE USO

El criterio de valuación utilizado es el de Valor Histórico.

El cálculo de las amortizaciones se realizó aplicando las normas establecidas por la Resolución Nº 47/97 de la Secretaría de Hacienda del 5 de febrero de 1997. Ver Anexo I

### NOTA Nº 5: ACTIVOS INTANGIBLES

Corresponde a la adquisición de programas de computación, considerando para la amortización una vida útil de tres años. Ver Anexo I

Cont. STELLA M. LEYVA DE FERNANDEZ  
DIRECTORA GRAL. DE ADMINISTRACIÓN

DR. JUAN MANUEL SABELLA  
SECRETARIO ECON. FINANCIERO  
UNER

Cr. Andrés E. Sabella  
Rector



**PASIVO CORRIENTE**

**NOTA Nº 6: DEUDAS**

\$ 691.512.470,47

<b>Cuentas Comerciales a pagar</b>		<b>\$ 3.712.602,63</b>
Rectorado	\$ 2.689.345,12	
Alimentación	\$ 1.023.257,51	
<b>Gastos en personal</b>		<b>\$ 670.667.212,22</b>
Sueldos	\$ 575.873.992,07	
Contribuciones	\$ 91.415.275,44	
Beneficios y compensaciones	\$ 3.377.944,71	
<b>Retenciones a pagar</b>		<b>\$ 6.709.777,67</b>
Impuesto a los sellos	\$ 181.230,05	
Ingresos Brutos	\$ 1.170.531,93	
Profesiones Liberales	\$ 54.923,02	
I.V.A.	\$ 4.294.330,80	
Ganancias	\$ 587.348,67	
S.U.S.S.	\$ 421.413,20	
<b>Transferencias a pagar</b>		<b>-\$ 62.701,00</b>
OPSH: 2436/2022 Indumentaria	-\$ 62.701,00	
<b>Otras cuentas a pagar</b>		<b>\$ 10.485.578,95</b>
Becas	\$ 7.833.245,71	
RTOP: 18329/2022	\$ 94.000,00	
RTOP: 18259/2022	\$ 160.000,00	
RTOP: 18263/2022	\$ 40.000,00	
RTOP: 18255/2022	\$ 200.000,00	
RTOP: 18254/2022	\$ 200.000,00	
RTOP: 18264/2022	\$ 40.000,00	
RTOP: 18258/2022	\$ 240.000,00	
RTOP: 18256/2022	\$ 200.000,00	
RTOP: 18260/2022	\$ 120.000,00	
RTOP: 18257/2022	\$ 200.000,00	
RTOP: 18328/2022	\$ 20.000,00	
RTOP: 18342/2022	\$ 40.000,00	
RTOP: 18343/2022	\$ 30.000,00	
RTOP: 18362/2022	\$ 126.000,00	
RTOP: 17763/2022	\$ 27.000,00	
RTOP: 18302/2022	\$ 18.000,00	
RTOP: 18294/2022	\$ 9.000,00	
RTOP: 18284/2022	\$ 9.000,00	
RTOP: 18298/2022	\$ 9.000,00	
RTOP: 18311/2022	\$ 18.000,00	
RTOP: 17813/2022	\$ 27.000,00	
RTOP: 17678/2022	\$ 9.000,00	
RTOP: 17792/2022	\$ 24.400,00	
RTOP: 17911/2022	\$ 45.000,00	
RTOP: 18288/2022	\$ 18.000,00	
RTOP: 17890/2022	\$ 18.000,00	
RTOP: 18361/2022	\$ 297.000,00	
RTOP: 17762/2022	\$ 9.000,00	
RTOP: 18293/2022	\$ 9.000,00	
RTOP: 18304/2022	\$ 18.000,00	
RTOP: 18283/2022	\$ 9.000,00	
RTOP: 18310/2022	\$ 36.000,00	
RTOP: 18352/2022	\$ 162.466,70	
RTOP: 17812/2022	\$ 27.000,00	
RTOP: 17791/2022	\$ 6.100,00	
RTOP: 17910/2022	\$ 72.000,00	
RTOP: 18347/2022	\$ 343.745,13	
RTOP: 18365/2022	\$ 180.000,00	
RTOP: 17766/2022	\$ 36.000,00	

Conl. STELLA M. LETICIA DE FERNANDEZ  
DIRECTORA GRAL. DE ADMINISTRACIÓN

CR. JUAN MANUEL ARBULO  
SECRETARIO ECON. FINANCIERO  
UNER

Cr. Andrés E. Sabella  
Rector



RTOP: 18297/2022	\$ 9.000,00
RTOP: 18287/2022	\$ 9.000,00
RTOP: 18314/2022	\$ 36.000,00
RTOP: 18355/2022	\$ 162.466,70
RTOP: 18346/2022	\$ 98.366,86
RTOP: 17818/2022	\$ 90.000,00
RTOP: 17681/2022	\$ 18.000,00
RTOP: 17796/2022	\$ 6.100,00
RTOP: 17916/2022	\$ 45.000,00
RTOP: 18358/2022	\$ 153.000,00
RTOP: 17760/2022	\$ 18.000,00
RTOP: 18291/2022	\$ 9.000,00
RTOP: 18281/2022	\$ 9.000,00
RTOP: 18308/2022	\$ 27.000,00
RTOP: 18350/2022	\$ 162.466,70
RTOP: 17810/2022	\$ 108.000,00
RTOP: 17789/2022	\$ 12.200,00
RTOP: 18299/2022	\$ 180.000,00
RTOP: 18364/2022	\$ 3.783,74
RTOP: 17765/2022	\$ 18.000,00
RTOP: 18296/2022	\$ 9.000,00
RTOP: 18286/2022	\$ 9.000,00
RTOP: 18313/2022	\$ 27.000,00
RTOP: 17915/2022	\$ 272,02
RTOP: 18354/2022	\$ 162.466,70
RTOP: 17816/2022	\$ 72.000,00
RTOP: 17795/2022	\$ 24.400,00
RTOP: 18364/2022	\$ 131.216,26
RTOP: 17915/2022	\$ 17.727,98
RTOP: 18357/2022	\$ 234.000,00
RTOP: 17759/2022	\$ 18.000,00
RTOP: 18300/2022	\$ 9.000,00
RTOP: 18290/2022	\$ 9.000,00
RTOP: 18280/2022	\$ 9.000,00
RTOP: 18307/2022	\$ 18.000,00
RTOP: 18349/2022	\$ 84.300,23
RTOP: 17809/2022	\$ 9.000,00
RTOP: 17671/2022	\$ 9.000,00
RTOP: 17908/2022	\$ 180.000,00
RTOP: 18359/2022	\$ 171.000,00
RTOP: 17761/2022	\$ 9.000,00
RTOP: 18301/2022	\$ 9.000,00
RTOP: 18292/2022	\$ 9.000,00
RTOP: 18282/2022	\$ 9.000,00
RTOP: 18309/2022	\$ 36.000,00
RTOP: 18351/2022	\$ 505.801,38
RTOP: 18345/2022	\$ 204.898,24
RTOP: 17811/2022	\$ 36.000,00
RTOP: 17674/2022	\$ 18.000,00
RTOP: 17790/2022	\$ 54.900,00
RTOP: 18356/2022	\$ 189.000,00
RTOP: 17758/2022	\$ 9.000,00
RTOP: 18289/2022	\$ 9.000,00
RTOP: 18279/2022	\$ 9.000,00
RTOP: 18306/2022	\$ 36.000,00
RTOP: 18348/2022	\$ 81.233,35
RTOP: 18344/2022	\$ 196.733,72
RTOP: 17808/2022	\$ 72.000,00
RTOP: 17788/2022	\$ 18.300,00
RTOP: 17906/2022	\$ 17.000,00
RTOP: 17764/2022	\$ 18.000,00
RTOP: 18303/2022	\$ 9.000,00
RTOP: 18295/2022	\$ 9.000,00

Cont. STELLA M. LETICIA DE FERNANDEZ  
DIRECTORA GRAL. DE ADMINISTRACION

CR. JUAN MANUEL ANGLADE  
SECRETARIO EDON. FINANCIERO  
UNER

Cr. Andrés E. Sabella  
Rector





RTOP: 18305/2022	\$ 18.000,00
RTOP: 18285/2022	\$ 9.000,00
RTOP: 18312/2022	\$ 36.000,00
RTOP: 17814/2022	\$ 63.000,00
RTOP: 17679/2022	\$ 18.000,00
RTOP: 17793/2022	\$ 54.900,00
RTOP: 18363/2022	\$ 342.000,00
RTOP: 17912/2022	\$ 81.000,00
RTOP: 18278/2022	\$ 22.000,00

Otras cuentas		
1º Convenio A.F.I.P. a dev. en 2020	\$ 2.645.933,24 <sup>1</sup>	
Otros (pasivos por juicios)	\$ 6.400,00	

**NOTA Nº 7: DEUDA DOCUMENTADA A PAGAR**

\$ 1.536.687,74

Préstamos a pagar		<u>\$ 1.536.687,74</u>
ARSET cuotas 16, 17 y 18	\$ 469.261,52	
ARSET cuotas 2, 3 y 4	\$ 1.067.426,22	

**NOTA Nº 8: INTERESES A DEVENGAR**

-\$ 379.609,28

Intereses a Devenir a corto plazo		<u>-\$ 379.609,28</u>
<sup>1</sup> Convenio A.F.I.P.	-\$ 379.609,28	

<sup>1</sup> Detalle deuda A.F.I.P.

Cuota N°	Capital(\$)	Interés Financiero(\$)	Total(\$)	Fecha Vencimiento
140	188.860,33	36.827,77	225.688,10	16/1/2023
141	188.860,33	35.883,46	224.743,79	16/2/2023
142	188.860,33	34.939,16	223.799,49	16/3/2023
143	188.860,33	33.994,86	222.855,19	16/4/2023
144	188.860,33	33.050,56	221.910,89	16/5/2023
145	188.860,33	32.106,26	220.966,59	16/6/2023
146	188.860,33	31.161,96	220.022,29	16/7/2023
147	188.860,33	30.217,65	219.077,98	16/8/2023
148	188.860,33	29.273,35	218.133,68	16/9/2023
149	188.860,33	28.329,05	217.189,38	16/10/2023
150	188.860,33	27.384,75	216.245,08	16/11/2023
151	188.860,33	26.440,45	215.300,78	16/12/2023
	<u>2.266.323,96</u>	<u>379.609,28</u>	<u>2.645.933,24</u>	

Cont. STELLA M. LETURIA DE FERNANDEZ  
DIRECTORA GRAL. DE ADMINISTRACIÓN

DR. JUAN MANUEL ANTONIO  
SECRETARIO GENERAL DE ADMINISTRACIÓN

Cr. Andrés E. Sabelta  
Rector



**NOTA Nº 9: FONDOS DE TERCEROS Y EN GARANTIA**

\$ 1.677.136.499,19

<sup>2</sup> Fondos en garantía

\$ 2.264.334,34

Rectorado	\$ 2.230.393,39
Educación	\$ 4.855,26
Agropecuarias	\$ 27.164,79
Administración	<u>\$ 1.920,90</u>

<sup>3</sup> Fondos de terceros


\$ 1.674.872.164,85

Rectorado	\$ 1.654.128.562,71
Vintec	\$ 17.654.706,58
Cs.de la Educación	\$ 11.599,00
Economicas	\$ 376.997,33
Traabajo Social	\$ 260.293,09
Agropecuarias	\$ 1.092.940,96
Ingeniería	\$ 1.129.222,33
Alimentación	\$ 200.362,85
Salud	<u>\$ 17.480,00</u>

<sup>2</sup> Ver Anexo II

<sup>3</sup> Ver Anexo III

\* A partir del Ejercicio 2017 se incorpora el Patrimonio Neto del Instituto Compensador de Jubilaciones y Pensiones de la Universidad Nacional de Entre Ríos (I.C.U.N.E.R.) a la Cuenta de Inversión de la Universidad, de acuerdo a lo establecido en el Artículo 4 de la Ordenanza del Consejo Superior Nº 435 / 2017. Se encuentra incorporado dentro de los Fondos No Presupuestarios, dado que los mismos pertenecen a sus afiliados. El valor expuesto en el Anexo III de \$ 1.539.998.030,73 surge de los Estados Contables al 31-12-22 de dicho Instituto, anexados a esta Cuenta de Inversión como información complementaria.

  
Cont. STELLA M. LETURIA DE FERNANDEZ  
DIRECTORA GRAL. DE ADMINISTRACIÓN

  
CR. JUAN MANUEL ARBELO  
SECRETARIO ECON. FINANCIERO  
UNER

  
Cr. Andrés E. Sabella  
Rector



## PASIVO NO CORRIENTE

### NOTA Nº 10: DEUDAS A LARGO PLAZO

\$ 5.456.175,38

Otras Deudas a pagar Largo Plazo

Convenio A.F.I.P.

\$ 5.456.175,38<sup>1</sup>

### NOTA Nº 11: PRESTAMOS A LARGO PLAZO

\$ 5.782.226,10

Préstamos Internos a Pagar a Largo Plazo

Convenio VINTEC ARSET

\$ 5.782.226,10

### NOTA Nº 12: INTERESES A DEVENGAR

-\$ 356.946,08

Intereses a Devengar a Largo plazo

Convenio A.F.I.P.

-\$ 356.946,08<sup>2</sup>

#### <sup>1</sup> Detalle deuda A.F.I.P.

Deuda original	\$ 72.529.921,99
Pagado 2011	-\$ 724.279,37
Pagado 2012	-\$ 4.900.925,58
Disminución de intereses 2012	-\$ 847.982,88
Adelant. 4 cuotas 2012	-\$ 755.441,32
Pagado 2013	-\$ 4.331.511,69
Disminución de intereses 2013	-\$ 1.175.655,57
Adelant.6 cuotas 2013	-\$ 1.133.161,98
Pagado 2014	-\$ 4.903.758,50
Adelant.11 cuotas 2014	-\$ 2.077.463,63
Disminución de intereses 2014	-\$ 1.921.653,88
Pagado 2015	-\$ 3.926.406,29
Adelant.12 cuotas 2015	-\$ 2.266.323,96
Disminución de intereses 2015	-\$ 1.830.056,62
Pagado 2016	-\$ 4.028.390,86
Adelant.17 cuotas 2016	-\$ 3.210.625,61
Disminución de intereses 2016	-\$ 2.167.172,31
Pagado 2017	-\$ 3.713.938,41
Disminución de intereses 2017	-\$ 1.793.228,88
Pagado 2018	-\$ 6.776.308,67
Pagado 2019	-\$ 3.189.851,00
Pagado 2020	-\$ 3.053.871,56
A pagar 2021	-\$ 2.917.892,12
A pagar 2022	-\$ 2.781.912,68
A pagar 2023	-\$ 2.645.933,24
	<u>\$ 5.456.175,38</u>

<sup>2</sup> Intereses	\$ 27.203.442,40
Intereses 2011	-\$ 346.558,71
Intereses 2012	-\$ 2.634.601,62
Disminución de intereses 2012	-\$ 847.982,88
Intereses 2013	-\$ 2.254.048,06
Disminución de intereses 2013	-\$ 1.175.655,57
Intereses 2014	-\$ 2.448.574,21
Disminución de intereses 2014	-\$ 1.921.653,88
Intereses 2015	-\$ 1.848.942,66
Disminución de intereses 2015	-\$ 1.830.056,62
Intereses 2016	-\$ 1.762.066,90
Disminución de intereses 2016	-\$ 2.167.172,31

Conl. STELLA M. LETURIA DE FERNANDEZ  
DIRECTORA GRAL. DE ADMINISTRACIÓN

CR. JUAN MANUEL ARBELO  
SECRETARIO ECON. FINANCIERO  
UNER

Cr. Andrés E. Sabella  
Rector



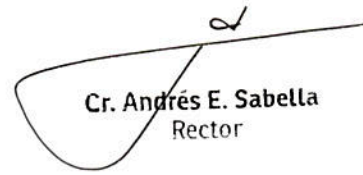
Intereses 2017	-\$ 1.447.614,45
Disminución de intereses 2017	-\$ 1.793.228,88
Intereses 2018	-\$ 1.110.498,77
Intereses 2019	-\$ 923.527,04
Intereses 2020	-\$ 787.547,60
Intereses 2021	-\$ 651.568,16
Intereses 2022	-\$ 515.588,72
Intereses 2023	-\$ 379.609,28
	<u>\$ 356.946,08</u>



GABRIELA DE FERNANDEZ  
DIRECTORA GENERAL DE ADMINISTRACIÓN



DR. MARÍA MERCEDES ARREDONDO  
DIRECTORA GENERAL DE EDUCACIÓN



Cr. Andrés E. Sabella  
Rector



**NOTA Nº 13: PATRIMONIO**

Resultados de Ejercicio Anteriores	Disminución del Ejercicio	Incremento del Ejercicio	Total
Asiento de Apertura 2022.	\$0,00	1.464.092.507,48	\$1.464.092.507,48
Devolución al Ministerio - RSPU 2899/16 - Programa de cooperativismo y economi	\$121.680,00	0,00	\$1.463.970.827,48
Devolución al Ministerio - RSPU 47/2019 Universidades socialmente comprometid	\$78.672,93	0,00	\$1.463.892.154,55
Devengado de Ejercicio anterior - PEI Etapa III - Plan de mejoramiento de la funció	\$0,00	3.386.196,76	\$1.467.278.351,31
Devengado de Ejercicio anterior - PEI Etapa III - Plan de Mejoramiento de la Funció	\$0,00	70.000,00	\$1.467.348.351,31
DEV RTOP : 12762 / 2021	\$0,00	10.000,00	\$1.467.358.351,31
Devolución al Ministerio - RSPU 5031/2017 - Programa Colectivo Emprendedor	\$223.730,00	0,00	\$1.467.134.621,31
Devengado de Ej. Anterior - Proyecto C177 - Truffer F22	\$0,00	300.000,00	\$1.467.434.621,31
Devengado de Ejercicio anterior - PEI Etapa III - Plan de mejoramiento de la funció	\$0,00	282.990,00	\$1.467.717.611,31
Devengado de Ejercicio anterior - PEI Etapa III - Plan de mejoramiento de la funció	\$0,00	458.925,50	\$1.468.176.536,81
Devengado de Ejercicio anterior - PEI Etapa III - Plan de mejoramiento de la funció	\$0,00	300.000,00	\$1.468.476.536,81
Anulación asto 23652 por anulación parcial de devengado de Ej. Ant. al cierre inte	\$300.000,00	0,00	\$1.468.176.536,81
Devengado de Ejercicio anterior - PEI Etapa III-7 - Plan de mejoramiento de la func	\$0,00	1.561.659,64	\$1.469.738.196,45
Devengado de Ejercicio anterior - PEI Etapa III-7 - Plan de mejoramiento de la func	\$0,00	7.810.000,00	\$1.477.548.196,45
Devengado de Ejercicio anterior - PEI Etapa III-9 - Plan de mejoramiento de la func	\$0,00	711.576,00	\$1.478.259.772,45
Devengado de Ejercicio anterior - PEI Etapa III-10 - Plan de mejoramiento de la fun	\$0,00	157.500,00	\$1.478.417.272,45
Devengado de Ejercicio Anterior - Res. 780/22 - XIX Semana de la Ciencia	\$0,00	30.000,00	\$1.478.447.272,45
Devengado de Ejercicio Anterior - Prog. CyT-CAF - Sosa - Programa "Ciencia y Tecno	\$0,00	380.000,00	\$1.478.827.272,45
Devolución saldo SPU 244/19 - Fac. Bromatología - Conv. Universidad, Cultura y So	\$666,70	0,00	\$1.478.826.605,75
Dev. Proyecto de Extension Confluyendo miradas sobre el ambiente - RSPU83/202	\$172.200,00	0,00	\$1.478.654.405,75
Devengado de Ejercicio Anterior - MInisterio de Des. Productivo - Honorarios Busta	\$0,00	1.310.000,00	\$1.479.964.405,75
Fortalecimiento de VINCTEC-UNER como Centro Universitario Pyme en sus líneas d	\$0,00	237.600,00	\$1.480.202.005,75
Fortalecimiento de VINCTEC-UNER como Centro Universitario Pyme en sus líneas d	\$0,00	349.382,20	\$1.480.551.387,95
Devengado de Ej. Anterior - Programa "Ciencia y Tecnología CONTRA EL HAMBRE -	\$0,00	900.000,00	\$1.481.451.387,95
Devengado de Ej. Anterior - PICT 2019 - Primer 50% del segundo año - Lagadari	\$0,00	299.081,14	\$1.481.750.469,09
Devengado de Ej. Anterior - PICT 2019-3915 - Primer 50% del segundo año - Biurru	\$0,00	216.066,23	\$1.481.966.535,32
Devengado de Ej. Anterior - ANPCYT - Consultoría Barrere (cuotas 1 a 9)	\$0,00	450.000,00	\$1.482.416.535,32
Devengado de Ej. Anterior - Semana de la Ciencia 2021 - MINCYT	\$0,00	45.000,00	\$1.482.461.535,32
Devengado de Ejercicio Anterior - PICT Start up 2017 - Zalazar 2  año 1° 50%	\$0,00	199.500,00	\$1.482.661.035,32
Devengado de Ej. Anterior - PICT START UP Zalazar 2 / 2022 - Reintegro Agencia PIC	\$0,00	47.091,03	\$1.482.708.126,35
Devengado de Ej. Anterior - PEI etapa III - 13 / 2022 Reintegro a UNER de viáticos p	\$0,00	554.332,90	\$1.483.262.459,25
Devengado de Ej. Anterior - PEI etapa III - 14 / 2022 Reintegro a UNER por Honoraric	\$0,00	375.000,00	\$1.483.637.459,25
Devengado de Ejercicio Anterior - Res CyT 772/2021 - Reconocimiento a mujeres e	\$0,00	200.000,00	\$1.483.837.459,25
Devengado de Ejercicio Anterior - Res CyT 772/2021 - Reconocimiento a mujeres e	\$0,00	1.733.842,00	\$1.485.571.301,25
Devengado de Ej. Anterior - PEI etapa III - 13 / 2022 Reintegro a UNER de viáticos p	\$0,00	0,09	\$1.485.571.301,34
Anulación de amortizaciones s/Disp. DGA N° 5/2022	\$0,00	3.118,70	\$1.485.574.420,04
Anulación de amortizaciones de Bienes cuya titularidad no corresponde a UNER s/	\$0,00	8.548,00	\$1.485.582.968,04
Ajuste gastos de nacionalización ARSET	\$0,00	2.804,73	\$1.485.585.772,77
ARSET - Intereses período de gracia	\$1.351.677,02	0,00	\$1.484.234.095,75
Anulación saldo de devengado de Ej. Anterior - RDIT: 314/2018a/2019 Asto. 23888	\$39.440,00	0,00	\$1.484.194.655,75
Anulación saldo de devengado de Ej. Anterior - RDIT: FINSET 031-4/2016 Asto. 293	\$94.710,58	0,00	\$1.484.099.945,17
Anulación saldo de devengado de Ej. Anterior - RDIT: 747/2019 Asto 41563	\$127.500,00	0,00	\$1.483.972.445,17
Anulación de Devengado de Ej. Anterior RDIT : 4093 / 2014 RSPU 4093 - XVII Foro	\$95.000,00	0,00	\$1.483.877.445,17
Anulación de Devengado de Ej. Anterior - RDIT : 3555 / 2014 RSPU 3555 - PEIP 2020	\$70.000,00	0,00	\$1.483.807.445,17
Anulación de Devengado de Ej. Anterior - RDIT : 3851 / 2014 RSPU 3851 - Participa	\$10.000,00	0,00	\$1.483.797.445,17
Devengado de Ej. Anterior - RDIT : 05 / 2014 Cuotas II y III - Curso III - Médicos Con	\$18.108,85	0,00	\$1.483.779.336,32
Anulación de Devengado de Ej. Anterior - RDIT : 06 / 2014 Cuota 3 de 9º Cohorte -	\$7.537,24	0,00	\$1.483.771.799,08
Anulación de Devengado de Ejercicio Anterior - RDIT : Empleo / 2012 Mrio. trabaj	\$68.104,00	0,00	\$1.483.703.695,08
Anulación de Devengado de Ejercicio Anterior - RDIT : Empleo 2 / 2012 - Devengad	\$631.896,00	0,00	\$1.483.071.799,08
Anulación de Devengado de Ejercicio Anterior - RSPU 2919 PPUA Proy. de Asistenc	\$8.600,00	0,00	\$1.483.063.199,08
Anulación de Devengado de Ej. Anterior - Conv.Gob. De Entre Ríos - Financ. Carrer	\$4.060.165,03	0,00	\$1.479.003.034,05
Anulación de asiento 55941- Dev. Proyecto de Extension Confluyendo miradas sob	\$0,00	172.200,00	\$1.479.175.234,05
	<b>\$7.479.688,35</b>	<b>\$1.486.654.922,40</b>	

*Cont. STELLA M. LETURIA DE FERNANDEZ*  
DIRECTORA GRAL. DE ADMINISTRACION

*CR. JUAN MANUEL ARBELO*  
SECRETARIO ECON. FINANCIERO  
UNER

*Cr. Andrés E. Sabella*  
Rector

**PATRIMONIO**

**NOTA Nº 14: TRANSFERENCIAS DE CAPITAL**

**TESORO NACIONAL**

Asiento de Apertura 2022.	466.517.051,69
DEV RDIT : OP Nuevas Aulas Agro Cert 1 / 2022	1.583.763,82
DEV RDIT : OP Nuevas Aulas Agro Cert 1 / 2022	1.521.655,43
DEV RDIT : OP Nuevas Aulas Agro Cert 2 / 2022	656.176,57
DEV RDIT : OP Nuevas Aulas Agro Cert 2 / 2022	630.444,16
DEV RDIT : OP Nuevas Aulas Agro Cert 3 / 2022	898.772,94
DEV RDIT : OP Nuevas Aulas Agro Cert 3 / 2022	935.457,54
DEV RDIT : OP Escuela Secundaria Cert 5 / 2022	6.162.276,07
DEV RDIT : OP Escuela Secundaria Cert 5 / 2022	5.920.618,18
DEV RDIT : 32 / 2022	160.920,00
DEV RDIT : OP Escuela Secundaria R 1a4 / 2022	6.876.285,59
DEV RDIT : OP Escuela Secundaria R 1a4 / 2022	7.156.950,30
DEV RDIT : OP Escuela Secundaria Cert6yR1 / 2022	5.002.772,92
DEV RDIT : OP Escuela Secundaria Cert6yR1 / 2022	5.206.967,74
DEV RDIT : OP Escuela Secundaria Cert6-R1 / 2022	1.571.809,39
DEV RDIT : OP Escuela Secundaria Cert6-R1 / 2022	1.635.964,87
DEV RDIT : OP Escuela Secundaria Cert5-R1 / 2022	1.936.110,95
DEV RDIT : OP Escuela Secundaria Cert5-R1 / 2022	1.860.185,04
DEV RDIT : OP Escuela Secundaria cert7yR2 / 2022	5.830.548,44
DEV RDIT : OP Escuela Secundaria cert7yR2 / 2022	5.601.899,48
DEV RDIT : OP Escuela Secundaria Cert7-R2 / 2022	2.442.888,48
DEV RDIT : OP Escuela Secundaria Cert7-R2 / 2022	2.347.088,93
DEV RDIT : OP Escuela Secundaria Cert8-R2 / 2022	2.324.201,03
DEV RDIT : OP Escuela Secundaria Cert8yR2 / 2022	5.329.731,89
DEV RDIT : OP Escuela Secundaria Cert8yR2 / 2022	5.547.271,97
DEV RDIT : OP Escuela Secundaria Cert8-R2 / 2022	2.233.055,90
DEV RDIT : OP Esc Sec.Cert 2-6 Lote R2 / 2022	3.134.190,04
DEV RDIT : OP Esc Sec.Cert 2-6 Lote R2 / 2022	3.011.280,62
DEV RDIT : OP Nuevas Aulas Agro Cert 4 / 2022	372.731,22
DEV RDIT : OP Nuevas Aulas Agro Cert 4 / 2022	358.114,30
DEV RDIT : OP Aulas Fac. Agro- Cert 5 / 2022	674.602,78
DEV RDIT : OP Aulas Fac. Agro- Cert 5 / 2022	702.137,58
DEV RDIT : OP Nuevas Aulas Agro Cert 6 / 2022	870.288,24
DEV RDIT : OP Nuevas Aulas Agro Cert 6 / 2022	905.810,21
DEV RDIT : 162 / 2022	1.838.849,00
DEV RDIT : 170 / 2022	5.319.435,00
DEV RDIT : PICT 2020-Caviglia 1 / 2022	429.570,00
DEV RDIT : PICT 2020-Mista 1 / 2022	161.250,00
DEV RDIT : PICT 2020-SCHLOTTHAUER 1 / 2022	584.370,00
DEV RDIT : PICT 2020-Schauffler 1 / 2022	171.570,00
DEV RDIT : PICT 2018- Osella 1 / 2022	64.000,00
DEV RDIT : PIDRI PRH 2017 - Tabernig / 2022	1.299.140,00
DEV RDIT : OP Nuevas Aulas Agro Cert 7 / 2022	1.167.455,60
DEV RDIT : OP Nuevas Aulas Agro Cert 7 / 2022	1.121.673,03
Devengado de Ej. Anterior - Proyecto C177 - Truffer F22 - Ajuste al cierre intermedio	371.700,00
DEV RDIT : OP Nuevas Aulas Agro Cert 8 / 2022	1.965.526,78
DEV RDIT : OP Nuevas Aulas Agro Cert 8 / 2022	1.888.447,29
DEV RDIT : OP Escuela Secundaria Cert11R3 / 2022	7.429.830,65
DEV RDIT : OP Escuela Secundaria Cert11R3 / 2022	7.733.089,04
DEV RDIT : OP Escuela Secundaria Cert9-R2 / 2022	7.085.640,02
DEV RDIT : OP Escuela Secundaria Cert9-R2 / 2022	6.807.771,78
DEV RDIT : OP Escuela Secundaria Cer10-R3 / 2022	4.646.337,61
DEV RDIT : OP Escuela Secundaria Cer10-R3 / 2022	4.464.128,30
DEV RDIT : OP Escuela Sec. Cert 04A09-R3 / 2022	3.134.190,04
DEV RDIT : OP Escuela Sec. Cert 04A09-R3 / 2022	3.011.280,62
DEV RDIT : OP Escuela Secunda Cert 12-R3 / 2022	15.448.823,65

Cont. STELLA M. LIZURIA DE FERNANDEZ  
DIRECTORA GRAL. DE ADMINISTRACIÓN

Dr. JUAN MANUEL A. ...  
SECRETARIO ECON. FINANCIERO  
UNER

Cr. Andres E. Sabell  
Rector

DEV RDIT : OP Nuevas Aulas Agro Cert 9 / 2022	6.348.467,59
DEV RDIT : Min. Des. Social - Alim. / 2022	323.277,11
DEV RDIT : MINCyT-Equipar Ciencia / 2022	89.433.767,05
DEV RDIT : 350 / 2022	19.764.918,00
DEV RDIT : OP Escuela Sec. Cert 07A12-R4 / 2022	1.221.985,09
DEV RDIT : OP Escuela Sec. Cert 07A12-R4 / 2022	4.887.940,38
DEV RDIT : OP Escuela Sec. Cert 13y R13 / 2022	9.235.792,14
DEV RDIT : OP Escuela Sec. Cert 13y R13 / 2022	2.308.948,04
DEV RDIT : OP Nueva Aulas Agro R Cert 1a9 / 2022	3.727.837,83
Devengado de Ej. Anterior - PICT 2019-00867 - Lagadari	177.187,50
Devengado de Ej. Anterior - PICT 2019-03915 - Biurrum	124.687,50
Devengado de Ejercicio Anterior - Prog. CyT-CAF - Sosa - Programa "Ciencia y Tecnología co	160.000,00
DEV RDIT : OP Escuela Sec. Cert 14-R4 / 2022	4.911.788,59
DEV RDIT : OP Escuela Sec. Cert 14-R4 / 2022	7.367.682,89
DEV RDIT : OP Nueva Aulas Agro Cert10 R1 / 2022	230.807,14
DEV RDIT : OP Nueva Aulas Agro Cert10 R1 / 2022	923.228,56
DEV RDIT : OP Nueva Aulas Agro Cert11 R1 / 2022	1.441.078,52
DEV RDIT : OP Nueva Aulas Agro Cert11 R1 / 2022	2.161.617,78
DEV RDIT : OP Escuela Sec. Cert 15 / 2022	1.596.335,70
DEV RDIT : OP Escuela Sec. Cert 15 / 2022	2.394.503,55
Devengado de Ejercicio Anterior - Prog. CYT - Truffer - C177 Prog. "Ciencia y tecnología con	929.250,00
DEV RDIT : OP Escuela Sec. Cert09a14 R5 / 2022	2.629.589,92
DEV RDIT : OP Escuela Sec. Cert09a14 R5 / 2022	3.944.384,87
DEV RDIT : OP Escuela Sec. Cert 16-R5 / 2022	3.492.498,18
DEV RDIT : OP Escuela Sec. Cert 16-R5 / 2022	5.238.747,28
DEV RDIT : MINCyT CIDIS / 2022	13.602.949,00
Anulación de saldo de Devengado de Ej. Anterior RSPU 4585 - Nuevo Gimnasio Facultad Ad	-\$2.990.000,00
Anulación de saldo de Devengado de Ej. Anterior - RDIT : 3 / 2018 Res. RSPU 3/18 - Medicin	-\$2.384.000,00
Anulación de Devengado de Ejercicio Anterior - RDIT : 444 / 2016 Res. 444 - Plan Nacional d	-\$240.000,00
	<b>817.029.372,93</b>

**GOBIERNOS PROVINCIALES Y MUNICIPALES**

Asiento de Apertura 2022.	7.779.647,76
	<b>7.779.647,76</b>

**TOTAL 824.809.020,69**

Esta Administración ha decidido contabilizar a los efectos de la exposición de las cuentas 2013-2022 los hechos económicos por los que posee respaldo documental, ya que la Contaduría a la fecha de presentación de ésta, no posee la composición de los devengamientos informados.

Con fecha 15/11/2021 se recibió del Ministerio de Hacienda la Nota N°108730759/21 APN-DPC-MHA por las cuales se solicita el ajuste en menos del Patrimonio Neto por el ejercicio 2019 en \$ 1.548.484,04, por 2018 en \$ 13.342.348,09, por 2015 en \$1.236.584,75 y por 2014 en \$866.039,88 y el ajuste en más por el ejercicio 2013 en \$2.440.203,18, por 2016 en \$2.347.172,56 y por 2017 en \$2.812.382,47; ajustes que no se han practicado por los motivos anteriormente expuestos.

Conf. STELLA M. LETURIA DE FERNANDEZ  
DIRECTORA GRAL. DE ADMINISTRACIÓN

GR. JUAN MANUEL ARBELO  
SECRETARIO ECÓN. FINANCIERO  
UNER

Cr. Andrés E. Sabella  
Rector



**ANEXO I: BIENES DE USO Y ACTIVOS INTANGIBLES 2022**

RUBRO	VALOR AL COMIENZO DEL EJERCICIO	AUMENTOS	DISMINUCIONES	VALOR AL CIERRE DEL EJERCICIO	AMORT. ACUM. AL INICIO DEL EJERCICIO	AMORTIZACIONE S DEL EJERCICIO	BAJAS DE AMORT. POR VTA. O DESUSO	AMORT. ACUM. AL CIERRE DEL EJERCICIO	VALORES RESIDUALES AL CIERRE DEL EJERCICIO
Edificios e instalaciones	40.509.102,75	6.200.000,00		46.709.102,75	5.331.861,98	326.615,18		5.658.477,16	41.050.625,59
Tierras y terrenos	2.253.454,48			2.253.454,48	0,00			0,00	2.253.454,48
Maquinarias y equipo de producción	14.027.493,00	4.137.731,72		18.165.224,72	3.000.001,95	1.537.419,21		4.537.421,16	13.627.803,56
Equipo de transporte, tracción y elevación	25.405.638,57	24.902.315,92	276.815,21	50.031.139,28	18.651.941,78	6.675.715,34	276.813,21	25.050.843,91	24.980.295,37
Equipo sanitario y de laboratorio	105.335.219,60	19.373.589,63	18.765,00	124.690.044,23	50.527.603,45	15.091.325,76		65.618.929,21	59.071.115,02
Equipo de comunicación y señalamiento	9.725.359,44	2.485.758,78	47.513,90	12.163.604,32	4.710.884,75	1.857.285,67	20.383,50	6.547.786,92	5.615.817,40
Equipo educacional y recreativo	23.362.284,31	12.013.734,08	307.164,76	35.068.853,63	16.437.452,11	5.479.593,60	127.185,78	21.789.859,93	13.278.993,70
Equipo para computación	90.460.112,33	50.491.595,46	813.873,28	140.137.834,51	55.383.528,64	31.224.995,47	445.267,22	86.163.256,89	53.974.577,62
Equipos de oficina y muebles	39.228.765,42	19.897.688,06	90.882,70	59.035.570,78	22.449.087,33	6.380.390,50	9.721,11	28.819.756,72	30.215.814,06
Herramientas y repuestos mayores	8.460.884,47	2.011.033,27	28.516,36	10.443.401,38	1.132.439,87	622.479,13	180,38	1.754.738,62	8.688.662,76
Equipos varios	15.563.907,40	9.736.846,75	6.279,52	25.294.474,63	4.994.506,02	2.661.663,50	6.278,49	7.649.891,03	17.644.583,60
Construcción en proc. de Bs. de Dominio Privado	363.389.922,58	418.871.987,70	1.385.305,06	780.876.605,22	0,00			0,00	780.876.605,22
Semovientes	104.083,41	258.400,00		362.483,41	0,00	25.839,60		25.839,60	336.643,81
Libros, revistas y otros elementos coleccionables	14.422.474,43	4.951.865,14	35.023,41	19.339.316,16	0,00			0,00	19.339.316,16
Otros bienes de uso	3.404,14			3.404,14	0,00			0,00	3.404,14
<b>Subtotal Bienes de Uso</b>	<b>752.252.106,33</b>	<b>575.332.546,51</b>	<b>3.010.139,20</b>	<b>1.324.574.513,64</b>	<b>182.619.307,88</b>	<b>71.883.322,96</b>	<b>885.829,69</b>	<b>253.616.801,15</b>	<b>1.070.957.712,49</b>
Programas para computación	2.934.785,76	497.145,08		3.431.930,84	1.608.981,90	479.444,55		2.088.426,45	1.343.504,39
<b>Subtotal Activos Intangibles</b>	<b>2.934.785,76</b>	<b>497.145,08</b>	<b>0,00</b>	<b>3.431.930,84</b>	<b>1.608.981,90</b>	<b>479.444,55</b>		<b>2.088.426,45</b>	<b>1.343.504,39</b>
<b>Total</b>	<b>755.186.892,09</b>	<b>575.829.691,59</b>	<b>3.010.139,20</b>	<b>1.328.006.444,48</b>	<b>184.228.289,78</b>	<b>72.362.767,51</b>	<b>885.829,69</b>	<b>255.705.227,60</b>	<b>1.072.301.216,88</b>

**Cr. Andrés E. Sabella**  
Rector

**Dr. Juan Manuel Arriola**  
SECRETARIO ECON. FINANCIERO  
UNER

**Conl. Stella M. Leppia de Fernandez**  
DIRECTORA GRAL. DE ADMINISTRACION





**ANEXO II: FONDOS EN GARANTÍA  
RECTORADO**

Comprobante	Descripción	Cont Nro y Año	Saldo	Disponibilidad
RTNP : 713 / 2016	Adq. bibliografía para facultades -Prog. 12.33	RTEX: 00365/ 2016	\$ 18.000,00	\$18.000,00
RTOP : 10784 / 2021	Obra nueva cubierta de techo en local Imprenta de Anexo	RTEX: 00471/ 2021	\$9.026,33	\$9.026,33
RTOP : 1763 / 2013	Lic. Pca 3/11 - Obra "Ampliación y terminación de edificio de	RTEX: 01278/ 2011	\$9.053,83	\$9.053,83
RTOP : 1777 / 2013	Economías, demasías y certificado adicional - Lic. Pública	RTEX: 01278/ 2011	\$2.942,87	\$2.942,87
RTOP : 7568 / 2013	Certificado adicional 2 - Ampliación y terminación Rectorado	RTEX: 01278/ 2011	\$7.837,71	\$7.837,71
RTOP : 12862 / 2013	Construcción de baños accesibles en Rectorado	RTEX: 01098/ 2013	\$1.285,80	\$1.285,80
RTOP : 14535 / 2013	Construcción de baños accesibles en Rectorado	RTEX: 01098/ 2013	\$903,57	\$903,57
RTOP : 5106 / 2014	Construcción de baños accesibles en Rectorado	RTEX: 01098/ 2013	\$736,23	\$736,23
RTOP : 3608 / 2015	Lic. Pca 3/11 - Obra "Ampliación y terminación de edificio de	RTEX: 01278/ 2011	\$2.263,46	\$2.263,46
RTOP : 10066 / 2017	Obra Publica 2ª Etapa Sala Reunion C.S. Villaguay	RTEX: 00085/ 2017	\$0,01	\$0,01
RTOP : 1445 / 2019	Obra nueva cubierta losa Salon 1º Mayo - Rectorado	RTEX: 01356/ 2018	\$11.486,10	\$11.486,10
RTOP : 2488 / 2019	Obra nueva cubierta losa Salon 1º Mayo - Rectorado	RTEX: 01356/ 2018	\$3.508,25	\$3.508,25
RTOP : 5087 / 2019	Ampliación por trabajos adicionales obra nueva cubierta losa	RTEX: 01356/ 2018	\$1.938,30	\$1.938,30
RTOP : 7837 / 2019	Obra nueva cubierta losa Salon 1º Mayo - Rectorado	RTEX: 01356/ 2018	\$966,25	\$966,25
RTOP : 10858 / 2019	OP Tabiques, cielorraso de yeso y colocación de aberturas en	RTEX: 00351/ 2019	\$0,22	\$0,22
RTOP : 14350 / 2019	Ampliación - OP Tabiques, cielorraso de yeso y colocación de	RTEX: 00351/ 2019	\$4.139,05	\$4.139,05
RTOP : 2233 / 2021	OP: Refacción, refuncionalización oficina planta alta alameda	RTEX: 00590/ 2020	\$7.925,48	\$7.925,48
RTOP : 2234 / 2021	OP: Refacción, refuncionalización oficina planta alta alameda	RTEX: 00590/ 2020	\$22.177,04	\$22.177,04
RTOP : 5379 / 2021	Obra Refaccion refuncionalizacion oficina planta alta alameda	RTEX: 00590/ 2020	\$6.884,85	\$6.884,85
RTOP : 5868 / 2021	Obra nueva cubierta de techo en local Imprenta de Anexo	RTEX: 00471/ 2021	\$19.579,76	\$19.579,76
RTOP : 7198 / 2021	Obra nueva cubierta de techo en local Imprenta de Anexo	RTEX: 00471/ 2021	\$10.048,51	\$10.048,51
RTOP : 7489 / 2021	OP: Refacción, refuncionalización oficina planta alta alameda	RTEX: 00590/ 2020	\$4.552,58	\$4.552,58
RTOP : 1542 / 2022	CD por compulsu abreviada 95/21 - obra estacionamiento de	RTEX: 00555/ 2021	\$128.533,96	\$128.533,96
RTOP : 5797 / 2022	Obras Estructura de apoyo cotainers para laboratorios de	RTEX: 01173/ 2021	\$64.100,00	\$64.100,00
RTOP : 6253 / 2022	Obra Refaccion y ampliacion de residencias universitarias Oro	RTEX: 00925/ 2021	\$192.447,10	\$192.447,10
RTOP : 6658 / 2022	Obra puesta en valor facha Fac. Cs. Economicas -	RTEX: 00247/ 2021	\$9.483,32	\$9.483,32
RTOP : 7590 / 2022	Obra Refaccion y ampliacion de residencias universitarias Oro	RTEX: 00925/ 2021	\$184.255,89	\$184.255,89
RTOP : 8976 / 2022	Obra mejoramiento de accesibilidad e higiene y seguridad en	RTEX: 00609/ 2022	\$65.344,01	\$65.344,01
RTOP : 9089 / 2022	Obra Refaccion y ampliacion de residencias universitarias Oro	RTEX: 00925/ 2021	\$188.345,08	\$188.345,08
RTOP : 9259 / 2022	Obra puesta en valor fachada Fac. Economicas	RTEX: 00247/ 2021	\$3.250,00	\$3.250,00
RTOP : 10164 / 2022	Obra puesta en valor fachada Fac. Economicas -	RTEX: 00247/ 2021	\$24.418,15	\$24.418,15
RTOP : 11551 / 2022	Obra Residencia Estudiantil Oro Verde - Redeterminaicon	RTEX: 00925/ 2021	\$169.045,54	\$169.045,54
RTOP : 13682 / 2022	Obras Estructura de apoyo cotainers para laboratorios de	RTEX: 01173/ 2021	\$17.553,37	\$17.553,37
RTOP : 14827 / 2022	Obra propuesta de accesibilidad a campus universitario,	RTEX: 00610/ 2022	\$131.017,99	\$131.017,99
RTOP : 15571 / 2022	Redeterminacion 2 de Cert 1 a 5 Mano de Obra - Ampliación	RTEX: 00259/ 2022	\$30.778,65	\$30.778,65
RTOP : 15712 / 2022	Obra Residencia Estudiantiles en Parana - LP05-2021 Ajuste	RTEX: 00787/ 2021	\$52.903,89	\$52.903,89
RTOP : 15713 / 2022	bra Residencia Estudiantiles en Parana - LP05-2021 Ajuste	RTEX: 00787/ 2021	\$180.855,97	\$180.855,97
RTOP : 15861 / 2022	Obra Residencia Estudiantil Oro Verde - R1 - Certificado 7, 8	RTEX: 00925/ 2021	\$46.693,21	\$46.693,21
RTOP : 15862 / 2022	Obra Residencia Estudiantil Oro Verde - R2 Certificado del	RTEX: 00925/ 2021	\$138.679,87	\$138.679,87
RTOP : 16810 / 2022	Obra propuesta de accesibilidad a campus universitario,	RTEX: 00610/ 2022	\$232.388,94	\$232.388,94
RTOP : 16974 / 2022	OBRA -Adecuación de alimentación eléctrica de planta	RTEX: 00512/ 2022	\$38.812,33	\$38.812,33
RTOP : 17553 / 2022	Obra Refuncionalización y puesta en valor SUM Casa UNER y	RTEX: 00452/ 2022	\$40.502,50	\$40.502,50
RTOP : 18128 / 2022	OBRA -Adecuación de alimentación eléctrica de planta	RTEX: 00512/ 2022	\$120.547,25	\$120.547,25
RTOP : 18198 / 2022	Redeterminacion 3 de Cert 3 a 6 Mano de Obra - Ampliación	RTEX: 00259/ 2022	\$20.598,92	\$20.598,92
GARA : 9 / 2012	OP Salud - GEC SA Cert. Ad.20 bis 1 y 21 bis 1 y 2 (omitidos en	RTEX: 00583/ 2010	\$ 1.901,72	\$1.901,72
GARA : 10 / 2012	Obra de Salud Certif.22, 23 y 24	RTEX: 00583/ 2010	\$ 2.679,53	\$2.679,53
			<b>\$2.230.393,39</b>	

**CIENCIAS DE LA EDUCACIÓN**

GARA : 1 / 2012	CD 15/11 Ref. núcleos turnados 2ª etapa Anexo. Av. Alameda	EDEX: 02002/ 2012	\$ 4.855,26	\$4.855,26
			<b>\$4.855,26</b>	

Conl. STELLA M. L. FUERA DE FERNANDEZ  
DIRECTORA GRAL. DE ADMINISTRACIÓN

DR. MANUEL DEL ROSARIO  
SECRETARIO GENERAL DE FINANZAS  
UNER

Cr. Andres E. Sabella  
Rector



CIENCIAS AGROPECUARIAS				
Comprobante	Descripción	Cont Nro y Año	Saldo	Disponibilidad
AGOP : 6774 / 2014	2DA ETAPA AMPLIACION PABELLON "A" - CERTIFICADO Nº 2	AGEX: 00314/ 2013	\$3.591,80	\$3.591,80
AGOP : 10881 / 2014	2DA ETAPA AMPLIACION PABELLON "A" CERTIFICADO Nº 3	AGEX: 00314/ 2013	\$1.510,56	\$1.510,56
AGOP : 16420 / 2014	2DA ETAPA AMPLIACION PABELLON "A"	AGEX: 00314/ 2013	\$921,86	\$921,86
AGOP : 4987 / 2016	CONSTRUCCION SANITARIOS, VESTUARIOS Y QUINCHO PARA	AGEX: 00713/ 2015	\$1.797,20	\$1.797,20
AGOP : 6879 / 2016	CONSTRUCCION SANITARIOS, VESTUARIOS Y QUINCHO PARA	AGEX: 00713/ 2015	\$2.854,78	\$2.854,78
AGOP : 9129 / 2016	CONSTRUCCION SANITARIOS, VESTUARIOS Y QUINCHO PARA	AGEX: 00713/ 2015	\$3.374,49	\$3.374,49
AGOP : 10243 / 2016	CONSTRUCCION SANITARIOS, VESTUARIOS Y QUINCHO PARA	AGEX: 00713/ 2015	\$2.907,59	\$2.907,59
AGOP : 12258 / 2016	CONSTRUCCION SANITARIOS, VESTUARIOS Y QUINCHO PARA	AGEX: 00713/ 2015	\$3.113,42	\$3.113,42
AGOP : 1685 / 2017	CONSTRUCCION SANITARIOS, VESTUARIOS Y QUINCHO PARA	AGEX: 00713/ 2015	\$1.305,57	\$1.305,57
AGOP : 2520 / 2017	AMPLIACION - CONSTRUCCION SANITARIOS, VESTUARIOS Y QU	AGEX: 00713/ 2015	\$3.005,01	\$3.005,01
AGOP : 17094 / 2017	CONSTRUCCION SANITARIOS, VESTUARIOS Y QUINCHO PARA	AGEX: 00713/ 2015	\$2.782,51	\$2.782,51
				<b>\$27.164,79</b>

CIENCIAS DE LA ADMINISTRACIÓN				
Comprobante	Descripción	Cont Nro y Año	Saldo	Disponibilidad
ADOP : 14488 / 2016	PINTURA INTERIOR SALÓN DE INGRESANTES FACULTAD DE CIE	ADEX: 00672/ 2015	\$1.920,90	\$1.920,90
				<b>\$1.920,90</b>
			<b>TOTAL</b>	<b>\$2.264.334,34</b>

Cont. STELLA M. LETURIA DE FERNANDEZ  
DIRECTORA G'AL. DE ADMINISTRACIÓN

CR. JUAN MANUEL ARBELA  
SECRETARIO ECON. FINANCIERO  
UNER

Cr. Andrés E. Sabella  
Rector

**ANEXO III: FONDOS DE TERCEROS  
RECTORADO**

Tipo	Subtipo	Fondo	Saldo
8	102	679-OBRA SOCIAL	\$31.636.924,92
8	102	680-AFIP	\$70.882.136,03
8	102	683-LEY 4035	\$2.996,31
8	102	684-I.C.U.N.E.R.	\$7.290.359,02
8	102	688-APORTE A.G.D.U.	\$482.661,71
8	102	689-APORTE A.P.U.N.E.R	\$475.308,74
8	102	690-APORTE F.A.T.U.N.	\$178.240,76
8	102	699-EMBARGOS JUDICIALES	\$939.061,69
8	102	701-CONTRIBUCIONES PATRONALES	\$1.415.015,61
6	94	3291-Patrimonio Neto I.C.U.N.E.R	\$1.539.998.030,73
6	94	3458-EMBARGOS SIN DEPOSITAR 2020	\$6.813,20
6	94	3476-EMBARGOS AÑOS ANTERIORES A 2020	\$119.616,19
6	94	3486-OTROS 2021	\$36.777,74
6	94	3501-EMBARGOS 2021	\$1.355,10
6	94	3533-OTROS 2022	\$663.264,96
			<b>\$1.654.128.562,71</b>

**UNIDAD DE VINCULACIÓN TECNOLÓGICA**

Tipo	Subtipo	Fondo	Saldo
6	103	1340-PROG BIOCIENCIAS Mod2 -Rivas Francisco	\$46.500,00
6	94	3081-Depósitos Transitorios 2015	\$32.619,17
2	97	3104-CONVENIO FORTALECIMIENTO DE CAPACIDADES CONTROL AMBIEN	\$7,23
6	94	3182-PFIP ESPRO VINCULADOS 2012 CITRICOS	\$3.887,27
2	97	3403-PFIPMAE 2016- SIST. MONITOREO, GESTION Y TRAZABILIDAD DE PU	\$335.500,00
2	97	3408-Proyectos Federales de Innovación Productiva 2017 - ADAPTACION	\$95.171,95
2	97	3413-"ACONDICIONAMIENTO DEL CENTRO DE INTERPRETACIÓN DE LAS A	\$226.374,65
6	94	3475-DEPÓSITOS TRANSITORIOS 2020	\$21.254,40
2	97	3502-VINCULADORES TECNOLOGICOS FEDERALES - VITEF 2021	\$10.022,00
6	94	3506-CONVENIO DE FORTALECIMIENTO EN CAPACIDADES DE GESTION D	\$1.413.500,00
2	97	3516-IMPLEMENTACIÓN DE UN SISTEMA INFORMÁTICO PARA LA GESTIÓ	\$134.605,91
2	97	3538-CONVE- 2022- 67498912-APN-DDYGD#MCT	\$9.651.264,00
6	94	3539-VINCULADORES TECNOLÓGICOS FEDERALES - VITEF 2022	\$2.484.000,00
6	94	3540-FABRICA DE BIOINSUMOS PECOPER	\$3.200.000,00
			<b>\$17.654.706,58</b>

**CIENCIAS DE LA EDUCACIÓN**

Tipo	Subtipo	Fondo	Saldo
6	94	3323-CHEQUES NO COBRADOS 2018	\$11.595,00
6	94	3404-Becas 2019	\$4,00
			<b>\$11.599,00</b>

Cont. STELLA M. LEFURIA DE FERNANDEZ  
DIRECTORA GRAL. DE ADMINISTRACIÓN

CR. JUAN MANUEL ARBELO  
SECRETARIO ECON. FINANCIERO  
UNER

Cr. Andrés E. Sabella  
Rector



CIENCIAS ECONÓMICAS			
Tipo	Subtipo	Fondo	Saldo
6	94	1526-CAPITAL SEMILLA	\$354.397,33
6	94	3489-Varios 2021	\$1.000,00
6	94	3505-CH. PENDIENTES DE DEBITO 2021	\$21.600,00
			<b>\$376.997,33</b>

TRABAJO SOCIAL			
Tipo	Subtipo	Fondo	Saldo
6	94	750-PROGESME	\$3.000,00
6	94	1815-Fondos Varios FTS	\$158.829,50
6	94	3122-HABERES 2016	\$7.287,15
6	101	3138-BECAS FORMACIÓN RECURSOS HUMANOS EXTENSIÓN 2016	\$12.330,00
6	101	3147-BECAS FORMACIÓN RECURSOS HUMANOS INVESTIGACIÓN 2016	\$7.150,00
6	101	3156-BECAS DE ESTUDIO 2016	\$16.300,00
6	94	3253-HABERES 2017	\$3.122,44
6	94	3254-BECAS 2017	\$3.700,00
6	94	3282-PROGRAMA JIMA 2018	\$74,00
6	94	3459-DIPLOMATURA DDHH EN CONTEXTO DE ENCIERRO	\$9.600,00
6	94	3460-DIPLOMATURA EN GESTIÓN DE ORGANIZACIONES SOCIALES	\$5.200,00
6	94	3461-DIPLOMATURA ESI	\$21.700,00
6	94	3528-DIPLOMAS 2022	\$12.000,00
			<b>\$260.293,09</b>

CIENCIAS AGROPECUARIAS			
Tipo	Subtipo	Fondo	Saldo
6	94	3216-DEPOSITOS NO IDENTIFICADOS 2017	\$221.445,85
6	94	3485-DEPÓSITOS NO IDENTIFICADOS 2021	\$205.211,00
6	94	3531-DEPOSITOS DE TERCEROS 2022	\$666.284,11
			<b>\$1.092.940,96</b>

INGENIERÍA			
Tipo	Subtipo	Fondo	Saldo
7	99	833-GARANTIA DE RESIDENCIAS UNIVERSITARIAS	\$40.226,04
6	94	3359-GARANTÍAS RESIDENCIAS UNIVERSITARIAS 2019	\$9.300,00
6	94	3455-Garantias de Residencias Universitarias 2020	\$6.000,00
6	94	3479-Depositos sin identificar 2021	\$25.122,69
6	94	3483-Garantias de residencias universitarias 2021	\$2.250,00
6	94	3518-DEPÓSITOS SIN IDENTIFICAR 2022	\$1.040.323,60
7	99	3521-GARANTÍAS DE RESIDENCIAS UNIVERSITARIAS 2022	\$6.000,00
			<b>\$1.129.222,33</b>

Cont. STELLA M. LETURIA DE FERNANDEZ  
DIRECTORA GRAL. DE ADMINISTRACIÓN

CR. JUAN MANUEL ARBELO  
SECRETARIO ECON. FINANCIERO  
UNER


Cr. Andrés E. Sabella  
Rector



CIENCIAS DE LA ALIMENTACIÓN			
Tipo	Subtipo	Fondo	Saldo
6	94	3416-DEPÓSITOS NO IDENTIFICADOS 2020	\$40.373,00
6	94	3495-DEPÓSITOS NO IDENTIFICADOS 2021	\$31.103,85
6	94	3524-DEPOSITOS SIN IDENTIFICAR 2022	\$64.646,00
6	94	3527-DIPLOMAS 2022	\$64.240,00
			<b>\$200.362,85</b>

CIENCIAS DE LA SALUD			
Tipo	Subtipo	Fondo	Saldo
6	94	3514-Diplomas 2022	\$17.480,00
			<b>\$17.480,00</b>

**TOTAL \$1.674.872.164,85**

  
Conl. STELLA M. LETURIA DE FERNANDEZ  
DIRECTORA GRAL. DE ADMINISTRACION

  
CR. JUAN MANUEL ARBELO  
SECRETARIO ECON. FINANCIERO  
UNER

  
Cr. Andrés E. Sabella  
Rector



## ANEXO IV: JUICIOS AL ESTADO NACIONAL

Expediente EUR 482/08 –Irregularidades Área Contable Casa U.N.E.R.

Denuncia penal radicada el 30-12-2009 ante Juzgado Federal de Concepción del Uruguay por irregularidades en el área contable con imputación a la agente Griselda S. Sattler por faltante de dinero.

Por Resolución Rectoral Nº 140/10 del 14/06/2010, se declaró la existencia de perjuicio fiscal por \$104.216,52 intimando a la mencionada agente a la restitución de dicha suma. Se encuentra contabilizada en otras cuentas a cobrar.

Expediente. Nº 9432 bis, causa «ASUETA Eduardo Francisco José - DENUNCIA» Nueva carátula «SATTLER Y Otros/ DEFRAUDACIÓN». Nº 11009432/2010.- Estado actualizado de la causa: La Universidad se constituyó como parte querellante contratando para que la represente al estudio Federik de Paraná. Se ha efectuado pericia contable y se fijó audiencia para que preste declaración indagatoria la ex agente Griselda Silvana Sattler para el día 15 de marzo de 2012. El 15/3/12 se presentó a indagatoria la ex agente Sattler, absteniéndose de declarar. La UNER pidió su procesamiento. Se fijó audiencia para que preste declaración indagatoria la agente Silvia Primo el día 15 de mayo de 2012. Se encuentra pendiente la resolución sobre la situación procesal de las imputadas. Se ha designado un conjuetz. Con fecha 4/11/13 se dictó el procesamiento de Sattler y Primo por encontrarlas prima facie responsables del delito continuado de fraude en perjuicio del estado en concurso real con peculado y se le traba embargo hasta \$50.000 a cada una. Los procesamientos se encuentran en trámite de apelación. El 2/9/14 la Cámara Federal de Paraná revocó el procesamiento de la agente Primo y le dictó la falta de mérito. Al 12-5-17 continúa en la etapa instructoria. En fecha 24/7/17 se notificó a la UNER el sobreseimiento de Primo.

Concluyó la etapa instructoria y de investigación y el juzgado remitió el trámite al tribunal oral federal mesa de entradas del TOF informó que la causa no tiene fijada ninguna audiencia para el año 2019, ni para febrero de 2020.- Sin opinión sobre posibles resultados.

Se establece fecha para audiencia de debate ante el tribunal oral para el 12 y 13 de septiembre de 2021. Existe la posibilidad de que se sustancie un Juicio Abreviado.

El 1 de noviembre de 2021- Sentencia del Tribunal Oral Federal de Paraná- Declara a Griselda Silvana SATTLER autora penalmente responsable del delito de peculado, conforme lo descrito en los arts. 261 y 45 del Código Penal condenando a las penas de DOS (2) AÑOS DE PRISIÓN DE CUMPLIMIENTO CONDICIONAL E INHABILITACIÓN ABSOLUTA PERPETUA.

Com. STELLA M. LEJUNA DE FERNANDEZ  
DIRECTORA GHAL. DE ADMINISTRACIÓN

CR. JUAN MANUEL ARBELO  
SECRETARIO ECON. FINANCIERO  
UNER

Cr. Andrés E. Sabella  
Rector



Expediente Nº 346/98, PÉREZ, Luis María y otros – Sumario por Usucapión Ley 9005- Incidente de Nulidad. Lograr la obtención de la nulidad de la sentencia recaída en los autos por haberse otorgado a los actores la propiedad de un inmueble desocupado que había sido donado a la Universidad. Se ha interpuesto recurso de queja ante Tribunal de Justicia de la Provincia. Honorarios estimados en \$6.000.- Se encuentra contabilizada en otras cuentas a pagar.

Expediente Nº 199/07, PEREZ, Néstor Daniel y otros – S/ Usucapión. Ocupantes de un predio de la facultad de Bromatología que intentan adquirir una porción del mismo de 13.468,95 mts por prescripción veinteñal. Con fecha 03-12-2010, se dictó sentencia haciendo lugar parcialmente a la demanda, UNER apeló al fallo. UNER apeló expresando agravios el 16/03/2011. El 15/04/12 UNER planteó la caducidad de la instancia rechazada por la Cámara el día 20/02/2013. UNER planteó la caducidad de segunda instancia, planteo rechazado por la Cámara el 22/05/2014. El 27/03/15 se designa oficial de herederos de Leite. Se citó y notificó en junio/16 a la heredera denunciada de Leite en Gualeguaychú y la misma no ha comparecido. En fecha 28/6/17 se corre traslado a la UNER del recurso extraordinario. En fecha 7/9/17 la Cámara Federal declara inadmisibile el recurso extraordinario. Opinión sobre posibles resultados finales: Incierto.

Expediente N° 169 Año 2012, «UNER c- PEREZ NESTOR DANIEL y OTROS s/ ORDINARIO». Busca la desocupación de un predio de la Facultad de Bromatología que los actuales ocupantes intentaron adquirir por usucapión, con más la indemnización a determinar por los daños y perjuicios que dicha ocupación acarrea a la Universidad. Con fecha 26/04/12 se presenta la demanda. El 03/05/13 se abrió la prueba. En fecha 23/11/2019 se dicta sentencia haciendo lugar a la demanda de reivindicación promovida por la Universidad nacional de Entre Ríos condenando a los demandados a restituir el inmueble. EN FECHA 10/12/2020 SE DILIGENCIÓ EL MANDAMIENTO DE TOMA DE POSESIÓN DEL INMUEBLE CORRESPONDIENTE A LA UNIVERSIDAD, SEGÚN HA INFORMADO. LA FACULTAD SE PROCEDERÁ A UN CERRAMIENTO CON ALAMBRES.

Expediente Nº 3939 – Municipalidad de Concepción del Uruguay c/Facultad de Ciencias de la Salud. Cobro de sumas adeudadas en concepto de tasas por obras. Se declaró la prescripción. La Municipalidad apeló el fallo. Se le concedió el recurso. La UNER planteó la caducidad de la instancia. La jueza se excusó y debe resolver otro Juez. Opinión sobre posibles resultados finales: Favorable.

Expediente Nº 7996 A, Fº 25 "Universidad Nacional de Entre Ríos c/ PIRIZ, María Alicia – Ordinario. Reclamo restitución sumas de dinero.

  
Conl. STELLA M. LETURIA DE FERNANDEZ  
DIRECTORA GRAL. DE ADMINISTRACIÓN

  
CR. JUAN MANUEL ARBELO  
SECRETARIO ECON. FINANCIERO  
UNER

  
Cr. Andrés E. Sabella  
Rector



Estado de la causa: se decretó la inhibición de bienes de la demanda. Se declaró la rebeldía. UNER procedió a la reinscripción de la inhibición general de bienes de la demandada. Se encuentra contabilizada por \$32.486,91 en otras cuentas a cobrar. Se ordenó el embargo sobre cuentas, cajas de ahorro y plazos fijos que detenta la demandada en el Banco Hipotecario. Se encuentra para confronte el oficio que comunica la medida a la entidad bancaria.

Expediente Nº 27-63046, OLIVERA, Julia Patricia s/ Recurso directo art. 32 Ley 24.521 contra Resolución Nº 400/07.

Recurre a resoluciones relacionadas a su reencasillamiento en la planta de personal no docente. Sin monto. Tribunal: Cámara Federal de Paraná.

No se ha corrido traslado de la demanda. Se admitió el recurso extraordinario interpuesto por la actora contra resolución que rechazó el recurso del art. 32 de la ley 24.521 sin sustanciación y se elevan los autos a la Corte Suprema. Con fecha 26 de marzo de 2013 la Excma. Cámara se declara competente para intervenir en esta causa, lo que se notifica a la UNER el 10/04/13. En fecha 5/5/17 se corre traslado de la demanda por sesenta días. Se contestó la demanda. Con fecha 22/5/18 la Cámara Federal dicta sentencia no haciendo lugar a la demanda e imponiendo las costas en el orden causado.

Expediente Nº 5443/13 "UNIVERSIDAD NAC. DE ENTRE RÍOS c/ITA ELIDA Y OTRA – COBRO EN PESOS"

Estado actualizado de la causa: En fecha 30/9/13 se presentó la demanda. Se corrió vista al Agente Fiscal. Está a despacho del juez para proveer. El 14/5/14 se presentó escrito instando el procedimiento. Al mes de mayo de 2017 se encuentra firme la declaración de rebeldía de la demanda Ita. Respecto a la codemandada Carrasco, tampoco se presentó a estar a derecho, por lo que el Juzgado a pedido de parte, decretó la rebeldía de la misma el 3/4/17. Dicha medida se encuentra en proceso de notificación. Se encuentra contabilizada por \$96.269,22 en otras cuentas a cobrar.

Expediente Nº 9326/14 "MIGUEL ADRIANA CLARA c- UNER s/ NULIDAD DE ACTO ADM." Suceso radicado en el Juzgado Federal de Paraná Nº 2, Sec. Civ. y Com. Nº 2. Reclamo en concepto de daño material y moral por \$ 330.000 o lo que en más o en menos se establezca con más intereses legales desde que los montos sean debidos y hasta su efectivo pago

El 30/11/16 se notificó la demanda a la UNER quien tiene plazo para contestar hasta el 14/2/17. La UNER contestó la demanda en tiempo y forma. En fecha 22/5/19 se abrió el juicio a prueba. Sin opinión sobre posibles resultados.

Cont. STELLA M. LEFURIA DE FERNANDEZ  
DIRECTORA GRAL. DE ADMINISTRACIÓN

CR. JUAN MANUEL ARHELO  
SECRETARIO ECON. FINANCIERO  
UNER

Cr. Andrés E. Sabella  
Rector





Expediente Nº 8476/2016/CA 1 «RIVERO JORGE LUIS c/ UNIVERSIDAD NACIONAL DE ENTRE RIOS s/ RECURSO DIRECTO LEY DE EDUCACIÓN SUPERIOR 24.521». Estado actualizado de la causa: El 22/5/17 se notificó la demanda a la UNER quien tiene plazo para contestar de sesenta días con más dos en razón de la distancia. El 30/8/17 se contestó la demanda. Se emitió Resolución interlocutoria suspendiendo el dictado de Sentencia hasta tanto se resuelva definitivamente la acción penal en las actuaciones que tramitan ante Tribunal Oral Federal de la ciudad de Concepción del Uruguay (Entre Ríos) caratuladas "Rivero, Luis s/ Amenazas", Expte. Nº FPA 2369/2015. EN FECHA 6/05/2022 SE DICTÓ SENTENCIA, rechaza la acción promovida por Jorge Luis Rivero y confirma en todas sus partes la resolución recurrida. Se imponen las costas de esta instancia a la parte actora, por resultar vencida.

Expediente FPA Nº 10140/2017 «BIASIZO ROGELIO JOSE c- UNIVERSIDAD NACIONAL DE ENTRE RIOS Y OTRO s/ AMPARO POR MORA DE LA ADMINISTRACIÓN». Estado actualizado de la causa: El 15/8/17 se notificó el amparo a la UNER, quien tiene plazo de veinte días hábiles para contestarla. En fecha 12/9/17 la UNER presenta informe circunstanciado. Sin opinión sobre posibles resultados.

Expediente Nº 16668, Año 2017, «UNIVERSIDAD NACIONAL DE ENTRE RIOS c- ALICIA LIBROS S.A. s/ COBRO DE PESOS / SUMAS DE DINERO». Estado actualizado de la causa: En fecha 1-11-17 se presentó la demanda. El juzgado agregó tardíamente la constancia que se ha trabado embargo en las cuentas de la demandada y se han depositado \$52.000. En fecha 12/03/2020 se dictó sentencia haciendo lugar a la demanda en todas sus partes, condenando a la demandada al pago de la suma de pesos cuarenta mil (\$ 40.000) adeudada el 20/04/2017 con más intereses y costas. No está firme.

Expediente. Nº FPA 8452/2017/CA1). «ZAMERO REINALDO c/ UNIVERSIDAD NACIONAL DE ENTRE RIOS s/RECURSO DIRECTO LEY DE EDUCACIÓN SUPERIOR 24521», (Estado actualizado de la causa: En fecha 21-5-18 la UNER fue notificada de la demanda teniendo un plazo de 60 días hábiles para contestar. Se ha arribado a un acuerdo conciliatorio con el actor que ha sido homologado por la Cámara Federal mediante sentencia del 20/9/18. Sin opinión sobre posibles resultados. Con fecha 25/6/18 la Cámara resolvió no hacer lugar a la medida cautelar de no innovar interesada por la actora. En fecha 15/12/2020 la Cámara Federal de Paraná dictó sentencia en la que se admitió la excepción de prescripción planteada por la Universidad y la tercera citada, Silvia Bibiana Abud y declaro que el Sr. Zamero carece de derecho a recurrir por encontrarse vencido el plazo.

Expediente Nº FPA 4791/2016/CA1 GONZALEZ JOSE MARIA c/ UNIVERSIDAD NACIONAL DE ENTRE RIOS s/RECURSO DIRECTO LEY DE EDUCACIÓN SUPERIOR 24521. Reclama la inaplicabilidad para su persona de la

Com. STELLA M. LEFURIA DE FERNANDEZ  
DIRECTORA GRAL. DE ADMINISTRACIÓN

CR. JUAN MANUEL ARPAOLO  
SECRETARIO ECON. FINANCIERO  
UNER

Cr. Andrés E. Sabella  
Rector




Ordenanza 414. En fecha 28-11-18 la UNER fue notificada de la demanda teniendo un plazo de 60 días hábiles para contestar. La UNER contestó la demanda. En fecha 20/5/19 se abrió la prueba. En fecha 4 /12/19 se dictó sentencia rechazando la demanda, con costas a la parte actora.

Expediente Nº FPA 16.328 2017/CA1. «DELICIA Pablo Javier c/ UNIVERSIDAD NACIONAL DE ENTRE RÍOS UNER s/RECURSO DIRECTO LEY DE EDUCACIÓN SUPERIOR 24521», Reclama contra la Res. CS Nº 156/17 que lo separó de sus cargos docentes por haber perdido su capacidad psicofísica. En fecha 27-02-19 la UNER fue notificada de la demanda teniendo un plazo de 60 días hábiles para contestar. La UNER contestó la demanda en tiempo y forma. Al 27/12/19 se encuentra en etapa de alegatos. Sin opinión sobre posibles resultados. En fecha 17-06-2020 se dictó sentencia rechazando el recurso directo promovido por la parte actora y confirmando la Resolución "C.S." 156/17, con costas a la parte actora por resultar vencido.

Expediente 5848/2019 «FAVANT JOSÉ LUIS c/ FACULTAD DE INGENIERÍA DE LA UNIV. DE ENTRE RÍOS y OTRO S/ AMPARO LEY 16.986». En fecha 21-06-19 la UNER fue notificada de la demanda teniendo un plazo de cinco días hábiles para contestar. Se pidió prórroga de plazo para responder. Reclama se deje sin efecto la Res. CD Nº 003/19 del Consejo Directivo de la Facultad de Ingeniería que ordenó su suspensión preventiva mientras tramita el juicio académico. Sin opinión sobre posibles resultados.

Expediente 18.611/2020 "FAURO KARINA MABEL C/CLEANER SOLUTIONS SRL Y UNIVERSIDAD NACIONAL DE ENTRE RIOS S/COBRO DE PESOS Y ENTREGA DE CERTIFICADO LABORAL". Demanda por cobro en pesos y entrega de certificado laboral, por la suma de pesos cuarenta mil cuarenta y tres con 42/100 (\$40.043,42) a la firma Cleaner Solutions. SRL y a UNER. En fecha 18/06/2020 UNER contestó la demanda.

Expediente 9434/2020 "VERGARA MILTON JOEL C/ CLEANER SOLUTIONS SRL Y UNIVERSIDAD NACIONAL DE ENTRE RIOS S/ COBRO DE PESOS Y ENTREGA DE CERTIFICACIÓN LABORAL". Demanda por cobro de pesos y entrega de certificación laboral, por la suma de pesos sesenta y ocho mil ochocientos noventa y cinco con 84/100 (\$68.895,84) a la firma CLEANER SOLUTIONS S.R.L. y a UNER. La jurisprudencia aplicable permite suponer un posible resultado favorable a la Universidad.

  
Cra. STELLA M. LUJÁN DE FERNÁNDEZ  
DIRECTORA GRAL. DE ADMINISTRACIÓN

  
CR. JUAN MANUEL ARBEJO  
SECRETARIO ECON. FINANCIERO  
UNER

  
Cr. Andrés E. Sabella  
Rector

**ANEXO V: MOVIMIENTOS NO PRESUPUESTARIOS CUADRO DE COMPATIBILIDAD**

<b>ACTIVO CORRIENTE</b>		<b>\$ 408.929.367,23</b>
<b>1 Disponibilidades</b>		<b>\$ 482.009.807,62</b>
Disponibilidades brutas	<b>\$ 482.009.807,62</b>	
Cobro Transf. Ejerc. Anterior	469.523.478,46	
Increment. de fondos de terceros	705.985.690,82	
Pago deuda exigible 2020	-21.600,00	
Pago deuda exigible 2021	-331.144.213,24	
Saldo inicial de delantos a responsables	42.000,00	
Saldo final de delantos a responsables	-46.250,00	
Devolución a Ministerios	-424.749,63	
Pago de retenciones 2021	-3.538.838,61	
Retenciones 2022 a pagar	6.709.777,67	
Traspaso a Plazo Fijo	-365.075.487,85	
<b>2 Inversiones Financieras</b>		<b>\$ 365.075.487,85</b>
Inversiones Financieras brutas	<b>\$ 365.075.487,85</b>	
Saldo final 2022	\$ 783.735.687,28	
Saldo inicial 2022	<u>-\$ 418.660.199,43</u>	
<b>3 Créditos</b>		<b>-\$ 438.155.928,24</b>
Créditos brutos	<b>-\$ 438.155.928,24</b>	
Ingresos por Transf. Exigibilidad	-\$ 469.523.478,46	
Desafectación Dev. de Ing. Ctes. de Ejerc. Ant.	-\$ 1.170.896,67	
Desafectación Dev. de Ing. Cap. de Ejerc. Ant.	-\$ 5.614.000,00	
Desafectación Dev. de Ing. Gob. E.Ríos. de Ejerc. Ant.	-\$ 4.060.165,03	
Dev. Por transf. (Ctes) Ejercicio Anterior	\$ 22.065.743,49	
Dev. Por transf. (Cap) Ejercicio Anterior	\$ 1.762.825,00	
Saldo Devengado Cte. Ejercicio Actual	\$ 18.379.793,43	
Saldo inicial anticipos pendientes de rendición	-\$ 42.000,00	
Saldo final de anticipos pendientes de rendición	<u>\$ 46.250,00</u>	
<b>ACTIVO NO CORRIENTE</b>		<b>-\$ 72.016.386,64</b>
<b>4 Bienes de Uso</b>		<b>-\$ 71.536.942,09</b>
Bienes de uso (brutos)	<b>-\$ 539.448,82</b>	
Donaciones recibidas	\$ 351.855,21	
Baja de bienes por desuso	<u>-\$ 891.304,03</u>	
(Depreciaciones acumuladas de bienes de uso)	<b>-\$ 70.997.493,27</b>	
Depreciación acumulada de bienes dados de baja	\$ 885.829,69	
Depreciación del Ejercicio	<u>-\$ 71.883.322,96</u>	
<b>5 Bienes Inmateriales</b>		<b>-\$ 479.444,55</b>
Amortizaciones Acumuladas de bienes inmateriales	<u>-\$ 479.444,55</u>	
<b>PASIVO CORRIENTE</b>		<b>\$ 382.585.593,81</b>
<b>6 Deudas</b>		<b>-\$ 324.610.430,00</b>
Deuda AFIP	\$ 2.645.933,24	
Deuda ARSET	\$ 286.176,75	
Pago deuda exigible 2020	-\$ 21.600,00	
Pago deuda exigible 2021	-331.144.213,24	
desafectación deuda exigible 2021	-\$ 10.000,00	
Retenciones 2022 a pagar	\$ 6.709.777,67	
Exigibilidades	-\$ 3.538.838,61	
Deuda Arset	<u>\$ 462.334,19</u>	

  
Coni. STELLA M. LETURIA DE FERNANDEZ  
DIRECTORA GRAL. DE ADMINISTRACIÓN

  
CR. JUAN MANUEL ARROYO  
SECRETARIO ECON. FINANCIERO  
UNER

  
Cr. Andrés E. Sabella  
Rector



<b>7 Deuda documentada a pagar</b>		<b>\$ 1.074.353,55</b>
Deuda ARSET I 0022	\$ 469.261,52	
Deuda ARSET I 0053	\$ 1.067.426,22	
Deuda Arset	<u>-\$ 462.334,19</u>	
<b>8 Intereses a devengar</b>		<b>\$ 135.979,44</b>
Saldo Inicio Intereses a devengar	\$ 515.588,72	
Saldo final Intereses a devengar	<u>-\$ 379.609,28</u>	
<b>9 Fondos de terceros</b>		<b>\$ 705.985.690,82</b>
Saldo Final Fondos de terceros	\$ 1.677.136.499,19	
Saldo inicial Fondos de terceros	<u>-\$ 971.150.808,37</u>	
<b>PASIVO NO CORRIENTE</b>		
<b>10 Deudas a Largo Plazo</b>		<b>-\$ 2.645.933,24</b>
Regulariz. pasivos ctes. deuda AFIP Dec.1571/10 cuota 140 a 151	<u>-\$ 2.645.933,24</u>	
<b>12 Préstamos a Largo Plazo</b>		<b>-\$ 473.992,20</b>
Regularización ARSET I 0053 - 1ª cuota	-\$ 286.176,75	
Regularización ARSET I 0022 - cuota 16, 17 Y 18	-\$ 469.261,52	
Ajuste gastos de nacionalización ARSET	-\$ 2.804,73	
Regularización ARSET I 0053 - cuota 2, 3 y 4	-\$ 1.067.426,22	
ARSET - Intereses período de gracia	<u>\$ 1.351.677,02</u>	
<b>13 Intereses a devengar a Largo Plazo</b>		<b>\$ 379.609,28</b>
Regulariz. pasivos ctes. deuda AFIP Dec.1571/10 cuota 140 a 151	<u>379.609,28</u>	
<b>PATRIMONIO INSTITUCIONAL</b>		
<b>14 Transferencias y contrib de capital recibidas</b>		<b>\$ 29.611.345,00</b>
Devengado de Ej. Anterior - Proyecto C177 - Truffer F22 -	\$ 371.700,00	
Devengado de Ej. Anterior - PICT 2019-00867 - Lagadari	\$ 177.187,50	
Devengado de Ej. Anterior - PICT 2019-03915 - Biurrum	\$ 124.687,50	
Devengado de Ejercicio Anterior - Prog. CyT-CAF - Sosa -	\$ 160.000,00	
Devengado de Ejercicio Anterior - Prog. CYT - Truffer -	\$ 929.250,00	
Anulación de saldo de Devengado de Ej. Anterior RSPU 451	-\$ 2.990.000,00	
Anulación de saldo de Devengado de Ej. Anterior - RDIT : :	-\$ 2.384.000,00	
Anulación de Devengado de Ejercicio Anterior - RDIT : 444	<u>-\$ 240.000,00</u>	
<b>15 Resultado de la cuenta corriente</b>		<b>\$ 33.462.520,00</b>
Resultado de Ejercicios Anteriores	\$ 15.082.726,57	
Devolución al Ministerio - RSPU 2899/16 - Programa de cooperativismo y economía social en la universidad	-\$ 121.680,00	
Devolución al Ministerio - RSPU 47/2019	-\$ 78.672,93	
Universidades socialmente comprometidas		
Devengado de Ejercicio anterior - PEI Etapa III - Plan de mejoramiento de la función I+D de la UNER - desembolso 8 a 13	\$ 3.386.196,76	
Devengado de Ejercicio anterior - PEI Etapa III - Plan de Mejoramiento de la Función I+D de la UNER - desembolso 14	\$ 70.000,00	
DEV RTOP : 12762 / 2021	\$ 10.000,00	
Devolución al Ministerio - RSPU 5031/2017 - Programa Colectivo Emprendedor	-\$ 223.730,00	
Devengado de Ejercicio anterior - PEI Etapa III - Plan de mejoramiento de la función I+D de la UNER - desembolso 15	\$ 282.990,00	

Conl. STELLA M. LETURIA DE FERNANDEZ  
DIRECTORA GERAL DE ADMINISTRACIÓN

CR. JUAN MANUEL ARBELLO  
SECRETARIO ECON. FINANCIERO  
UNER

Cr. Andrés E. Sabella  
Rector



Devengado de Ejercicio anterior - PEI Etapa III - Plan de mejoramiento de la función I+D de la UNER - desembolso 16	\$ 458.925,50
Devengado de Ejercicio anterior - PEI Etapa III - Plan de mejoramiento de la función I+D de la UNER - desembolso 17	\$ 300.000,00
Devengado de Ejercicio anterior - PEI Etapa III-7 - Plan de mejoramiento de la función I+D de la UNER - desembolso 18 y	\$ 1.561.659,64
Devengado de Ejercicio anterior - PEI Etapa III-7 - Plan de mejoramiento de la func. I+D de la UNER - desembolso 20 y 2	\$ 7.810.000,00
Devengado de Ejercicio anterior - PEI Etapa III-9 - Plan de mejoramiento de la función I+D de la UNER - desembolso 22	\$ 711.576,00
Devengado de Ejercicio anterior - PEI Etapa III-10 - Plan de mejoramiento de la función I+D de la UNER - desembolso 23	\$ 157.500,00
Devengado de Ejercicio Anterior - Res. 780/22 - XIX Semana de la Ciencia	\$ 30.000,00
Devengado de Ejercicio Anterior - Prog. CyT-CAF - Sosa - Programa "Ciencia y Tecnología contra el hambre"	\$ 380.000,00
Devolución saldo SPU 244/19 - Fac. Bromatología - Conv. Universidad, Cultura y Sociedad 2018 - Feria Verde	-\$ 666,70
Devengado de Ejercicio Anterior - Ministerio de Des. Productivo - Honorarios Bustamante/Schmidt/Bonzon/Benítez	\$ 1.310.000,00
Fortalecimiento de VINCTEC-UNER como Centro Universitario Pyme en sus líneas de acción en proyectos estratégicos de así	\$ 237.600,00
Fortalecimiento de VINCTEC-UNER como Centro Universitario Pyme en sus líneas de acción en proyectos estratégicos de así	\$ 349.382,20
Devengado de Ej. Anterior - Programa "Ciencia y Tecnología CONTRA EL HAMBRE - 100% del 2° anticipo del Proyecto "Valori	\$ 900.000,00
Devengado de Ej. Anterior - PICT 2019 - Primer 50% del segundo año - Lagadari	\$ 299.081,14
Devengado de Ej. Anterior - PICT 2019-3915 - Primer 50% del segundo año - Biurrum	\$ 216.066,23
Devengado de Ej. Anterior - ANPCYT - Consultoria Barrere (cuotas 1 a 9)	\$ 450.000,00
Devengado de Ej. Anterior - Semana de la Ciencia 2021 - MINCYT	\$ 45.000,00
Devengado de Ejercicio Anterior - PICT Start up 2017 - Zalazar 2  año 1° 50%	\$ 199.500,00
Devengado de Ej. Anterior - PICT START UP Zalazar 2 / 2022 - Reintegro Agencia PICT Start Up 2017 Zalazar	\$ 47.091,03
Devengado de Ej. Anterior - PEI etapa III - 13 / 2022 Reintegro a UNER de viáticos por asistencia a XXIX Jornadas Jóvene	\$ 554.332,90
Devengado de Ej. Anterior - PEI etapa III - 14 / 2022 Reintegro a UNER por Honorarios pagados en concepto de Consultoria	\$ 375.000,00
Devengado de Ejercicio Anterior - Res CyT 772/2021 - Reconocimiento a mujeres en la etapa inicial de las carreras de in	\$ 200.000,00

Com. STELLA M. LITTEIRA DE FERNANDEZ  
DIRECTORA GRAL. DE ADMINISTRACIÓN

CR. JUAN MANUEL ARHELLA,  
SECRETARIO ECON. FINANCIERO  
UNER

Cr. Andrés E. Sabella  
Rector



Devengado de Ejercicio Anterior - Res CyT 772/2021 - Reconocimiento a mujeres en la etapa inicial de las carreras de in	\$ 1.733.842,00	
Devengado de Ej. Anterior - PEI etapa III - 13 / 2022		
Reintegro a UNER de viáticos por asistencia a XXIX Jornadas Jóvene	\$ 0,09	
Anulación de amortizaciones s/Disp. DGA N° 5/2022	\$ 3.118,70	
Anulación de amortizaciones de Bienes cuya titularidad no corresponde a UNER s/Disp. 02/2022	\$ 8.548,00	
Ajuste gastos de nacionalización ARSET	\$ 2.804,73	
ARSET - Intereses periodo de gracia	-\$ 1.351.677,02	
Anulación saldo de devengado de Ej. Anterior - RDIT: 314/2018a/2019 Asto. 23888	-\$ 39.440,00	
Anulación saldo de devengado de Ej. Anterior - RDIT: FINSET 031-4/2016 Asto. 29341	-\$ 94.710,58	
Anulación saldo de devengado de Ej. Anterior - RDIT: 747/2019 Asto 41563	-\$ 127.500,00	
Anulación de Devengado de Ej. Anterior RDIT : 4093 / 2014 RSPU 4093 - XVII Foro de decanos de Facultades de Agronomía d	-\$ 95.000,00	
Anulación de Devengado de Ej. Anterior - RDIT : 3555 / 2014 RSPU 3555 - PEIP 2020 Económicas Asto. 53805	-\$ 70.000,00	
Anulación de Devengado de Ej. Anterior - RDIT : 3851 / 2014 RSPU 3851 - Participación de estudiantes en Conferencia FO	-\$ 10.000,00	
Devengado de Ej. Anterior - RDIT : 05 / 2014 Cuotas II y III - Curso III - Médicos Comunitarios - Asto 59628	-\$ 18.108,85	
Anulación de Devengado de Ej. Anterior - RDIT : 06 / 2014 Cuota 3 de 9ª Cohorte - Prog. Médicos Comunitarios - Asto 59	-\$ 7.537,24	
Anulación de Devengado de Ejercicio Anterior - RDIT : Empleo / 2012 Mrio. trabajo - Informe al cierre de ejercicio / RC	-\$ 68.104,00	
Anulación de Devengado de Ejercicio Anterior - RDIT : Empleo 2 / 2012 - Devengado al cierre de ejercicio Asto 59961	-\$ 631.896,00	
Anulación de Devengado de Ejercicio Anterior - RSPU 2919 PPUA Proy. de Asistencia Exportadora M. Belgrano	-\$ 8.600,00	
Anulación de Devengado de Ej. Anterior - Conv.Gob. De Entre Ríos - Financ. Carrera de Kinesiología	-\$ 4.060.165,03	
<b>Resultado del Período</b>		\$ 18.379.793,43
Ingresos Corrientes		\$ 18.731.648,64
Ingresos no tributarios		\$ 386.572,00
VTIC:7397/2022	\$ 3.150,00	
VTIC:7388/2022	\$ 10.800,00	
VTIC:7383/2022	\$ 15.000,00	
VTIC:7116/2022	\$ 15.000,00	
VTIC:5649/2022	\$ 15.000,00	
VTIC:3355/2022	\$ 20.000,00	
VTIC:7384/2022	\$ 9.900,00	
VTIC:7114/2022	\$ 9.900,00	
VTIC:6866/2022	\$ 7.800,00	
VTIC:7399/2022	\$ 7.800,00	
VTIC:7398/2022	\$ 8.000,00	
VTIC:3478/2022	\$ 40.000,00	
VTIC:7387/2022	\$ 50.000,00	

Conl. STELLA M. LETICIA DE FERNANDEZ  
DIRECTORA GRAL. DE ADMINISTRACIÓN

CR. JUAN MANUEL ARBFILO  
SECRETARIO ECON. FINANCIER  
UNER

Cr. Andrés E. Sabella  
Rector



VTIC:7112/2022	\$ 50.000,00	
VTIC:2802/2022	\$ 40.000,00	
VTIC:6348/2022	\$ 12.006,00	
VTIC:7110/2022	\$ 12.276,00	
VTIC:7389/2022	\$ 12.420,00	
VTIC:7386/2022	\$ 15.660,00	
VTIC:7111/2022	\$ 12.420,00	
VTIC:7385/2022	\$ 9.720,00	
VTIC:7113/2022	\$ 9.720,00	
<b>Prestación de servicios de las administraciones públicas</b>		<b>\$ 5.796.316,61</b>
TSIC:6961/2022	\$ 90.720,00	
TSIC:6898/2022	\$ 90.720,00	
ALIC:6914/2022	\$ 36.000,00	
ALIC:7341/2022	\$ 5.288,00	
ALIC:7525/2022	\$ 23.790,00	
ALIC:7526/2022	\$ 23.790,00	
ALIC:3739/2022	\$ 15.576,00	
ALIC:4769/2022	\$ 5.014,00	
ALIC:4780/2022	\$ 7.970,00	
ALIC:5699/2022	\$ 40.000,00	
ALIC:5709/2022	\$ 87.123,00	
ALIC:6242/2022	\$ 35.000,00	
ALIC:6268/2022	\$ 6.150,00	
ALIC:6270/2022	\$ 11.400,00	
INIC:6100/2022	\$ 37.700,00	
INIC:5482/2022	\$ 8.050,00	
EDIC:519/2022	\$ 8.800,00	
ALIC:1331/2022	\$ 11.869,00	
ALIC:181/2022	\$ 59,56	
ALIC:1835/2022	\$ 6,00	
ALIC:2081/2022	\$ 45.000,00	
INIC:7611/2022	\$ 50.000,00	
INIC:7610/2022	\$ 25.500,00	
INIC:7609/2022	\$ 11.500,00	
VTIC:7459/2022	\$ 4.500,00	
VTIC:7461/2022	\$ 19.500,00	
ALIC:7047/2022	\$ 19.925,00	
ALIC:5732/2022	\$ 55.456,00	
ALIC:3706/2022	\$ 33.154,00	
ALIC:5731/2022	\$ 45.058,00	
ALIC:6124/2022	\$ 16.200,00	
ALIC:6425/2022	\$ 312,00	
ALIC:6251/2022	\$ 156,00	
ALIC:6113/2022	\$ 17,60	
ALIC:7197/2022	\$ 16.200,00	
ALIC:7198/2022	\$ 25.500,00	
VTIC:206/2022	\$ 29.999,46	
ALIC:7191/2022	\$ 60.000,00	
EDIC:4962/2022	\$ 663.425,50	
EDIC:4963/2022	\$ 752.628,50	
ALIC:6116/2022	\$ 4.500,00	
ALIC:3299/2022	\$ 27.936,00	
ALIC:7052/2022	\$ 44.100,00	
ALIC:631/2022	\$ 10.395,00	
ALIC:7336/2022	\$ 24.817,00	
ALIC:6247/2022	\$ 24.817,00	
ALIC:5702/2022	\$ 24.698,00	
ALIC:2594/2022	\$ 13.978,00	

*Cont. STELLA M. LAFUERRA DE FERNANDEZ*  
DIRECTORA GRAL. DE ADMINISTRACIÓN

*CR. JUAN MANUEL ARBELA*  
SECRETARIO ECON. FINANCIERO  
UNER

*Cr. Andrés E. Sabella*  
Rector

ALIC:7200/2022	\$ 11.955,00
VTIC:1780/2022	\$ 2.970,63
ALIC:7477/2022	\$ 64.000,00
ALIC:3743/2022	\$ 59,92
ALIC:6964/2022	\$ 105.525,00
ALIC:6965/2022	\$ 6.770,00
ALIC:7326/2022	\$ 89.878,00
ALIC:7339/2022	\$ 26.850,00
ALIC:6269/2022	\$ 17.545,00
ALIC:7053/2022	\$ 14.570,00
ALIC:7333/2022	\$ 17.545,00
ALIC:2634/2022	\$ 4.680,00
ALIC:7479/2022	\$ 71.400,00
ALIC:856/2022	\$ 20.000,00
ALIC:7059/2022	\$ 9.850,00
ALIC:6583/2022	\$ 9.800,00
VTIC:7404/2022	\$ 74.210,18
ALIC:6682/2022	\$ 84.286,00
ALIC:7279/2022	\$ 98.333,00
ALIC:7055/2022	\$ 84.286,00
ALIC:7194/2022	\$ 84.286,00
ALIC:7478/2022	\$ 84.286,00
ALIC:6913/2022	\$ 98.333,00
ALIC:7045/2022	\$ 17.545,00
ALIC:6427/2022	\$ 17.545,00
ALIC:6783/2022	\$ 3.100,00
ALIC:7334/2022	\$ 17.545,00
ALIC:6131/2022	\$ 20.000,00
ALIC:6412/2022	\$ 20.000,00
ALIC:7188/2022	\$ 20.000,00
VTIC:2801/2022	\$ 75.000,00
ALIC:6902/2022	\$ 4.900,00
VTIC:7402/2022	\$ 69.088,07
ALIC:3300/2022	\$ 11.546,00
ALIC:3710/2022	\$ 11.546,00
ALIC:6238/2022	\$ 27.488,00
ALIC:6239/2022	\$ 32.469,00
ALIC:6240/2022	\$ 7.400,00
ALIC:6241/2022	\$ 26.995,00
ALIC:6267/2022	\$ 12.192,00
ALIC:6581/2022	\$ 26.437,00
ALIC:6905/2022	\$ 32.469,00
ALIC:6906/2022	\$ 32.034,00
ALIC:6907/2022	\$ 22.695,00
ALIC:6909/2022	\$ 67.567,00
ALIC:6910/2022	\$ 20.467,00
ALIC:6912/2022	\$ 10.800,00
ALIC:7481/2022	\$ 28.495,00
ALIC:6237/2022	\$ 27.488,00
ALIC:4777/2022	\$ 25.165,00
ALIC:5705/2022	\$ 5.400,00
ALIC:7340/2022	\$ 31.194,00
ALIC:6253/2022	\$ 41.592,00
ALIC:5719/2022	\$ 5.288,00
ALIC:7048/2022	\$ 27.895,00
ALIC:7332/2022	\$ 17.545,00
ALIC:7043/2022	\$ 17.545,00
ALIC:6114/2022	\$ 13.750,00

Conl. STELLA M. LETURIA DE FERNANDEZ  
 DIRECTORA GRAL. DE ADMINISTRACIÓN

CR. JUAN MANUEL ARRIETA  
 SECRETARIO ECON. FINANCIERO  
 UNER

Cr. Andrés E. Sabella  
 Rector





	ALIC:1377/2022	\$ 8.821,00	
	ALIC:2612/2022	\$ 8.046,00	
	ALIC:7291/2022	\$ 18.917,00	
	VTIC:3449/2022	\$ 31.250,00	
	ALIC:6785/2022	\$ 6.299,15	
	ALIC:5706/2022	\$ 25.710,00	
	ALIC:3705/2022	\$ 8.802,00	
	ALIC:6127/2022	\$ 11.955,00	
	VTIC:6774/2022	\$ 525.996,24	
	ALIC:7344/2022	\$ 10.398,00	
	RTIC:7635/2022	\$ 280.000,00	
	RTIC:7636/2022	\$ 336.219,80	
<b>Rentas de la propiedad</b>			<b>\$ 12.196.904,82</b>
	ADIC:7632/2022	\$ 566,06	
	ECIC:7512/2022	\$ 1.305.872,18	
	RTIC:7641/2022	\$ 1.312.740,82	
	ALIC:7645/2022	\$ 749.127,97	
	ALIC:7647/2022	\$ 234.994,89	
	ALIC:7648/2022	\$ 298.102,75	
	ALIC:7649/2022	\$ 120.120,78	
	ALIC:7682/2022	\$ 17.071,23	
	ALIC:7683/2022	\$ 4.886,21	
	ALIC:7684/2022	\$ 1.557,97	
	EDIC:7531/2022	\$ 91.046,58	
	RTIC:7639/2022	\$ 6.885.032,44	
	RTIC:7640/2022	\$ 867.401,38	
	SAIC:7634/2022	\$ 308.383,56	
<b>Otros ingresos</b>			<b>\$ 351.855,21</b>
Donaciones		\$ 351.855,21	
<b>Gastos Corrientes</b>			<b>\$ 72.895.497,27</b>
<b>Gastos de Consumo</b>			<b>\$ 72.362.767,51</b>
Amortización Bienes de Uso		\$ 71.883.322,96	
Amortización Bienes Inmateriales		\$ 479.444,55	
<b>Rentas de la Propiedad</b>			<b>\$ 515.588,72</b>
AFIP - plan de pagos- cuota 128 - enero 2022		\$ 48.159,39	
AFIP - Plan de pagos- cuota 129 - febrero 2022		\$ 47.215,08	
AFIP - Plan de pagos - cuota 130 - marzo 2022		\$ 46.270,78	
AFIP - Plan de pagos- cuota 131 - abril 2022		\$ 45.326,48	
AFIP - Plan de pagos - Cuota 132 - Mayo 2022		\$ 44.382,18	
AFIP - Plan de pagos - Cuota 133 - junio 2022		\$ 43.437,88	
AFIP - Plan de pagos - Cuota 134 - julio 2022		\$ 42.493,58	
AFIP - Plan de pagos - cuota 135 - Agosto 2022		\$ 41.549,27	
AFIP _ plan de pagos - cuota 136 - septiembre 2022		\$ 40.604,97	
AFIP - plan de pagos - Cuota 137 - octubre 2022		\$ 39.660,67	
AFIP - Plan de pagos - cuota 138 - noviembre 2022		\$ 38.716,37	
AFIP - Plan de pagos - Cuota 139 - diciembre 2022		\$ 37.772,07	
<b>Otras pérdidas</b>			<b>\$ 17.141,04</b>
Baja de Bienes s/Disp. D.A. N° 001-22 Facultad de Ciencias de la Administración		\$ 2,00	
Baja de Bien s/Disp. DGA N° 1/2022 - Rectorado SBB:26/2022		\$ 1,00	
Baja de Bien s/Disp. DGA N° 4/2022 - Rectorado		\$ 25,00	
Baja de Bienes s/Disp. S.A. N° 01 y 02/2022 - Facultad de Bromatología - SBB 54 y 55/2022		\$ 4.212,60	
Baja de Bienes s/Disp. DGA N° 5/2022 - Rectorado SBB 62 a 66/2022		\$ 27,98	
Baja de Bienes s/Disp. DGA N° 6/2022 - Rectorado SBB 67 a 69/2022		\$ 3,00	


Cont. STELLA M. BERTOLINI DE FERNANDEZ  
DIRECTORA GRAL. DE ADMINISTRACIÓN

CR. JUAN MANUEL...  
SECRETARIO ECON. FINANCIERO  
UNER

Cr. Andrés E. Sabella  
Rector



Baja de Bienes s/Disp. 7/2022 - Rectorado SBB 2/2023	\$ 4,00
Baja de Bienes s/Disp. N° 2/2022 - Facultad de Cs. Económicas SBB 71 y 72/2022	\$ 102,64
Baja de Bienes s/Disp. DCA N° 001/2022 - Facultad de T. Social SBB 14 a 23/2022 - 4 a 10/2023	\$ 31,00
Baja de Bienes s/Res N° 177 y 178 27/09/2022 - Facultad de Cs de la Administración - SBB 58 y 59/2022	\$ 8,00
30/12/22 - Baja de Bienes s/Disp. D.A.A N° 015-21 - EXP 215/2021- Facultad de Ciencias de la Educación - SBB 3 y 12/202	\$ 50,16
30/12/22 - Baja de Bienes s/Res. 287-22 - Facultad de Ciencias de la Educación - SBB 52/2022	\$ 6.324,33
30/12/22 - Baja de Bienes s/Disp. 016-22 - Facultad de Ciencias de la Educación - SBB 10/2022	\$ 24,00
30/12/22 - Baja de Bienes s/Res. 021-22 - Facultad de Ciencias de la Educación - SBB 09/2022	\$ 1,00
30/12/22 - Baja de Bienes s/Res. 286-22 - Facultad de Ciencias de la Educación - SBB 53/2022	\$ 6.324,33

  
Cecilia M. I. GARCÍA DE FERNÁNDEZ  
DIRECTORA GENERAL DE ADMINISTRACIÓN


  
CR. JUAN MANUEL ARRIBAS  
SECRETARIO ECON/ FINANCIERO  
UNER

  
Cr. Andrés E. Sabella  
Rector



**ANEXO VI**  
**INFORMACIÓN COMPLEMENTARIA:**  
**NOTA Nº 9**

**FONDO DE TERCEROS**  
**PATRIMONIO NETO I.C.U.N.E.R.**

  
Cr. Andrés E. Sabella  
Rector

  
SR. JUAN MANUEL ARELLANO  
SECRETARIO ECON. FINANCIERO  
UNER

  
Cpt. STELLA M. LETURIA DE FERNANDEZ  
DIRECTORA GRAL. DE ADMINISTRACIÓN




ENTIDAD  
"INSTITUTO COMPENSADOR DE JUBILACIONES Y PENSIONES DEL  
PERSONAL DE LA UNIVERSIDAD NACIONAL DE ENTRE RÍOS"

Resumen de cuentas de ingresos y egresos correspondiente al periodo  
de doce meses terminado el 31 de diciembre de 2022

Domicilio Legal: Eva Perón 24 – Concepción del Uruguay- Entre Ríos  
Actividad principal: Enseñanza Universitaria Excepto Formación de Posgrado

  
Cf. Andrés E. Sabella  
Rector

  
Cf. Juan Manuel Anzelo  
SECRETARIO ECON. FINANCIERO  
UNER

  
Cont. STELLA M. LETURIA DE FERNANDEZ  
DIRECTORA GRAL. DE ADMINISTRACIÓN



INSTITUTO COMPENSADOR DE JUBILACIONES Y PENSIONES DEL PERSONAL  
DE LA UNIVERSIDAD NACIONAL DE ENTRE RÍOS

ESTADO DE SITUACIÓN PATRIMONIAL POR EL PERÍODO DE 12 MESES  
FINALIZADO EL 31 DE DICIEMBRE DE 2022

ACTIVO	31-12-22	31-12-21
<b>ACTIVO CORRIENTE</b>		
Caja y bancos (Nota 1)	986,64	942,08
Inversiones (Nota 2)	1.468.526.674,09	858.274.508,18
Créditos (Nota 3)	37.799.995,69	23.339.682,57
<b>Total del Activo Corriente</b>	<b><u>1.506.327.656,42</u></b>	<b><u>881.615.132,83</u></b>
<b>ACTIVO NO CORRIENTE</b>		
Créditos (Nota 3)	35.469.407,10	25.903.573,74
Bienes de uso (Anexo II y Nota 4)	5.851,46	7.408,86
<b>Total del Activo No Corriente</b>	<b><u>35.475.258,56</u></b>	<b><u>25.910.982,60</u></b>
<b>TOTAL DEL ACTIVO</b>	<b><u>1.541.802.914,98</u></b>	<b><u>907.526.115,43</u></b>
<b>PASIVO</b>		
<b>PASIVO CORRIENTE</b>		
Cuentas a pagar (Nota 5)	1.804.884,25	405.842,37
<b>Total del Pasivo Corriente</b>	<b><u>1.804.884,25</u></b>	<b><u>405.842,37</u></b>
<b>TOTAL DEL PASIVO</b>	<b><u>1.804.884,25</u></b>	<b><u>405.842,37</u></b>
<b>PATRIMONIO NETO</b>		
Capital (s/ estado respectivo)	907.120.273,06	648.525.775,80
Resultado del ejercicio (s/ estado respectivo)	632.877.757,67	258.594.497,26
<b>Total del Patrimonio Neto (s/ estado respectivo)</b>	<b><u>1.539.998.030,73</u></b>	<b><u>907.120.273,06</u></b>
<b>TOTAL PATRIMONIO NETO</b>	<b><u>1.539.998.030,73</u></b>	<b><u>907.120.273,06</u></b>
<b>TOTAL DEL PASIVO MÁS PATRIMONIO NETO</b>	<b><u>1.541.802.914,98</u></b>	<b><u>907.526.115,43</u></b>

CH. MARIANELA FERRAZZI  
TESORERA ICUNER

CR. JUAN MANUEL ARDELO  
PRESIDENTE

Cr. Andrés E. Sabella  
Rector 1

Cont. STELLA M. LETURIA DE PERNANDEZ  
DIRECTORA GRAL. DE ADMINISTRACIÓN

CR. JUAN MANUEL ARDELO  
SECRETARIO ECON. FINANCIERO  
UNER



INSTITUTO COMPENSADOR DE JUBILACIONES Y PENSIONES DEL PERSONAL  
DE LA UNIVERSIDAD NACIONAL DE ENTRE RÍOS

ESTADO DE GASTOS Y RECURSOS POR EL PERÍODO DE 12 MESES  
FINALIZADO EL 31 DE DICIEMBRE DE 2022

INGRESOS FINANCIEROS	31-12-22	31-12-21
Intereses por Ayudas Monetarias	20.398.905,52	13.870.711,68
Intereses punitivos	----	----
Intereses por inversiones en Plazo Fijo	434.861.978,86	188.270.644,10
Diferencia de cambio	138.126.878,81	34.558.793,22
Rendimientos FIMA	4.844.529,72	1.876.033,26
<b>INGRESOS POR SERVICIOS</b>		
Aportes UNER	141.818.455,15	77.270.873,95
Ingresos por cobro de gastos administrativos	562.306,15	347.258,15
Intereses por adelantos Ayudas Monetarias	91.629,09	19.341,45
<b>OTROS INGRESOS</b>		
Otras utilidades	3.541,66	92.597,32
Recupero de Incobrables	----	----
Canon Banco Galicia	1.964.950,71	1.056.930,74
Fondos de afectación conv. OSUNER	----	----
<b>TOTAL DE INGRESOS</b>	<b><u>742.673.175,67</u></b>	<b><u>317.363.183,87</u></b>
<b>GASTOS OPERATIVOS</b>		
Gastos por servicios prestados (Anexo I)	104.848.735,02	55.754.680,12
Gastos de administración (Anexo I)	4.946.682,98	3.014.006,49
Gastos financieros (Anexo I)	----	----
<b>OTROS EGRESOS</b>		
Fondos de afectación conv. OSUNER	----	----
<b>TOTAL DE EGRESOS</b>	<b><u>109.795.418,00</u></b>	<b><u>58.768.686,61</u></b>
<b>RESULTADO DEL PERÍODO- Superávit</b>	<b><u>632.877.757,67</u></b>	<b><u>258.594.497,26</u></b>

Cra. MARIANELA FERRAZZI  
TESORERA ICUNER

CR. JUAN MANUEL ARBELO  
PRESIDENTE

Cont. STELLA M. LETURIA DE FERNANDEZ  
DIRECTORA GRAL. DE ADMINISTRACIÓN

CR. JUAN MANUEL ARBELO  
PRESIDENTE  
ICUNER

Cr. Andrés E. Sabella  
Rector 2



INSTITUTO COMPENSADOR DE JUBILACIONES Y PENSIONES DEL PERSONAL  
DE LA UNIVERSIDAD NACIONAL DE ENTRE RÍOS

ESTADO DE EVOLUCIÓN DEL PATRIMONIO NETO POR EL PERÍODO DE 12 MESES  
FINALIZADO EL 31 DE DICIEMBRE DE 2022

	Capital		Resultados No Asignados		TOTALES	
	31-12-22	31-12-21	31-12-22	31-12-21	31-12-22	31-12-21
Saldos Iniciales	648.525.775,80	449.268.658,91	258.594.497,26	199.257.116,89	907.120.273,06	648.525.775,80
Aumentos	258.594.497,26	199.257.116,89	....	....	258.594.497,26	199.257.116,89
Disminuciones	....	....	-258.594.497,26	-199.257.116,89	-258.594.497,26	-199.257.116,89
Resultado del Ej.	....	....	632.877.757,67	258.594.497,26	632.877.757,67	258.594.497,26
Saldos al Cierre	907.120.273,06	648.525.775,80	632.877.757,67	258.594.497,26	1.539.998.030,73	907.120.273,06

Cra. MARIANELA FERRAZZI  
TESORERA ICUNER

Cr. JUAN MANUEL ARBELO  
PRESIDENTE

Cont. STELLA M. LETURIA DE FERNANDEZ  
DIRECTORA GRAL. DE ADMINISTRACIÓN

Cr. JUAN MANUEL ARBELO  
SECRETARIO ECON. FINANCIERO  
UNER

Cr. Andrés E. Sabella  
Rector



INSTITUTO COMPENSADOR DE JUBILACIONES Y PENSIONES DEL PERSONAL  
DE LA UNIVERSIDAD NACIONAL DE ENTRE RÍOS

ESTADO DE FLUJO DE EFECTIVO POR EL PERÍODO DE 12 MESES  
FINALIZADO EL 31 DE DICIEMBRE DE 2022

	31-12-22	31-12-21
Fondos al inicio	942,08	780,01
Fondos al cierre	986,64	942,08
<b>Aumento/ (Disminución) de flujo de efectivo</b>	<b>44,56</b>	<b>162,07</b>
<b>Fondos por actividades operativas</b>		
Resultado del Periodo - Superavit	632.877.757,67	258.594.497,26
Amortizaciones de Bienes de Uso	1.557,40	1.651,27
Intereses/Rendimientos por inversiones	-439.706.508,58	-190.146.677,36
Diferencias de Cambio	-138.126.878,81	-34.558.793,22
<b>Aumento/ Disminución de Activos y Pasivos Operativos</b>		
Aum./Dism. de Créditos corrientes y no corrientes	-24.026.146,48	-9.296.975,45
Aum./Dism. de Deudas corrientes	1.399.041,88	-826.952,86
<b>Flujo de efectivo por actividades operativas</b>	<b>32.418.823,08</b>	<b>23.766.749,64</b>
<b>Fondos por actividades de inversión</b>		
Desafectación de Plazos Fijos		
Constitución de Plazos Fijos	-33.000.000,02	-28.500.087,57
Suscripción FIMA	-151.355.000,00	-77.191.000,00
Rescate FIMA	151.936.221,50	81.924.500,00
Compra de Bienes de Uso		
<b>Flujo de efectivo por actividades de inversión</b>	<b>-32.418.778,52</b>	<b>-23.766.587,57</b>
<b>Fondos por actividades de financiación</b>		
<b>Flujo de efectivo por actividades de financiación</b>	<b>---</b>	<b>---</b>
<b>FLUJO NETO DE FONDOS</b>	<b>44,56</b>	<b>162,07</b>

Cra. MARANELA FERRAZZI  
TESORERA CU/EF

Cra. JUAN MANUEL ARBELO  
PRESIDENTE

Cont. STELLA M. LETURIA DE FERNANDEZ  
DIRECTORA GRAL. DE ADMINISTRACIÓN

Cra. JUAN MANUEL ARBELO  
SECRETARIO ECON. FINANCIERO  
UNER

Cr. Andrés E. Sabella  
Rector





INSTITUTO COMPENSADOR DE JUBILACIONES Y PENSIONES DEL PERSONAL  
DE LA UNIVERSIDAD NACIONAL DE ENTRE RÍOS

NOTAS A LOS ESTADOS CONTABLES POR PERÍODO DE 12 MESES  
FINALIZADO EL 31 DE DICIEMBRE DE 2022

DETALLES DE LOS PRINCIPALES RUBROS

Nota 1:

Caja y Bancos está compuesto por:

	31-12-22	31-12-21
GALICIA Cta Cte C. del Uruguay en pesos	986,64	942,08
CREDICOOP Cta Cte C. del Uruguay en pesos	---	---
GALICIA Cta Cte C. del Uruguay en dólares	---	---
	<u>986,64</u>	<u>942,08</u>

Nota 2:

Inversiones está compuesto por:

Inversiones corrientes: las realizadas en moneda extranjera corresponden a dólares estadounidenses US\$ 1.883.714,00; valuadas a precio de mercado tipo comprador \$ 175,25; adicionándole los intereses devengados al 31 de Diciembre de 2022, tomando como referencia la cotización del Banco de la Nación Argentina.

	31-12-22	31-12-21
FIMA Ahorro Pesos	---	---
FIMA Premium Pesos	4.295.300,58	31.992,36
Plazo Fijo en Pesos Bco Credicoop	1.025.937.508,05	550.687.897,19
Plazo Fijo en Pesos Bco Galicia	---	155.227.169,00
Plazo Fijo en Pesos Bco Patagonia	208.630.049,53	---
Plazo Fijo en Pesos Bco. Santander Rio	---	---
Intereses a Devengar en \$	-100.290.987,63	-38.290.083,36
Plazo Fijo en Dólares Galicia	---	---
Plazo Fijo en Dólares Bco Credicoop	330.120.879,26	190.730.127,58
Plazo Fijo en Dólares Bco Santander	---	---
Intereses a Devengar en US\$	-166.075,70	-112.594,59
	<u>1.468.526.674,09</u>	<u>858.274.508,18</u>

Nota 3:

Créditos está compuesto por:

Créditos corrientes:

	31-12-22	31-12-21
Nuevas Ayudas Monetarias	12.462.224,12	10.580.332,93
Ayuda Especial para Docentes	---	---
Deudores por Capital	158.512,69	139.950,16
Deudores por Interés	185.975,70	218.950,41
Deudores por Fallecimiento	---	---
Previsión para Incobrables	-1.033.503,59	-783.828,88
Deudores Varios:		
Cuotas Ayudas UNER	3.370.314,64	2.325.290,27
Cuotas Ayudas OSUNER	---	---
Aportes al ICUNER	22.032.011,25	10.623.837,67
Seguro de vida de Ayudas	28.745,43	23.346,26
Seguro de vida pagado por adelantado	---	21.724,00
Canon Conv. Haberes Bco. Galicia	595.715,45	190.079,75
Anticipos Jubilatorios	---	---
Otros Deudores	---	---
Anticipos de haberes	---	---
	<u>37.799.995,69</u>	<u>23.339.682,57</u>

Cont. STELLA M. LETURIA DE FERNANDEZ  
DIRECTORA GRAL. DE ADMINISTRACIÓN

Cra. MARIANELA VERRAZZI  
TESORERA ICUNER

CR. JUAN MANUEL ARBELO  
SECRETARIO ECON. FINANCIERO  
UNER

CR. JUAN MANUEL ARBELO  
PRESIDENTE

5  
Cr. Andrés E. Sabella  
Rector



**INSTITUTO COMPENSADOR DE JUBILACIONES Y PENSIONES DEL PERSONAL  
DE LA UNIVERSIDAD NACIONAL DE ENTRE RÍOS**

**NOTAS A LOS ESTADOS CONTABLES POR PERÍODO DE 12 MESES  
FINALIZADO EL 31 DE DICIEMBRE DE 2022**

**Créditos no corrientes:**

Nuevas Ayudas Monetarias	35.469.407,10	25.903.573,74
Ayudas Monetarias	0,00	0,00
	<u>35.469.407,10</u>	<u>25.903.573,74</u>
	<u>73.269.402,79</u>	<u>49.243.256,31</u>

**Nota 4:**

Bienes de Uso: está compuesto por el valor neto entre su valor de origen y las amortizaciones acumuladas.

	31-12-22	31-12-21
Valor Total de Origen	94.469,28	94.469,28
Amortizaciones Acumuladas al Cierre	<u>-88.617,82</u>	<u>-87.060,42</u>
	<u>5.851,46</u>	<u>7.408,86</u>

**Nota 5:**

Cuentas a Pagar está compuesto por:

	31-12-22	31-12-21
Beneficios a Pagar	348.141,11	27.706,95
Costo Personal ICUNER	744.631,23	368.379,55
Aportes a devolver	---	---
Acreedores Varios	9.676,85	9.755,87
Cuotas OS afiliados jubilados	655.339,54	---
Conv. Con OS Int. Tur a Pagar	---	---
Aportes afiliados AGDU a Pagar	1.873,21	---
Cuotas afiliados ACJUPUNER a Pagar	31.600,00	---
Retención s/R.R.Nro 590/22 a Depositari (SATTLER, G.)	13.622,31	---
Seguros de Vida a Pagar	---	---
	<u>1.804.884,25</u>	<u>405.842,37</u>

**Cra. MARIANELA FERRAZZI**  
TESORERA ICUNER

**CR. JUAN MANUEL ARBELO**  
PRESIDENTE

**Cont. STELLA M. LETURIA DE FERNANDEZ**  
DIRECTORA GRAL. DE ADMINISTRACIÓN

**CR. JUAN MANUEL ARBELO**  
SECRETARIO ECON. FINANCIERO  
UNER

**Cr. Andrés E. Sabella**  
Rector



**INSTITUTO COMPENSADOR DE JUBILACIONES Y PENSIONES DEL PERSONAL  
DE LA UNIVERSIDAD NACIONAL DE ENTRE RÍOS**

**ANEXO I DE GASTOS CLASIFICADOS POR FUNCIÓN POR EL PERÍODO DE 12 MESES  
FINALIZADO EL 31 DE DICIEMBRE DE 2022**

RUBRO	SERVICIOS	ADMINIST.	FINANC.	TOTAL 12-2022	TOTAL 12-2021
Beneficios Jubilatorios	98.518.935,54			98.518.935,54	51.970.128,68
Pagos Únicos	6.329.799,48			6.329.799,48	3.784.551,44
Costo Personal ICUNER		4.829.225,49		4.829.225,49	2.658.723,03
Honorarios		----		----	300.000,00
Viáticos, Gastos y Pasajes		20.945,00		20.945,00	----
Amortizaciones		1.557,40		1.557,40	1.651,27
Comisiones C/A y C/C		----		----	572,50
Impuestos		----		----	120,23
Mant. Equipos y sistemas		94.954,75		94.954,75	52.929,03
Mensajería y Correo		----		----	----
Gastos Varios		----		----	----
Otras Pérdidas		0,34		0,34	10,43
<b>SUB-TOTALES</b>	<b>104.848.735,02</b>	<b>4.946.682,98</b>	<b>----</b>	<b>109.795.418,00</b>	<b>58.768.686,61</b>
Fondos afectados conv. OS					
<b>TOTALES</b>				<b>109.795.418,00</b>	<b>58.768.686,61</b>

Cra. MARIANELA FERRAZZI  
TESORERA ICUNER

CR. JUAN MANUEL ARBELO  
PRESIDENTE

Cont. STELLA M. LETICIA FERNANDEZ  
DIRECTORA GRAL. DE ADMINISTRACIÓN

CR. JUAN MANUEL ARBELO  
SECRETARIO ECON. FINANCIERO

Dr. Andrés E. Sabella  
Rector




INSTITUTO COMPENSADOR DE JUBILACIONES Y PENSIONES DEL PERSONAL  
DE LA UNIVERSIDAD NACIONAL DE ENTRE RÍOS

ANEXO II BIENES DE USO CORRESPONDIENTE AL EJERCICIO  
FINALIZADO EL 31 DE DICIEMBRE DE 2022


CUENTA	VALORES DE ACTIVO				AMORTIZACIONES ACUMULADAS				NETO dic-22	NETO dic-21
	Saldo Inicial	Allas	Bajas	Saldo al Cierre	Saldo Inicial	Amort. del Ejercicio	Bajas	Saldo al Cierre		
Muebles y Utiles	94.469,28	0,00	0,00	94.469,28	87.060,42	1.557,40	0,00	88.617,82	5.851,46	7.408,86
<b>TOTALES</b>	<b>94.469,28</b>	<b>0,00</b>	<b>0,00</b>	<b>94.469,28</b>	<b>87.060,42</b>	<b>1.557,40</b>	<b>0,00</b>	<b>88.617,82</b>	<b>5.851,46</b>	<b>7.408,86</b>

  
Cr. MARIANELA FERRAZZI  
TESORERA ICUNER

  
Cr. JUAN MANUEL ARBELO  
PRESIDENTE

  
Cr. STELLA M. LETURIATE FERNANDEZ  
DIRECTORA DE ADMINISTRACION

  
Cr. JUAN MANUEL ARBELO  
SECRETARIO ECON. FINANCIERO

  
Cr. Andrés E. Sabella  
Rector