

# CUDAP: EXP\_RECT-UER:0000228/2022



Universidad Nacional  
de Entre Ríos

Organismo: RECT

## Datos de registraci3n

Fecha y hora: 24-Feb-2022 13:45:12

Área: ECONOMICA@rect - Despacho Sec. Econ3mico Financiera

## Datos de procedencia

Procedencia:

Número original:

Causante: S.E.F.

## Responsable local

ECONOMICA@rect - Despacho Sec. Econ3mico Financiera

## Desde

24-Feb-2022 13:45:12

Título: CUENTA DE INVERSI3N 2021 - PRESENTACI3N ANTE LA SECRETARÍA DE POLÍTICAS UNIVERSITARIAS

## Texto

---

CUENTA DE INVERSI3N 2021

PRESENTACI3N ANTE LA SECRETARÍA DE POLÍTICAS UNIVERSITARIAS

---

Fecha de impresi3n: 24-Feb-2022 13:45:12

CUDAP : EXP\_RECT-UER:0000228/2022



UNIVERSIDAD NACIONAL DE ENTRE RÍOS

Entidad N° 812

**CUENTA DE INVERSIÓN**  
**2021**



Universidad Nacional  
de Entre Ríos



2022

A 40 años del conflicto del Atlántico Sur  
"Las Malvinas son argentinas"



CONCEPCIÓN DEL URUGUAY,

24 FEB 2022

SEÑOR SECRETARIO

Tengo el agrado de dirigirme a Usted a fin de elevarle Cuadros y Anexos correspondientes al Cierre de Ejercicio al 31 de Diciembre de 2021 de la UNIVERSIDAD NACIONAL DE ENTRE RÍOS, de acuerdo a la información requerida por la Disposición N° 71/10 de la Contaduría General de la Nación y sus modificatorias, Disposición 8/18 CGN y Resolución N° 215/2021 - SH; referidas a la Cuenta de Ahorro e Inversión y Financiamiento al 31/12/2021.

La misma está integrada por cuadros, notas y anexos establecidos en la mencionada normativa que a continuación se detallan


- Cuadro 10.1 – "Cuenta Ahorro – Inversión – Financiamiento – Universidades Nacionales"
- Cuadro 10.1.1 – "Cuenta Ahorro – Inversión – Financiamiento – Universidades Nacionales – Transferencias de la Administración Nacional"
- Cuadro 10.1.2 – "Estado de Composición del Crédito de cierre por Objeto del Gasto, Fuente de Financiamiento y Función"
- Cuadro 10.1.2.1 – "Estado de Ejecución Presupuestaria de Gastos por Inciso, Fuente de Financiamiento y Función"
- Cuadro 10.1.2.3 – "Ejecución de Programas Especiales de Financiamiento por Jurisdicción Nacional"
- Cuadro 10.1.3 – "Estado de Ejecución Presupuestaria – Estado de Recursos"
- Cuadro 10.1.5 – "Detalle de Gastos de Capital – Inversión Real Directa - Universidades Nacionales"
- Nota a los EECC – "Nota y Anexos a los Estados Contables"

Sin otro particular, saludo a Usted muy cordialmente.

SR. SECRETARIO DE POLÍTICAS UNIVERSITARIAS

Cr. OSCAR ALPA

S \_\_\_\_\_ / \_\_\_\_\_ D



Cr. Andrés E. Sabella  
Rector









SAF. 812  
UNIVERSIDAD NACIONAL DE ENTRE RÍOS  
Ejercicio: 2021  
Fecha: 31/12/2021  
Versión: 3

CUADRO 10.1

CUENTA AHORRO-INVERSION-FINANCIAMIENTO

CONSOLIDADO:		- En Pesos-		
CONCEPTO		RECAUDADO/ DEVENGADO PRESUPUESTARIO	RECAUDADO/ DEVENGADO NO PRESUPUESTARIO	RECAUDADO/ DEVENGADO TOTAL
I-	INGRESOS CORRIENTES	4.421.103.212,36	12.270.038,47	4.433.373.250,83
	- Ingresos no Tributarios	59.575.335,97	307.639,05	59.882.975,02
	- Ventas de Bs. y Serv. de las Adm. Pub.	127.560.305,49	4.310.829,29	131.871.134,78
	- Rentas de la Propiedad	299.878.683,29	7.295.657,27	307.174.340,56
	- Transferencias Corrientes	3.934.088.857,61	0,00	3.934.088.857,61
	Del Sector Privado	1.683.000,00	0,00	1.683.000,00
	Del Sector Público	3.932.405.857,61	0,00	3.932.405.857,61
	De la Administración Nacional (ver Cuadro 10.1.1)	3.930.916.191,41	0,00	3.930.916.191,41
	Del Tesoro Nacional	3.913.473.703,89	0,00	3.913.473.703,89
	De Crédito Externo	17.442.487,52	0,00	17.442.487,52
	Otras Fuentes de Financiamiento	0,00	0,00	0,00
	Del Sector Público Empresarial	0,00	0,00	0,00
	De provincias y municipios	1.489.696,20	0,00	1.489.696,20
	Del Sector externo	0,00	0,00	0,00
	Otros	0,00	355.912,86	355.912,86
II-	GASTOS CORRIENTES	3.795.487.761,81	45.104.956,47	3.840.592.718,28
	- Gastos de Consumo	3.707.539.867,35	44.446.562,54	3.751.986.429,89
	Remuneraciones	3.528.722.260,96	0,00	3.528.722.260,96
	Bienes y Servicios	178.817.406,39	0,00	178.817.406,39
	Variación de Existencias	0,00	0,00	0,00
	Depreciaciones y Amortizaciones	0,00	44.446.562,54	44.446.562,54
	Otros Gastos	200,00	0,00	200,00
	- Rentas de la Propiedad	1.717.602,30	651.568,16	2.369.170,46
	Intereses	0,00	651.568,16	651.568,16
	Otras Rentas	1.717.602,30	0,00	1.717.602,30
	- Otros Gastos Corrientes	0,00	6.825,77	6.825,77
	- Transferencias Corrientes	86.230.292,16	0,00	86.230.292,16
	Al Sector Privado	86.230.292,16	0,00	86.230.292,16
	Al Sector Público	0,00	0,00	0,00
	Al Sector Externo	0,00	0,00	0,00
III-	RESULTADO ECONÓMICO (I-II)	625.615.450,55	-32.834.918,00	592.780.532,55
IV-	RECURSOS DE CAPITAL	239.012.676,00	69.286.198,89	308.298.874,89
	- Recursos Propios de Capital	0,00	66.179.252,90	66.179.252,90
	Ventas de Activos	0,00	0,00	0,00
	Disminución de Existencias	0,00	22.490.054,26	22.490.054,26
	Incremento de las Depreciaciones y Amortizaciones Acumuladas	0,00	43.689.198,64	43.689.198,64
	- Transferencias de Capital	239.012.676,00	3.106.945,99	242.119.621,99
	Del Sector Privado	0,00	0,00	0,00
	Del Sector Público	239.012.676,00	3.106.945,99	242.119.621,99
	De la Administración Nacional	238.233.028,24	3.106.945,99	241.339.974,23
	Del Sector Público Empresarial	0,00	0,00	0,00
	De provincias y municipios	779.647,76	0,00	779.647,76
	Del Sector externo	0,00	0,00	0,00
	- Disminución de la Inv. Financiera	0,00	0,00	0,00
	Venta de Acciones y Participaciones de Capital	0,00	0,00	0,00
V-	GASTOS DE CAPITAL	215.516.418,27	22.081.777,45	237.598.195,72
	- Inversión Real Directa	215.496.418,27	22.081.777,45	237.578.195,72
	Incremento de Existencias	0,00	0,00	0,00
	Otras Inversiones Reales Directas	215.496.418,27	22.081.777,45	237.578.195,72
	- Transferencias de Capital	0,00	0,00	0,00
	Al Sector Privado	0,00	0,00	0,00
	Al Sector Público	0,00	0,00	0,00
	Al Sector Externo	0,00	0,00	0,00
	- Inversión Financiera	20.000,00	0,00	20.000,00
VI-	TOTAL RECURSOS (I+IV)	4.660.115.888,36	81.556.237,36	4.741.672.125,72
VII-	TOTAL GASTOS (II+V)	4.011.004.180,08	67.186.733,92	4.078.190.914,00
VIII-	RESULTADO FINANCIERO	649.111.708,28	14.369.503,44	663.481.211,72
IX-	FUENTES FINANCIERAS	4.016.978.125,73	751.267.777,00	4.768.245.902,73
	- Disminución de la Inv. Financiera	3.685.823.912,49	259.170.552,98	3.944.994.465,47
	Disminución de Disponibilidades	3.683.225.600,45	0,00	3.683.225.600,45
	Disminución de las Inversiones Financieras Temporarias	0,00	0,00	0,00
	Venta de Títulos y Valores	0,00	0,00	0,00
	Disminución de Otros Activos Financieros	2.598.312,04	259.170.552,98	261.768.865,02
	Endeudamiento Público e Incremento de Otros Pasivos	331.154.213,24	488.738.742,47	819.892.955,71
	Deuda Pública y Préstamos	0,00	0,00	0,00
	Incremento de Otros Pasivos	331.154.213,24	488.738.742,47	819.892.955,71
	Incremento de Previsiones	0,00	0,00	0,00
	Incremento de Pasivos Diferidos	0,00	0,00	0,00
	Incremento por Pasivos no contabilizados	0,00	0,00	0,00
	Incremento de Fondos de Terceros	0,00	0,00	0,00
	Deuda Exigible	331.154.213,24	209.561.407,28	540.715.620,52
	Otros Pasivos	0,00	651.568,16	651.568,16
	- Incremento del Patrimonio	0,00	3.358.481,55	3.358.481,55
	Desafectación de Deuda Exigible	0,00	0,00	0,00
	Otros - A.R.E.A.	0,00	3.358.481,55	3.358.481,55
X-	APLICACIONES FINANCIERAS	4.666.089.834,01	765.637.280,44	5.431.727.114,45
	- Inversión Financiera	4.662.714.200,40	348.734.938,85	5.011.449.139,25
	Incremento de Disponibilidades	4.180.525.920,40	103.724.121,97	4.284.250.042,37
	Incremento de Inversiones Financieras Temporarias	0,00	245.010.816,88	245.010.816,88
	Títulos, Valores y Aportes Capital	0,00	0,00	0,00
	Transferencias a Cobrar	482.188.280,00	0,00	482.188.280,00
	Incremento de Otros Activos Financieros	0,00	0,00	0,00
	- Amortización de Deudas y Disminución de Otros Pasivos	3.375.633,61	416.902.341,59	420.277.975,20
	Deuda Pública y Préstamos	3.375.633,61	207.362.534,31	210.738.167,92
	Disminución de Otros Pasivos	0,00	209.539.807,28	209.539.807,28
	Disminución de Pasivos Diferidos	0,00	0,00	0,00
	Pago de Deuda Exigible	0,00	209.539.807,28	209.539.807,28
	Desafectación de Deuda Exigible	0,00	0,00	0,00
	Fondos de Terceros	0,00	0,00	0,00
	Otros	0,00	0,00	0,00
	Cancelación de Otros Pasivos	0,00	0,00	0,00
	- Disminución del Patrimonio	0,00	0,00	0,00
	A.R.E.A.	0,00	0,00	0,00
	Otros	0,00	0,00	0,00
		0,00	0,00	0,00

Se certifica que se ha tenido a la vista la documentación de respaldo.

Cont. STELLA M. LETURIA DE FERNANDEZ  
DIRECTORA GEN. DE ADMINISTRACIÓN

CR. JUAN MANUEL ARBELO  
SECRETARIO ECON. FINANCIERO  
UNER

Cr. Andrés E. Sabella  
Rector



SAF-812  
UNIVERSIDAD NACIONAL DE ENTRE RÍOS  
Ejercicio: 2021  
Fecha: 31/12/2021  
Versión: 3

CUADRO 10.1

CUENTA AHORRO-INVERSION-FINANCIAMIENTO

FUENTE DE FINANCIAMIENTO: 11		- En Pesos-		
CONCEPTO	RECAUDADO/ DEVENGADO PRESUPUESTARIO	RECAUDADO/ DEVENGADO NO PRESUPUESTARIO	RECAUDADO/ DEVENGADO TOTAL	
I- INGRESOS CORRIENTES	3.915.156.703,89		3.915.156.703,89	
- Ingresos no Tributarios	0,00		0,00	
- Ventas de B. y Serv. de las Adm. Pub.	0,00		0,00	
- Rentas de la Propiedad	0,00		0,00	
- Transferencias Corrientes	3.915.156.703,89		3.915.156.703,89	
Del Sector Privado	1.683.000,00		1.683.000,00	
Del Sector Público	3.913.473.703,89		3.913.473.703,89	
De la Administración Nacional	3.913.473.703,89		3.913.473.703,89	
Del Tesoro Nacional	3.913.473.703,89		3.913.473.703,89	
De Crédito Externo	0,00		0,00	
Otras Fuentes de Financiamiento	0,00		0,00	
Del Sector Público Empresarial	0,00		0,00	
De provincias y municipios	0,00		0,00	
Del Sector externo	0,00		0,00	
-Otros	0,00		0,00	
II- GASTOS CORRIENTES	3.607.237.606,40		3.607.237.606,40	
- Gastos de Consumo	3.586.422.800,07		3.586.422.800,07	
Remuneraciones	3.518.741.472,39		3.518.741.472,39	
Bienes y Servicios	67.681.327,68		67.681.327,68	
Variación de Existencias	0,00		0,00	
Depreciaciones y Amortizaciones	0,00		0,00	
Otros Gastos	0,00		0,00	
- Rentas de la Propiedad	1.608.155,42		1.608.155,42	
Intereses	0,00		0,00	
Otras Rentas	1.608.155,42		1.608.155,42	
- Otros Gastos Corrientes	0,00		0,00	
- Transferencias Corrientes	19.206.650,91		19.206.650,91	
Al Sector Privado	19.206.650,91		19.206.650,91	
Al Sector Público	0,00		0,00	
Al Sector Externo	0,00		0,00	
III- RESULTADO ECONÓMICO (I-II)	307.919.097,49		307.919.097,49	
IV- RECURSOS DE CAPITAL	196.685.082,22		196.685.082,22	
- Recursos Propios de Capital	0,00		0,00	
Ventas de Activos	0,00		0,00	
Disminución de Existencias	0,00		0,00	
Incremento de las Depreciaciones y Amortizaciones Acumuladas	0,00		0,00	
- Transferencias de Capital	196.685.082,22		196.685.082,22	
Del Sector Privado	0,00		0,00	
Del Sector Público	196.685.082,22		196.685.082,22	
De la Administración Nacional	196.685.082,22		196.685.082,22	
Del Sector Público Empresarial	0,00		0,00	
De provincias y municipios	0,00		0,00	
Del Sector externo	0,00		0,00	
- Disminución de la Inv. Financiera	0,00		0,00	
Venta de Acciones y Participaciones de Capital	0,00		0,00	
V- GASTOS DE CAPITAL	91.076.643,42		91.076.643,42	
- Inversión Real Directa	91.076.643,42		91.076.643,42	
Incremento de Existencias	0,00		0,00	
Otras Inversiones Reales Directas	91.076.643,42		91.076.643,42	
- Transferencias de Capital	0,00		0,00	
Al Sector Privado	0,00		0,00	
Al Sector Público	0,00		0,00	
Al Sector Externo	0,00		0,00	
- Inversión Financiera	0,00		0,00	
VI- TOTAL RECURSOS (I+IV)	4.111.841.786,11		4.111.841.786,11	
VII- TOTAL GASTOS (II+V)	3.698.314.249,82		3.698.314.249,82	
VIII- RESULTADO FINANCIERO	413.527.536,29		413.527.536,29	
IX- FUENTES FINANCIERAS	3.701.232.141,94		3.701.232.141,94	
- Disminución de la Inv. Financiera	3.373.787.134,00		3.373.787.134,00	
Disminución de Disponibilidades	3.373.787.134,00		3.373.787.134,00	
Disminución de las Inversiones Financieras Temporarias	0,00		0,00	
Venta de Títulos y Valores	0,00		0,00	
Disminución de Otros Activos Financieros	0,00		0,00	
- Endeudamiento Público e Incremento de Otros Pasivos	327.445.007,94		327.445.007,94	
Deuda Pública y Préstamos	0,00		0,00	
Incremento de Otros Pasivos	327.445.007,94		327.445.007,94	
Incremento de Previsiones	0,00		0,00	
Incremento de Pasivos Diferidos	0,00		0,00	
Incremento por Pasivos no contabilizados	0,00		0,00	
Incremento de Fondos de Terceros	0,00		0,00	
Deuda Exigible	327.445.007,94		327.445.007,94	
Otros Pasivos	0,00		0,00	
- Incremento del Patrimonio	0,00		0,00	
Desafectación de Deuda Exigible	0,00		0,00	
Otros - A.R.E.A.	0,00		0,00	
X- APLICACIONES FINANCIERAS	4.114.759.678,23		4.114.759.678,23	
- Inversión Financiera	4.111.841.786,11		4.111.841.786,11	
Incremento de Disponibilidades	3.652.696.425,11		3.652.696.425,11	
Incremento de Inversiones Financieras Temporarias	0,00		0,00	
Títulos, Valores y Aportes Capital	0,00		0,00	
Transferencias a Cobrar	459.145.361,00		459.145.361,00	
Incremento de Otros Activos Financieros	0,00		0,00	
- Amortización de Deudas y Disminución de Otros Pasivos	2.917.892,12		2.917.892,12	
Deuda Pública y Préstamos	2.917.892,12		2.917.892,12	
Disminución de Otros Pasivos	0,00		0,00	
Disminución de Pasivos Diferidos	0,00		0,00	
Pago de Deuda Exigible	0,00		0,00	
Desafectación de Deuda Exigible	0,00		0,00	
Fondos de Terceros	0,00		0,00	
Otros	0,00		0,00	
Cancelación de Otros Pasivos	0,00		0,00	
- Disminución del Patrimonio	0,00		0,00	
A.R.E.A.	0,00		0,00	
Otros	0,00		0,00	

FIRMA

FIRMA

FIRMA

Se certifica que se ha tenido a la vista la documentación de respaldo.

Cont. **STELLA M. LETURIA DE FERNANDEZ**  
DIRECTORA GRAL. DE ADMINISTRACIÓN

**CR. JUAN MANUEL ARBELO**  
SECRETARIO ECON. FINANCIERO  
UNER

**Cr. Andrés E. Sabella**  
Rector



SAF. 812  
UNIVERSIDAD NACIONAL DE ENTRE RÍOS  
Ejercicio: 2021  
Fecha: 31/12/2021  
Versión: 3

CUADRO 101

CUENTA AHORRO-INVERSION-FINANCIAMIENTO

FUENTE DE FINANCIAMIENTO: 12		- En Pesos-		
CONCEPTO		RECAUDADO/ DEVENGADO PRESUPUESTARIO	RECAUDADO/ DEVENGADO NO PRESUPUESTARIO	RECAUDADO/ DEVENGADO TOTAL
I-	INGRESOS CORRIENTES	487.014.324,75		487.014.324,75
	- Ingresos no Tributarios	59.575.335,97		59.575.335,97
	- Ventas de Bs. y Serv. de las Adm. Pub.	127.560.305,49		127.560.305,49
	- Rentas de la Propiedad	299.878.683,29		299.878.683,29
	- Transferencias Corrientes	0,00		0,00
	Del Sector Privado	0,00		0,00
	Del Sector Público	0,00		0,00
	De la Administración Nacional	0,00		0,00
	Del Tesoro Nacional	0,00		0,00
	De Crédito Externo	0,00		0,00
	Otras Fuentes de Financiamiento	0,00		0,00
	Del Sector Público Empresarial	0,00		0,00
	De provincias y municipios	0,00		0,00
	Del Sector externo	0,00		0,00
	- Otros	0,00		0,00
II-	GASTOS CORRIENTES	112.020.847,90		112.020.847,90
	- Gastos de Consumo	61.282.020,05		61.282.020,05
	Remuneraciones	4.053.815,85		4.053.815,85
	Bienes y Servicios	57.228.004,20		57.228.004,20
	Variación de Existencias	0,00		0,00
	Depreciaciones y Amortizaciones	0,00		0,00
	Otros Gastos	200,00		200,00
	- Rentas de la Propiedad	109.446,88		109.446,88
	Intereses	0,00		0,00
	Otras Rentas	109.446,88		109.446,88
	- Otros Gastos Corrientes	0,00		0,00
	- Transferencias Corrientes	50.629.380,97		50.629.380,97
	Al Sector Privado	50.629.380,97		50.629.380,97
	Al Sector Público	0,00		0,00
	Al Sector Externo	0,00		0,00
III-	RESULTADO ECONÓMICO (I-II)	374.993.476,85		374.993.476,85
IV-	RECURSOS DE CAPITAL	0,00		0,00
	- Recursos Propios de Capital	0,00		0,00
	Ventas de Activos	0,00		0,00
	Disminución de Existencias	0,00		0,00
	Incremento de las Depreciaciones y Amortizaciones Acumuladas	0,00		0,00
	- Transferencias de Capital	0,00		0,00
	Del Sector Privado	0,00		0,00
	Del Sector Público	0,00		0,00
	De la Administración Nacional	0,00		0,00
	Del Sector Público Empresarial	0,00		0,00
	De provincias y municipios	0,00		0,00
	Del Sector externo	0,00		0,00
	- Disminución de la Inv. Financiera	0,00		0,00
	Venta de Acciones y Participaciones de Capital	0,00		0,00
V-	GASTOS DE CAPITAL	45.611.082,58		45.611.082,58
	- Inversión Real Directa	45.591.082,58		45.591.082,58
	Incremento de Existencias	0,00		0,00
	Otras Inversiones Reales Directas	45.591.082,58		45.591.082,58
	- Transferencias de Capital	0,00		0,00
	Al Sector Privado	0,00		0,00
	Al Sector Público	0,00		0,00
	Al Sector Externo	0,00		0,00
	- Inversión Financiera	20.000,00		20.000,00
VI-	TOTAL RECURSOS (I+IV)	487.014.324,75		487.014.324,75
VII-	TOTAL GASTOS (II+V)	157.631.930,48		157.631.930,48
VIII-	RESULTADO FINANCIERO	329.382.394,27		329.382.394,27
IX-	FUENTES FINANCIERAS	158.089.671,97		158.089.671,97
	- Disminución de la Inv. Financiera	155.793.835,87		155.793.835,87
	Disminución de Disponibilidades	155.793.835,87		155.793.835,87
	Disminución de las Inversiones Financieras Temporarias	0,00		0,00
	Venta de Títulos y Valores	0,00		0,00
	Disminución de Otros Activos Financieros	0,00		0,00
	- Endeudamiento Público e Incremento de Otros Pasivos	2.295.836,10		2.295.836,10
	Deuda Pública y Préstamos	0,00		0,00
	Incremento de Otros Pasivos	2.295.836,10		2.295.836,10
	Incremento de Previsiones	0,00		0,00
	Incremento de Pasivos Diferidos	0,00		0,00
	Incremento por Pasivos no contabilizados	0,00		0,00
	Incremento de Fondos de Terceros	0,00		0,00
	Deuda Exigible	2.295.836,10		2.295.836,10
	Otros Pasivos	0,00		0,00
	- Incremento del Patrimonio	0,00		0,00
	Desafectación de Deuda Exigible	0,00		0,00
	Otros - A.R.E.A.	0,00		0,00
X-	APLICACIONES FINANCIERAS	487.472.066,24		487.472.066,24
	- Inversión Financiera	487.014.324,75		487.014.324,75
	Incremento de Disponibilidades	487.014.324,75		487.014.324,75
	Incremento de Inversiones Financieras Temporarias	0,00		0,00
	Títulos, Valores y Aportes Capital	0,00		0,00
	Transferencias a Cobrar	0,00		0,00
	Incremento de Otros Activos Financieros	0,00		0,00
	- Amortización de Deudas y Disminución de Otros Pasivos	457.741,49		457.741,49
	Deuda Pública y Préstamos	457.741,49		457.741,49
	Disminución de Otros Pasivos	0,00		0,00
	Disminución de Pasivos Diferidos	0,00		0,00
	Pago de Deuda Exigible	0,00		0,00
	Desafectación de Deuda Exigible	0,00		0,00
	Fondos de Terceros	0,00		0,00
	Otros	0,00		0,00
	Cancelación de Otros Pasivos	0,00		0,00
	- Disminución del Patrimonio	0,00		0,00
	A.R.E.A.	0,00		0,00
	Otros	0,00		0,00

Se certifica que se ha tenido a la vista la documentación de respaldo.

FIRMA  
FIRMA  
FIRMA

Cont. STELLA M. LETURIA DE FERNANDEZ  
DIRECTORA GHAL. DE ADMINISTRACIÓN

CR. JUAN MANUEL ARPELO  
SECRETARIO ECON. FINANCIERO  
UNER

Cr. Andrés E. Sabella  
Rector





FUENTE DE FINANCIAMIENTO: 13		- En Pesos -		
CONCEPTO	RECAUDADO/ DEVENGADO PRESUPUESTARIO	RECAUDADO/ DEVENGADO NO PRESUPUESTARIO	RECAUDADO/ DEVENGADO TOTAL	
I- INGRESOS CORRIENTES	0,00		0,00	
- Ingresos no Tributarios	0,00		0,00	
- Ventas de fs. y Serv. de las Adm. Pub.	0,00		0,00	
- Rentas de la Propiedad	0,00		0,00	
- Transferencias Corrientes	0,00		0,00	
Del Sector Privado	0,00		0,00	
Del Sector Público	0,00		0,00	
De la Administración Nacional	0,00		0,00	
Del Tesoro Nacional	0,00		0,00	
De Crédito Externo	0,00		0,00	
Otras Fuentes de Financiamiento	0,00		0,00	
Del Sector Público Empresarial	0,00		0,00	
De provincias y municipios	0,00		0,00	
Del Sector externo	0,00		0,00	
- Otros	0,00		0,00	
II- GASTOS CORRIENTES	39.289,20		39.289,20	
- Gastos de Consumo	39.289,20		39.289,20	
Remuneraciones	0,00		0,00	
Bienes y Servicios	39.289,20		39.289,20	
Variación de Existencias	0,00		0,00	
Depreciaciones y Amortizaciones	0,00		0,00	
Otros Gastos	0,00		0,00	
- Rentas de la Propiedad	0,00		0,00	
Intereses	0,00		0,00	
Otras Rentas	0,00		0,00	
- Otros Gastos Corrientes	0,00		0,00	
- Transferencias Corrientes	0,00		0,00	
Al Sector Privado	0,00		0,00	
Al Sector Público	0,00		0,00	
Al Sector Externo	0,00		0,00	
III- RESULTADO ECONÓMICO (I-II)	-39.289,20		-39.289,20	
IV- RECURSOS DE CAPITAL	0,00		0,00	
- Recursos Propios de Capital	0,00		0,00	
Ventas de Activos	0,00		0,00	
Disminución de Existencias	0,00		0,00	
Incremento de las Depreciaciones y Amortizaciones Acumuladas	0,00		0,00	
- Transferencias de Capital	0,00		0,00	
Del Sector Privado	0,00		0,00	
Del Sector Público	0,00		0,00	
De la Administración Nacional	0,00		0,00	
Del Sector Público Empresarial	0,00		0,00	
De provincias y municipios	0,00		0,00	
Del Sector externo	0,00		0,00	
- Disminución de la Inv. Financiera	0,00		0,00	
Venta de Acciones y Participaciones de Capital	0,00		0,00	
V- GASTOS DE CAPITAL	0,00		0,00	
- Inversión Real Directa	0,00		0,00	
Incremento de Existencias	0,00		0,00	
Otras Inversiones Reales Directas	0,00		0,00	
- Transferencias de Capital	0,00		0,00	
Al Sector Privado	0,00		0,00	
Al Sector Público	0,00		0,00	
Al Sector Externo	0,00		0,00	
- Inversión Financiera	0,00		0,00	
VI- TOTAL RECURSOS (I+IV)	0,00		0,00	
VII- TOTAL GASTOS (II+V)	39.289,20		39.289,20	
VIII- RESULTADO FINANCIERO	-39.289,20		-39.289,20	
IX- FUENTES FINANCIERAS	39.289,20		39.289,20	
- Disminución de la Inv. Financiera	39.289,20		39.289,20	
Disminución de Disponibilidades	39.289,20		39.289,20	
Disminución de las Inversiones Financieras Temporarias	0,00		0,00	
Venta de Títulos y Valores	0,00		0,00	
Disminución de Otros Activos Financieros	0,00		0,00	
- Endeudamiento Público e Incremento de Otros Pasivos	0,00		0,00	
Deuda Pública y Préstamos	0,00		0,00	
Incremento de Otros Pasivos	0,00		0,00	
Incremento de Provisiones	0,00		0,00	
Incremento de Pasivos Diferidos	0,00		0,00	
Incremento por Pasivos no contabilizados	0,00		0,00	
Incremento de Fondos de Terceros	0,00		0,00	
Deuda Exigible	0,00		0,00	
Otros Pasivos	0,00		0,00	
- Incremento del Patrimonio	0,00		0,00	
Desafectación de Deuda Exigible	0,00		0,00	
Otros - A.R.E.A.	0,00		0,00	
X- APLICACIONES FINANCIERAS	0,00		0,00	
- Inversión Financiera	0,00		0,00	
Incremento de Disponibilidades	0,00		0,00	
Incremento de Inversiones Financieras Temporarias	0,00		0,00	
Títulos, Valores y Aportes Capital	0,00		0,00	
Transferencias a Cobrar	0,00		0,00	
Incremento de Otros Activos Financieros	0,00		0,00	
- Amortización de Deudas y Disminución de Otros Pasivos	0,00		0,00	
Deuda Pública y Préstamos	0,00		0,00	
Disminución de Otros Pasivos	0,00		0,00	
Disminución de Pasivos Diferidos	0,00		0,00	
Pago de Deuda Exigible	0,00		0,00	
Desafectación de Deuda Exigible	0,00		0,00	
Fondos de Terceros	0,00		0,00	
Otros	0,00		0,00	
- Cancelación de Otros Pasivos	0,00		0,00	
- Disminución del Patrimonio	0,00		0,00	
A.R.E.A.	0,00		0,00	
Otros	0,00		0,00	

Se certifica que se ha tenido a la vista la documentación de respaldo.

Cont. **STELLA M. LETURIA DE FERNANDEZ**  
 DIRECTORA GRAL. DE ADMINISTRACIÓN

CR. **JUAN MANUEL ARHELO**  
 SECRETARIO ECON. FINANCIERO  
 UNIER

CR. **Andrés E. Sabella**  
 Rector



FUENTE DE FINANCIAMIENTO: 14		- En Pesos-		
CONCEPTO	RECAUDADO/ DEVENGADO PRESUPUESTARIO	RECAUDADO/ DEVENGADO NO PRESUPUESTARIO	RECAUDADO/ DEVENGADO TOTAL	
I- INGRESOS CORRIENTES	1.489.696,20		1.489.696,20	
- Ingresos no Tributarios	0,00		0,00	
- Ventas de Bs. y Serv. de las Adm. Pub.	0,00		0,00	
- Rentas de la Propiedad	0,00		0,00	
- Transferencias Corrientes	1.489.696,20		1.489.696,20	
Del Sector Privado	0,00		0,00	
Del Sector Público	1.489.696,20		1.489.696,20	
De la Administración Nacional	0,00		0,00	
Del Tesoro Nacional	0,00		0,00	
De Crédito Externo	0,00		0,00	
Otras Fuentes de Financiamiento	0,00		0,00	
Del Sector Público Empresarial	0,00		0,00	
De provincias y municipios	1.489.696,20		1.489.696,20	
Del Sector externo	0,00		0,00	
Otros	0,00		0,00	
II- GASTOS CORRIENTES	232.096,34		232.096,34	
- Gastos de Consumo	172.096,34		172.096,34	
Remuneraciones	0,00		0,00	
Bienes y Servicios	172.096,34		172.096,34	
Variación de Existencias	0,00		0,00	
Depreciaciones y Amortizaciones	0,00		0,00	
Otros Gastos	0,00		0,00	
- Rentas de la Propiedad	0,00		0,00	
Intereses	0,00		0,00	
Otras Rentas	0,00		0,00	
- Otros Gastos Corrientes	0,00		0,00	
- Transferencias Corrientes	60.000,00		60.000,00	
Al Sector Privado	60.000,00		60.000,00	
Al Sector Público	0,00		0,00	
Al Sector Externo	0,00		0,00	
III- RESULTADO ECONÓMICO (I-II)	1.257.599,86		1.257.599,86	
IV- RECURSOS DE CAPITAL	779.647,76		779.647,76	
- Recursos Propios de Capital	0,00		0,00	
Ventas de Activos	0,00		0,00	
Disminución de Existencias	0,00		0,00	
Incremento de las Depreciaciones y Amortizaciones Acumuladas	0,00		0,00	
- Transferencias de Capital	779.647,76		779.647,76	
Del Sector Privado	0,00		0,00	
Del Sector Público	779.647,76		779.647,76	
De la Administración Nacional	0,00		0,00	
Del Sector Público Empresarial	0,00		0,00	
De provincias y municipios	779.647,76		779.647,76	
Del Sector externo	0,00		0,00	
- Disminución de la Inv. Financiera	0,00		0,00	
Venta de Acciones y Participaciones de Capital	0,00		0,00	
V- GASTOS DE CAPITAL	687.464,56		687.464,56	
- Inversión Real Directa	687.464,56		687.464,56	
Incremento de Existencias	0,00		0,00	
Otras Inversiones Reales Directas	687.464,56		687.464,56	
- Transferencias de Capital	0,00		0,00	
Al Sector Privado	0,00		0,00	
Al Sector Público	0,00		0,00	
Al Sector Externo	0,00		0,00	
- Inversión Financiera	0,00		0,00	
VI- TOTAL RECURSOS (I+IV)	2.269.343,96		2.269.343,96	
VII- TOTAL GASTOS (II+V)	919.560,90		919.560,90	
VIII- RESULTADO FINANCIERO	1.349.783,06		1.349.783,06	
IX- FUENTES FINANCIERAS	919.560,90		919.560,90	
- Disminución de la Inv. Financiera	919.560,90		919.560,90	
Disminución de Disponibilidades	919.560,90		919.560,90	
Disminución de las Inversiones Financieras Temporarias	0,00		0,00	
Venta de Títulos y Valores	0,00		0,00	
Disminución de Otros Activos Financieros	0,00		0,00	
- Endeudamiento Público e Incremento de Otros Pasivos	0,00		0,00	
Deuda Pública y Préstamos	0,00		0,00	
Incremento de Otros Pasivos	0,00		0,00	
Incremento de Previsiones	0,00		0,00	
Incremento de Pasivos Diferidos	0,00		0,00	
Incremento por Pasivos no contabilizados	0,00		0,00	
Incremento de Fondos de Terceros	0,00		0,00	
Deuda Exigible	0,00		0,00	
Otros Pasivos	0,00		0,00	
- Incremento del Patrimonio	0,00		0,00	
Desafectación de Deuda Exigible	0,00		0,00	
Otros - A.R.E.A.	0,00		0,00	
X- APLICACIONES FINANCIERAS	2.269.343,96		2.269.343,96	
- Inversión Financiera	2.269.343,96		2.269.343,96	
Incremento de Disponibilidades	2.269.343,96		2.269.343,96	
Incremento de Inversiones Financieras Temporarias	0,00		0,00	
Títulos, Valores y Aportes de Capital	0,00		0,00	
Transferencias a Cobrar	0,00		0,00	
Incremento de Otros Activos Financieros	0,00		0,00	
- Amortización de Deudas y Disminución de Otros Pasivos	0,00		0,00	
Deuda Pública y Préstamos	0,00		0,00	
Disminución de Otros Pasivos	0,00		0,00	
Disminución de Pasivos Diferidos	0,00		0,00	
Pago de Deuda Exigible	0,00		0,00	
Desafectación de Deuda Exigible	0,00		0,00	
Fondos de Terceros	0,00		0,00	
Otros	0,00		0,00	
Cancelación de Otros Pasivos	0,00		0,00	
- Disminución del Patrimonio	0,00		0,00	
A.R.E.A.	0,00		0,00	
Otros	0,00		0,00	

Se certifica que se ha tenido a la vista la documentación de respaldo.

FIRMA  
 Cont. STELLA M. LETIZIA DE FERNANDEZ  
 DIRECTORA GRAL. DE ADMINISTRACIÓN

FIRMA  
 CR. JUAN MANUEL ARBELO  
 SECRETARIO ECON. FINANCIERO  
 UNER

FIRMA  
 Cr. Andrés E. Sabella  
 Rector



SAF. 812  
UNIVERSIDAD NACIONAL DE ENTRE RÍOS  
Ejercicio: 2021  
Fecha: 31/12/2021  
Versión: 3

CUADRO 10.1

CUENTA AHORRO-INVERSION-FINANCIAMIENTO

FUENTE DE FINANCIAMIENTO: 15		- En Pesos -		
CONCEPTO	RECAUDADO/ DEVENGADO PRESUPUESTARIO	RECAUDADO/ DEVENGADO NO PRESUPUESTARIO	RECAUDADO/ DEVENGADO TOTAL	
I- INGRESOS CORRIENTES	0,00		0,00	
- Ingresos no Tributarios	0,00		0,00	
- Ventas de Bs. y Serv. de las Adm. Pub.	0,00		0,00	
- Rentas de la Propiedad	0,00		0,00	
- Transferencias Corrientes	0,00		0,00	
Del Sector Privado	0,00		0,00	
Del Sector Público	0,00		0,00	
De la Administración Nacional	0,00		0,00	
Del Tesoro Nacional	0,00		0,00	
De Crédito Externo	0,00		0,00	
Otras Fuentes de Financiamiento	0,00		0,00	
Del Sector Público Empresarial	0,00		0,00	
De provincias y municipios	0,00		0,00	
Del Sector externo	0,00		0,00	
- Otros	0,00		0,00	
II- GASTOS CORRIENTES	0,00		0,00	
- Gastos de Consumo	0,00		0,00	
Remuneraciones	0,00		0,00	
Bienes y Servicios	0,00		0,00	
Variación de Existencias	0,00		0,00	
Depreciaciones y Amortizaciones	0,00		0,00	
Otros Gastos	0,00		0,00	
- Rentas de la Propiedad	0,00		0,00	
Intereses	0,00		0,00	
Otras Rentas	0,00		0,00	
- Otros Gastos Corrientes	0,00		0,00	
- Transferencias Corrientes	0,00		0,00	
Al Sector Privado	0,00		0,00	
Al Sector Público	0,00		0,00	
Al Sector Externo	0,00		0,00	
III- RESULTADO ECONÓMICO (I-II)	0,00		0,00	
IV- RECURSOS DE CAPITAL	16.662.063,00		16.662.063,00	
- Recursos Propios de Capital	0,00		0,00	
Ventas de Activos	0,00		0,00	
Disminución de Existencias	0,00		0,00	
Incremento de las Depreciaciones y Amortizaciones Acumuladas	0,00		0,00	
- Transferencias de Capital	16.662.063,00		16.662.063,00	
Del Sector Privado	0,00		0,00	
Del Sector Público	16.662.063,00		16.662.063,00	
De la Administración Nacional	16.662.063,00		16.662.063,00	
Del Sector Público Empresarial	0,00		0,00	
De provincias y municipios	0,00		0,00	
Del Sector externo	0,00		0,00	
- Disminución de la Inv. Financiera	0,00		0,00	
Venta de Acciones y Participaciones de Capital	0,00		0,00	
V- GASTOS DE CAPITAL	0,00		0,00	
- Inversión Real Directa	0,00		0,00	
Incremento de Existencias	0,00		0,00	
Otras Inversiones Reales Directas	0,00		0,00	
- Transferencias de Capital	0,00		0,00	
Al Sector Privado	0,00		0,00	
Al Sector Público	0,00		0,00	
Al Sector Externo	0,00		0,00	
- Inversión Financiera	0,00		0,00	
VI- TOTAL RECURSOS (I+IV)	16.662.063,00		16.662.063,00	
VII- TOTAL GASTOS (II+V)	0,00		0,00	
VIII- RESULTADO FINANCIERO	16.662.063,00		16.662.063,00	
IX- FUENTES FINANCIERAS	0,00		0,00	
- Disminución de la Inv. Financiera	0,00		0,00	
Disminución de Disponibilidades	0,00		0,00	
Disminución de las Inversiones Financieras Temporarias	0,00		0,00	
Venta de Títulos y Valores	0,00		0,00	
Disminución de Otros Activos Financieros	0,00		0,00	
- Endeudamiento Público e Incremento de Otros Pasivos	0,00		0,00	
Deuda Pública y Préstamos	0,00		0,00	
Incremento de Otros Pasivos	0,00		0,00	
Incremento de Previsiones	0,00		0,00	
Incremento de Pasivos Diferidos	0,00		0,00	
Incremento por Pasivos no contabilizados	0,00		0,00	
Incremento de Fondos de Terceros	0,00		0,00	
Deuda Exigible	0,00		0,00	
Otros Pasivos	0,00		0,00	
- Incremento del Patrimonio	0,00		0,00	
Desafectación de Deuda Exigible	0,00		0,00	
Otros - A.R.E.A.	0,00		0,00	
X- APLICACIONES FINANCIERAS	16.662.063,00		16.662.063,00	
- Inversión Financiera	16.662.063,00		16.662.063,00	
Incremento de Disponibilidades	0,00		0,00	
Incremento de Inversiones Financieras Temporarias	0,00		0,00	
Títulos, Valores y Aportes Capital	0,00		0,00	
Transferencias a Cobrar	0,00		0,00	
Incremento de Otros Activos Financieros	16.662.063,00		16.662.063,00	
- Amortización de Deudas y Disminución de Otros Pasivos	0,00		0,00	
Deuda Pública y Préstamos	0,00		0,00	
Disminución de Otros Pasivos	0,00		0,00	
Disminución de Pasivos Diferidos	0,00		0,00	
Pago de Deuda Exigible	0,00		0,00	
Desafectación de Deuda Exigible	0,00		0,00	
Fondos de Terceros	0,00		0,00	
Otros	0,00		0,00	
Cancelación de Otros Pasivos	0,00		0,00	
- Disminución del Patrimonio	0,00		0,00	
A.R.E.A.	0,00		0,00	
Otros	0,00		0,00	

FIRMA  
Se certifica que se ha tenido a la vista la documentación de respaldo.

Cont. STELLA M. LETURIA DE FERNANDEZ  
DIRECTORA GRAL. DE ADMINISTRACIÓN

FIRMA  
CR. JUAN MANUEL ARBELO  
SECRETARIO ECON. FINANCIERO  
UNER

FIRMA  
Cr. Andrés E. Sabella  
Rector





CUENTA AHORRO-INVERSION-FINANCIAMIENTO

FUENTE DE FINANCIAMIENTO: 16		- En Pesos-		
CONCEPTO	RECAUDADO/ DEVENGADO PRESUPUESTARIO	RECAUDADO/ DEVENGADO NO PRESUPUESTARIO	RECAUDADO/ DEVENGADO TOTAL	
I- INGRESOS CORRIENTES	0,00		0,00	
- Ingresos no Tributarios	0,00		0,00	
- Ventas de B. y Serv. de las Adm. Pub.	0,00		0,00	
- Rentas de la Propiedad	0,00		0,00	
- Transferencias Corrientes	0,00		0,00	
Del Sector Privado	0,00		0,00	
Del Sector Público	0,00		0,00	
De la Administración Nacional	0,00		0,00	
Del Tesoro Nacional	0,00		0,00	
De Crédito Externo	0,00		0,00	
Otras Fuentes de Financiamiento	0,00		0,00	
Del Sector Público Empresarial	0,00		0,00	
De provincias y municipios	0,00		0,00	
Del Sector externo	0,00		0,00	
- Otros	0,00		0,00	
II- GASTOS CORRIENTES	70.424.520,19		70.424.520,19	
- Gastos de Consumo	56.644.253,25		56.644.253,25	
Remuneraciones	5.926.972,72		5.926.972,72	
Bienes y Servicios	50.717.280,53		50.717.280,53	
Variación de Existencias	0,00		0,00	
Depreciaciones y Amortizaciones	0,00		0,00	
Otros Gastos	0,00		0,00	
- Rentas de la Propiedad	0,00		0,00	
Intereses	0,00		0,00	
Otras Rentas	0,00		0,00	
- Otros Gastos Corrientes	0,00		0,00	
- Transferencias Corrientes	13.780.266,94		13.780.266,94	
Al Sector Privado	13.780.266,94		13.780.266,94	
Al Sector Público	0,00		0,00	
Al Sector Externo	0,00		0,00	
III- RESULTADO ECONÓMICO (I-II)	-70.424.520,19		-70.424.520,19	
IV- RECURSOS DE CAPITAL	0,00		0,00	
- Recursos Propios de Capital	0,00		0,00	
Ventas de Activos	0,00		0,00	
Disminución de Existencias	0,00		0,00	
Incremento de las Depreciaciones y Amortizaciones Acumuladas	0,00		0,00	
- Transferencias de Capital	0,00		0,00	
Del Sector Privado	0,00		0,00	
Del Sector Público	0,00		0,00	
De la Administración Nacional	0,00		0,00	
Del Sector Público Empresarial	0,00		0,00	
De provincias y municipios	0,00		0,00	
Del Sector externo	0,00		0,00	
- Disminución de la Inv. Financiera	0,00		0,00	
Venta de Acciones y Participaciones de Capital	0,00		0,00	
V- GASTOS DE CAPITAL	44.500.967,09		44.500.967,09	
- Inversión Real Directa	44.500.967,09		44.500.967,09	
Incremento de Existencias	0,00		0,00	
Otras Inversiones Reales Directas	44.500.967,09		44.500.967,09	
- Transferencias de Capital	0,00		0,00	
Al Sector Privado	0,00		0,00	
Al Sector Público	0,00		0,00	
Al Sector Externo	0,00		0,00	
- Inversión Financiera	0,00		0,00	
VI- TOTAL RECURSOS (I+IV)	0,00		0,00	
VII- TOTAL GASTOS (II+V)	114.925.487,28		114.925.487,28	
VIII- RESULTADO FINANCIERO	-114.925.487,28		-114.925.487,28	
IX- FUENTES FINANCIERAS	114.925.487,28		114.925.487,28	
- Disminución de la Inv. Financiera	113.512.118,08		113.512.118,08	
Disminución de Disponibilidades	113.512.118,08		113.512.118,08	
Disminución de las Inversiones Financieras Temporarias	0,00		0,00	
Venta de Títulos y Valores	0,00		0,00	
Disminución de Otros Activos Financieros	0,00		0,00	
- Endeudamiento Público e Incremento de Otros Pasivos	1.413.369,20		1.413.369,20	
Deuda Pública y Préstamos	0,00		0,00	
Incremento de Otros Pasivos	1.413.369,20		1.413.369,20	
Incremento de Provisiones	0,00		0,00	
Incremento de Pasivos Diferidos	0,00		0,00	
Incremento por Pasivos no contabilizados	0,00		0,00	
Incremento de Fondos de Terceros	0,00		0,00	
Deuda Exigible	1.413.369,20		1.413.369,20	
Otros Pasivos	0,00		0,00	
- Incremento del Patrimonio	0,00		0,00	
Desafectación de Deuda Exigible	0,00		0,00	
Otros - A.R.E.A.	0,00		0,00	
X- APLICACIONES FINANCIERAS	0,00		0,00	
- Inversión Financiera	0,00		0,00	
Incremento de Disponibilidades	0,00		0,00	
Incremento de Inversiones Financieras Temporarias	0,00		0,00	
Títulos, Valores y Aportes Capital	0,00		0,00	
Transferencias a Cobrar	0,00		0,00	
Incremento de Otros Activos Financieros	0,00		0,00	
- Amortización de Deudas y Disminución de Otros Pasivos	0,00		0,00	
Deuda Pública y Préstamos	0,00		0,00	
Disminución de Otros Pasivos	0,00		0,00	
Disminución de Pasivos Diferidos	0,00		0,00	
Pago de Deuda Exigible	0,00		0,00	
Desafectación de Deuda Exigible	0,00		0,00	
Fondos de Terceros	0,00		0,00	
Otros	0,00		0,00	
Cancelación de Otros Pasivos	0,00		0,00	
- Disminución del Patrimonio	0,00		0,00	
A.R.E.A.	0,00		0,00	
Otros	0,00		0,00	

FIRMA FIRMA FIRMA  
Se certifica que se ha tenido a la vista la documentación de respaldo.

**Corl. STELLA M. LETURIA DE FERNANDEZ**  
DIRECTORA GRAL. DE ADMINISTRACIÓN

**CR. JUAN MANUEL ARRELO**  
SECRETARIO ECON. FINANCIERO  
UNER

**Cr. Andrés E. Sabella**  
Rector



SAF. 812  
UNIVERSIDAD NACIONAL DE ENTRE RÍOS  
Ejercicio: 2021  
Fecha: 31/12/2021  
Versión: 3

CUADRO 101

CUENTA AHORRO-INVERSION-FINANCIAMIENTO

FUENTE DE FINANCIAMIENTO: 21		- En Pesos -		
CONCEPTO	RECAUDADO/ DEVENGADO PRESUPUESTARIO	RECAUDADO/ DEVENGADO NO PRESUPUESTARIO	RECAUDADO/ DEVENGADO TOTAL	
I- INGRESOS CORRIENTES	796.000,00		796.000,00	
- Ingresos no Tributarios	0,00		0,00	
- Ventas de Bs. y Serv. de las Adm. Pub.	0,00		0,00	
- Rentas de la Propiedad	0,00		0,00	
- Transferencias Corrientes	796.000,00		796.000,00	
Del Sector Privado	0,00		0,00	
Del Sector Público	796.000,00		796.000,00	
De la Administración Nacional	796.000,00		796.000,00	
Del Tesoro Nacional	0,00		0,00	
De Crédito Externo	796.000,00		796.000,00	
Otras Fuentes de Financiamiento	0,00		0,00	
Del Sector Público Empresarial	0,00		0,00	
De provincias y municipios	0,00		0,00	
Del Sector externo	0,00		0,00	
- Otros	0,00		0,00	
II- GASTOS CORRIENTES	0,00		0,00	
- Gastos de Consumo	0,00		0,00	
Remuneraciones	0,00		0,00	
Bienes y Servicios	0,00		0,00	
Variación de Existencias	0,00		0,00	
Depreciaciones y Amortizaciones	0,00		0,00	
Otros Gastos	0,00		0,00	
- Rentas de la Propiedad	0,00		0,00	
Intereses	0,00		0,00	
Otras Rentas	0,00		0,00	
- Otros Gastos Corrientes	0,00		0,00	
- Transferencias Corrientes	0,00		0,00	
Al Sector Privado	0,00		0,00	
Al Sector Público	0,00		0,00	
Al Sector Externo	0,00		0,00	
III- RESULTADO ECONÓMICO (I-II)	796.000,00		796.000,00	
IV- RECURSOS DE CAPITAL	0,00		0,00	
- Recursos Propios de Capital	0,00		0,00	
Ventas de Activos	0,00		0,00	
Disminución de Existencias	0,00		0,00	
Incremento de las Depreciaciones y Amortizaciones Acumuladas	0,00		0,00	
- Transferencias de Capital	0,00		0,00	
Del Sector Privado	0,00		0,00	
Del Sector Público	0,00		0,00	
De la Administración Nacional	0,00		0,00	
Del Sector Público Empresarial	0,00		0,00	
De provincias y municipios	0,00		0,00	
Del Sector externo	0,00		0,00	
- Disminución de la Inv. Financiera	0,00		0,00	
Venta de Acciones y Participaciones de Capital	0,00		0,00	
V- GASTOS DE CAPITAL	0,00		0,00	
- Inversión Real Directa	0,00		0,00	
Incremento de Existencias	0,00		0,00	
Otras Inversiones Reales Directas	0,00		0,00	
- Transferencias de Capital	0,00		0,00	
Al Sector Privado	0,00		0,00	
Al Sector Público	0,00		0,00	
Al Sector Externo	0,00		0,00	
- Inversión Financiera	0,00		0,00	
VI- TOTAL RECURSOS (I+IV)	796.000,00		796.000,00	
VII- TOTAL GASTOS (II+V)	0,00		0,00	
VIII- RESULTADO FINANCIERO	796.000,00		796.000,00	
IX- FUENTES FINANCIERAS	0,00		0,00	
- Disminución de la Inv. Financiera	0,00		0,00	
- Disminución de Disponibilidades	0,00		0,00	
- Disminución de las Inversiones Financieras Temporarias	0,00		0,00	
- Venta de Títulos y Valores	0,00		0,00	
- Disminución de Otros Activos Financieros	0,00		0,00	
- Endeudamiento Público e Incremento de Otros Pasivos	0,00		0,00	
Deuda Pública y Préstamos	0,00		0,00	
Incremento de Otros Pasivos	0,00		0,00	
Incremento de Previsiones	0,00		0,00	
Incremento de Pasivos Diferidos	0,00		0,00	
Incremento por Pasivos no contabilizados	0,00		0,00	
Incremento de Fondos de Terceros	0,00		0,00	
Deuda Exigible	0,00		0,00	
Otros Pasivos	0,00		0,00	
- Incremento del Patrimonio	0,00		0,00	
Desafectación de Deuda Exigible	0,00		0,00	
Otros - A.R.E.A.	0,00		0,00	
X- APLICACIONES FINANCIERAS	796.000,00		796.000,00	
- Inversión Financiera	796.000,00		796.000,00	
- Incremento de Disponibilidades	796.000,00		796.000,00	
- Incremento de Inversiones Financieras Temporarias	0,00		0,00	
- Títulos, Valores y Aportes Capital	0,00		0,00	
- Transferencias a Cobrar	0,00		0,00	
- Incremento de Otros Activos Financieros	0,00		0,00	
- Amortización de Deudas y Disminución de Otros Pasivos	0,00		0,00	
Deuda Pública y Préstamos	0,00		0,00	
Disminución de Otros Pasivos	0,00		0,00	
Disminución de Pasivos Diferidos	0,00		0,00	
Pago de Deuda Exigible	0,00		0,00	
Desafectación de Deuda Exigible	0,00		0,00	
Fondos de Terceros	0,00		0,00	
Otros	0,00		0,00	
- Cancelación de Otros Pasivos	0,00		0,00	
- Disminución del Patrimonio	0,00		0,00	
A.R.E.A.	0,00		0,00	
Otros	0,00		0,00	

FIRMA FIRMA FIRMA  
Se certifica que se ha tenido a la vista la documentación de respaldo.

Cont. STELLA M. LETURIA DE FERNANDEZ  
DIRECTORA GRAL. DE ADMINISTRACIÓN

CR. JUAN MANUEL ARBELO  
SECRETARIO ECON. FINANCIERO  
UNER

Cr. Andrés E. Sabella  
Rector



FUENTE DE FINANCIAMIENTO: 22		- En Pesos -		
CONCEPTO	RECAUDADO/ DEVENGADO PRESUPUESTARIO	RECAUDADO/ DEVENGADO NO PRESUPUESTARIO	RECAUDADO/ DEVENGADO TOTAL	
I- INGRESOS CORRIENTES	16.646.487,52		16.646.487,52	
- Ingresos no Tributarios	0,00		0,00	
- Ventas de Bs. y Serv. de las Adm. Pub.	0,00		0,00	
- Rentas de la Propiedad	0,00		0,00	
- Transferencias Corrientes	16.646.487,52		16.646.487,52	
Del Sector Privado	0,00		0,00	
Del Sector Público	16.646.487,52		16.646.487,52	
De la Administración Nacional	16.646.487,52		16.646.487,52	
Del Tesoro Nacional	0,00		0,00	
De Crédito Externo	16.646.487,52		16.646.487,52	
Otras Fuentes de Financiamiento	0,00		0,00	
Del Sector Público Empresarial	0,00		0,00	
De provincias y municipios	0,00		0,00	
Del Sector externo	0,00		0,00	
Otros	0,00		0,00	
II- GASTOS CORRIENTES	5.533.401,78		5.533.401,78	
- Gastos de Consumo	2.979.408,44		2.979.408,44	
Remuneraciones	0,00		0,00	
Bienes y Servicios	2.979.408,44		2.979.408,44	
Variación de Existencias	0,00		0,00	
Depreciaciones y Amortizaciones	0,00		0,00	
Otros Gastos	0,00		0,00	
- Rentas de la Propiedad	0,00		0,00	
Intereses	0,00		0,00	
Otras Rentas	0,00		0,00	
- Otros Gastos Corrientes	0,00		0,00	
- Transferencias Corrientes	2.553.993,34		2.553.993,34	
Al Sector Privado	2.553.993,34		2.553.993,34	
Al Sector Público	0,00		0,00	
Al Sector Externo	0,00		0,00	
III- RESULTADO ECONÓMICO (I-II)	11.113.085,74		11.113.085,74	
IV- RECURSOS DE CAPITAL	24.885.883,02		24.885.883,02	
- Recursos Propios de Capital	0,00		0,00	
Ventas de Activos	0,00		0,00	
Disminución de Existencias	0,00		0,00	
Incremento de las Depreciaciones y Amortizaciones Acumuladas	0,00		0,00	
- Transferencias de Capital	24.885.883,02		24.885.883,02	
Del Sector Privado	0,00		0,00	
Del Sector Público	24.885.883,02		24.885.883,02	
De la Administración Nacional	24.885.883,02		24.885.883,02	
Del Sector Público Empresarial	0,00		0,00	
De provincias y municipios	0,00		0,00	
Del Sector externo	0,00		0,00	
- Disminución de la Inv. Financiera	0,00		0,00	
Venta de Acciones y Participaciones de Capital	0,00		0,00	
V- GASTOS DE CAPITAL	33.640.260,62		33.640.260,62	
- Inversión Real Directa	33.640.260,62		33.640.260,62	
Incremento de Existencias	0,00		0,00	
Otras Inversiones Reales Directas	33.640.260,62		33.640.260,62	
- Transferencias de Capital	0,00		0,00	
Al Sector Privado	0,00		0,00	
Al Sector Público	0,00		0,00	
Al Sector Externo	0,00		0,00	
- Inversión Financiera	0,00		0,00	
VI- TOTAL RECURSOS (I+IV)	41.532.370,54		41.532.370,54	
VII- TOTAL GASTOS (II+V)	39.173.662,40		39.173.662,40	
VIII- RESULTADO FINANCIERO	2.358.708,14		2.358.708,14	
IX- FUENTES FINANCIERAS	39.173.662,40		39.173.662,40	
- Disminución de la Inv. Financiera	39.173.662,40		39.173.662,40	
Disminución de Disponibilidades	39.173.662,40		39.173.662,40	
Disminución de las Inversiones Financieras Temporarias	0,00		0,00	
Venta de Títulos y Valores	0,00		0,00	
Disminución de Otros Activos Financieros	0,00		0,00	
- Endeudamiento Público e Incremento de Otros Pasivos	0,00		0,00	
Deuda Pública y Préstamos	0,00		0,00	
Incremento de Otros Pasivos	0,00		0,00	
Incremento de Provisiones	0,00		0,00	
Incremento de Pasivos Diferidos	0,00		0,00	
Incremento por Pasivos no contabilizados	0,00		0,00	
Incremento de Fondos de Terceros	0,00		0,00	
Deuda Exigible	0,00		0,00	
Otros Pasivos	0,00		0,00	
- Incremento del Patrimonio	0,00		0,00	
Desafectación de Deuda Exigible	0,00		0,00	
Otros - A.R.E.A.	0,00		0,00	
X- APLICACIONES FINANCIERAS	41.532.370,54		41.532.370,54	
- Inversión Financiera	41.532.370,54		41.532.370,54	
Incremento de Disponibilidades	35.151.514,54		35.151.514,54	
Incremento de Inversiones Financieras Temporarias	0,00		0,00	
Títulos, Valores y Aportes Capital	0,00		0,00	
Transferencias a Cobrar	6.380.856,00		6.380.856,00	
Incremento de Otros Activos Financieros	0,00		0,00	
- Amortización de Deudas y Disminución de Otros Pasivos	0,00		0,00	
Deuda Pública y Préstamos	0,00		0,00	
Disminución de Otros Pasivos	0,00		0,00	
Disminución de Pasivos Diferidos	0,00		0,00	
Pago de Deuda Exigible	0,00		0,00	
Desafectación de Deuda Exigible	0,00		0,00	
Fondos de Terceros	0,00		0,00	
Otros	0,00		0,00	
Cancelación de Otros Pasivos	0,00		0,00	
- Disminución del Patrimonio	0,00		0,00	
A.R.E.A.	0,00		0,00	
Otros	0,00		0,00	

Se certifica que se ha tenido a la vista la documentación de respaldo.

**Cont. STELLA M. LETURIA DE FERNANDEZ**  
 DIRECTORA GRAL. DE ADMINISTRACIÓN

**CR. JUAN MANUEL ARBELO**  
 SECRETARIO ECON. FINANCIERO  
 UNER

**Cr. Andrés E. Sabella**  
 Rector



SAF: 812  
 UNIVERSIDAD NACIONAL DE ENTRE RÍOS  
 Ejercicio: 2021  
 Fecha: 31/12/2021  
 Versión: 3

CUENTA AHORRO-INVERSIÓN-FINANCIAMIENTO  
 UNIVERSIDADES NACIONALES

- En pesos -

Fuente de Financiamiento	Transferencias Devengadas		N° de Norma	Entidad de Procedencia
	Corriente	Capital		
Tesoro Nacional	4.829.994,00		RSPU 6/21	MINISTERIO DE EDUCACIÓN
	12.043.965,00		RSPU 8/21	MINISTERIO DE EDUCACIÓN
	235.504.815,00		RSPU 13/21	MINISTERIO DE EDUCACIÓN
	226.573.308,00		RSPU 14/21	MINISTERIO DE EDUCACIÓN
	86.140,00		RSPU 16/21	MINISTERIO DE EDUCACIÓN
	77.788,00		RSPU 17/21	MINISTERIO DE EDUCACIÓN
	244.050.324,00		RSPU 18/21	MINISTERIO DE EDUCACIÓN
	244.049.380,00		RSPU 22/21	MINISTERIO DE EDUCACIÓN
	282.541.013,00		RSPU 28/21	MINISTERIO DE EDUCACIÓN
	850.000,00		RSPU 39/21	MINISTERIO DE EDUCACIÓN
	1.275.689,00		RSPU 55/21	MINISTERIO DE EDUCACIÓN
	5.620.400,00		RSPU 60/21	MINISTERIO DE EDUCACIÓN
	415.152,00		RSPU 67/21	MINISTERIO DE EDUCACIÓN
	400.365.319,00		RSPU 71/21	MINISTERIO DE EDUCACIÓN
	7.411.844,00		RSPU 72/21	MINISTERIO DE EDUCACIÓN
		1.405.100,00	RSPU 73/21	MINISTERIO DE EDUCACIÓN
	5.319.435,00	5.319.435,00	RSPU 95/21	MINISTERIO DE EDUCACIÓN
	72.391,00		DI SSPU 17/21	MINISTERIO DE EDUCACIÓN
	1.000.000,00		DI SSPU 24/21	MINISTERIO DE EDUCACIÓN
	29.014.081,00		DI SSPU 37/21	MINISTERIO DE EDUCACIÓN
	2.280.204,00		DI SSPU 45/21	MINISTERIO DE EDUCACIÓN
	219.512,00	512.195,00	DI SSPU 83/21	MINISTERIO DE EDUCACIÓN
		21.000.000,00	DI SSPU 51/21	MINISTERIO DE EDUCACIÓN
	16.000.000,00	24.000.000,00	DI SSPU 58/21	MINISTERIO DE EDUCACIÓN
	20.878.502,00	3.600.000,00	DI SSPU 77/21	MINISTERIO DE EDUCACIÓN
	30.843.552,00		DI SSPU 79/21	MINISTERIO DE EDUCACIÓN
	2.750.000,00		DI SSPU 89/21	MINISTERIO DE EDUCACIÓN
	1.048.457,00		DI SSPU 91/21	MINISTERIO DE EDUCACIÓN
	300.000,00		DI SSPU 97/21	MINISTERIO DE EDUCACIÓN
	51.726.779,00		RSPU 101/21	MINISTERIO DE EDUCACIÓN
	276.571.188,00		RSPU 103/21	MINISTERIO DE EDUCACIÓN
	289.854.601,00		RSPU 129/21	MINISTERIO DE EDUCACIÓN
	320.839.110,00		RSPU 146/21	MINISTERIO DE EDUCACIÓN
		17.294.303,00	RSPU 187/21	MINISTERIO DE EDUCACIÓN
			RSPU 191/21	MINISTERIO DE EDUCACIÓN
	1.250.000,00		RSPU 213/21	MINISTERIO DE EDUCACIÓN
	22.562.330,00		RSPU 215/21	MINISTERIO DE EDUCACIÓN
	912.000,00		RSPU 218/21	MINISTERIO DE EDUCACIÓN
	5.096.468,00		RSPU 227/21	MINISTERIO DE EDUCACIÓN
	300.241.159,00		RSPU 228/21	MINISTERIO DE EDUCACIÓN
328.948,00		RSPU 247/21	MINISTERIO DE EDUCACIÓN	
164.831.635,00		RSPU 249/21	MINISTERIO DE EDUCACIÓN	
116.300,00		RSPU 252/21	MINISTERIO DE EDUCACIÓN	
1.764.000,00		RSPU 254 /21	MINISTERIO DE EDUCACIÓN	
421.980,00		RSPU 256/21	MINISTERIO DE EDUCACIÓN	
3.636,00		RSPU 271/21	MINISTERIO DE EDUCACIÓN	
4.735.451,00				

Cont. STELLA M. LETURIA DE FERNANDEZ  
 DIRECTORA GRAL. DE ADMINISTRACIÓN

CR. JUAN MANUEL ARBELO  
 SECRETARIO ECON. FINANCIERO  
 UNER

Cr. Andrés E. Sabella  
 Rector

	5.700.000,00		RSPU 272/21	MINISTERIO DE EDUCACIÓN
	357.322.760,00		RSPU 276/21	MINISTERIO DE EDUCACIÓN
	3.000.000,00		RSPU 283/21	MINISTERIO DE EDUCACIÓN
	1.300.000,00		RSPU 290/21	MINISTERIO DE EDUCACIÓN
	3.000.000,00		RSPU 292/21	MINISTERIO DE EDUCACIÓN
		55.721.589,00	RSPU 303/21	MINISTERIO DE EDUCACIÓN
	14.906.573,00		RSPU 362/21	MINISTERIO DE EDUCACIÓN
	300.724.603,00		RM 2994/21	MINISTERIO DE EDUCACIÓN
	950.000,00		RES. 17/21	MINISTERIO DE EDUCACIÓN
			BECCAS EVC	CONSEJO INTERUNIVERSITARIO NACIONAL
			BECCAS CIN	CONSEJO INTERUNIVERSITARIO NACIONAL
	2.000.000,00		RES. 264/21	MINISTERIO DE AGRICULT. GANAD. Y PESCA
		55.946.810,61	ESC.SECUND.	MINISTERIO DE OBRAS PUBLICAS
		6.768.613,61	AULAS AGROP	MINISTERIO DE OBRAS PUBLICAS
	900.000,00	500.000,00	PFI ORCELLET	MINCYT
	1.351.320,00	545.476,00	PFI PARAVANI	MINCYT
	540.000,00	860.000,00	PFI RASSIA	MINCYT
	466.940,00	933.060,00	PFI SOSA	MINCYT
	1.050.000,00	350.000,00	PFI TAVERNIG	MINCYT
	988.157,89	1.025.000,00	IMPACTAR	MINCYT
	1.196.500,00	903.500,00	PFI MUNITZ	MINCYT
	1.400.000,00		PFI MUSUMECI	MINCYT
Subtotal	3.913.473.703,89			
Crédito Externo	796.000,00		PREMIO	GOOGLE
	12.069.606,52		PEI	MINCYT
	177.187,50		PICT 2019	MINCYT
	124.687,50		PICT 2019	MINCYT
	3.960.000,00	5.940.000,00	PROY A56	MINCYT
	240.000,00	300.000,00	PROY C98	MINCYT
	557.550,00	PROY C177	MINCYT	
	75.006,00		VINCTEC UNER	MINISTERIO DE DES. PRODUCTIVO
		18.088.333,02	ESC.SECUND.	MINISTERIO DE OBRAS PUBLICAS
Subtotal	17.442.487,52			
Otras Fuentes de Financiamiento		16.662.063,00	ESC.SECUND.	MINISTERIO DE OBRAS PUBLICAS
Subtotal	0,00			
Total de la Administración Nacional	3.930.916.191,41	238.233.028,24		

Cont. STELLA M. LETURIA DE FERNANDEZ  
DIRECTORA GRAL. DE ADMINISTRACIÓN


CR. JUAN MANUEL ARBELO  
SECRETARIO ECON. FINANCIERO  
UNER


Cr. Andrés E. Sabetta  
Rector

ESTADO DE COMPOSICIÓN DEL CREDITO DE CIERRE  
POR OBJETO DEL GASTO, FUENTE DE FINANCIAMIENTO Y FUNCIÓN

CONSOLIDADO INCISO	CONCEPTO	TESORO NACIONAL		RECURSOS PROPIOS		RECURSOS CON AFECTACIÓN ESPECÍFICA		TRANSFERENCIAS INTERNAS		CREDITO INTERNO		ECONOMÍAS DE EJERCICIOS ANTERIORES		TRANSFERENCIAS EXTERNAS		CREDITO EXTERNO		TOTAL GENERAL
		CREDITO DE CIERRE DEVENGADO	CREDITO DE CIERRE DEVENGADO	RECALIDAD	CREDITO DE CIERRE DEVENGADO	CREDITO DE CIERRE DEVENGADO	CREDITO DE CIERRE DEVENGADO	CREDITO DE CIERRE DEVENGADO	CREDITO DE CIERRE DEVENGADO	CREDITO DE CIERRE DEVENGADO	CREDITO DE CIERRE DEVENGADO	CREDITO DE CIERRE DEVENGADO	CREDITO DE CIERRE DEVENGADO	CREDITO DE CIERRE DEVENGADO	CREDITO DE CIERRE DEVENGADO	CREDITO DE CIERRE DEVENGADO		
1	Gastos en Personal	3,673,544,914.84	26,799,034.21	0.00	1,473,114.02	0.00	49,410,742.46	0.00	0.00	0.00	0.00	0.00	0.00	0.00	0.00	0.00	0.00	3,751,227,805.53
2	Bienes de Consumo	26,688,321.00	67,305,834.58	32,485.94	990,696.20	0.00	24,617,253.95	0.00	0.00	0.00	0.00	0.00	0.00	0.00	0.00	0.00	0.00	134,454,540.19
3	Servicios no Personales	140,901,990.79	607,420,672.86	100,553.44	3,030,659.64	0.00	99,244,760.01	0.00	0.00	0.00	0.00	0.00	0.00	0.00	0.00	0.00	0.00	906,169,421.31
4	Bienes de Uso	214,708,603.45	103,718,143.03	0.00	2,841,009.84	0.00	71,530,353.13	0.00	0.00	0.00	0.00	0.00	0.00	0.00	0.00	0.00	0.00	539,956,356.02
5	Transferencias - Corrientes - De Capital	25,541,771.00	59,010,375.82	45,500.00	125,000.00	0.00	17,584,757.99	0.00	0.00	0.00	0.00	0.00	0.00	0.00	0.00	0.00	0.00	104,801,399.08
6	Activos Financieros	25,541,771.00	59,010,375.82	45,500.00	125,000.00	0.00	17,584,757.99	0.00	0.00	0.00	0.00	0.00	0.00	0.00	0.00	0.00	0.00	104,801,399.08
7	Servicios de la Deuda	0.00	0.00	0.00	0.00	0.00	0.00	0.00	0.00	0.00	0.00	0.00	0.00	0.00	0.00	0.00	0.00	0.00
8	Otros Gastos	2,918,000.00	457,741.49	0.00	0.00	0.00	0.00	0.00	0.00	0.00	0.00	0.00	0.00	0.00	0.00	0.00	0.00	20,000.00
9	Gastos Figurativos	0.00	0.00	0.00	0.00	0.00	0.00	0.00	0.00	0.00	0.00	0.00	0.00	0.00	0.00	0.00	0.00	3,375,741.49
TOTAL GENERAL		4,108,643,932.01	954,731,803.99	178,541.38	8,460,779.20	3,837,040.73	262,395,860.56	796,000.00	97,041,326.25	0.00	0.00	0.00	0.00	0.00	0.00	0.00	0.00	5,434,085,262.62

Se certifica que se ha tenido a la vista la documentación de respaldo.

FIRMA  
  
Carl Stella M. Leturia de Fernandez  
DIRECTORA GRAL. DE ADMINISTRACIÓN

FIRMA  
  
CR. JUAN MANUEL ARCEÑO  
SECRETARIO ECON. FINANCIERO

FIRMA  
  
Cr. Andrés E. Sabella  
Rector




ESTADO DE COMPOSICIÓN DEL CRÉDITO DE CIERRE  
POR OBJETO DEL GASTO, FUENTE DE FINANCIAMIENTO Y FUNCIÓN


INCISO	CONCEPTO	TIMORO NACIONAL CRÉDITO DE CIERRE DEVENGADO	RECURSOS PROPIOS RECAUDADO	RECURSOS CON AFECTACIÓN ESPECÍFICA CRÉDITO DE CIERRE DEVENGADO	TRANSFERENCIAS INTERNAS CRÉDITO DE CIERRE DEVENGADO	CRÉDITO INTERNO CRÉDITO DE CIERRE DEVENGADO	ECONOMÍAS DE EFECTUOS ANTERIORES CRÉDITO DE CIERRE DEVENGADO	TRANSFERENCIAS EXTERNAS CRÉDITO DE CIERRE DEVENGADO	CRÉDITO EXTERNO CRÉDITO DE CIERRE DEVENGADO	TOTAL GENERAL
2	Bienes de Consumo	22,315,723.84	63,940,176.52	32,465.94	0.00	0.00	23,289,169.22	0.00	0.00	109,577,555.52
3	Servicios no Personales	145,426,353.69	559,177,244.48	100,355.44	831,959.64	0.00	94,819,931.09	385,102.98	3,594,648.00	804,365,997.32
4	Bienes de Uso	202,464,226.05	190,794,695.55	0.00	2,126,362.88	2,294,249.50	67,344,772.33	410,497.02	18,563,337.02	483,988,549.55
5	Transferencias - Corrientes - De Capital	21,867,796.80 21,867,796.80 0.00	55,185,362.47 55,185,362.47 0.00	45,500.00 45,500.00 0.00	60,000.00 60,000.00 0.00	0.00 0.00 0.00	14,765,703.98 14,765,703.98 0.00	0.00 0.00 0.00	0.00 0.00 0.00	91,924,473.25 91,924,473.25 0.00
6	Activos Financieros	0.00	20,000.00	0.00	0.00	0.00	0.00	0.00	0.00	20,000.00
7	Servicios de la Deuda	2,916,000.00	457,211.49	0.00	0.00	0.00	0.00	0.00	0.00	3,373,211.49
8	Otros Gastos	0.00	0.00	0.00	0.00	0.00	0.00	0.00	0.00	0.00
9	Gastos Figurativos	0.00	0.00	0.00	0.00	0.00	0.00	0.00	0.00	0.00
TOTAL GENERAL		4,050,416,498.08	892,524,926.52	178,541.38	4,491,835.24	2,294,249.50	249,646,409.08	796,000.00	21,157,676.02	5,222,495,453.32

Se certifica que se ha leído a la vista la documentación de respaldo.

FIRMA

  
Con. STEFANIA M. LETURIA DE FERNANDEZ  
DIRECTORA GRAL. DE ADMINISTRACIÓN

FIRMA

  
CR. JUAN MANUEL ARSELO  
SECRETARIO ECON. FINANCIERO

FIRMA

  
Cr. Andrés E. Sabella  
Rector

ESTADO DE COMPOSICIÓN DEL CREDITO DE CIERRE  
POR OBJETO DEL GASTO, FUENTE DE FINANCIAMIENTO Y FUNCIÓN

INCISO	CONCEPTO	TESORO NACIONAL CREDITO DE CIERRE DEVENGADO	RECURSOS PROPIOS RECAUDADO	RECURSOS CON AFECTACIÓN ESPECÍFICA CREDITO DE CIERRE DEVENGADO	TRANSFERENCIAS INTERIAS CREDITO DE CIERRE DEVENGADO	CREDITO INTERNO CREDITO DE CIERRE DEVENGADO	ECONOMÍAS DE EJECUCIONES ANTERIORES CREDITO DE CIERRE DEVENGADO	TRANSFERENCIAS EXTERNAS CREDITO DE CIERRE DEVENGADO	CREDITO EXTERNO CREDITO DE CIERRE DEVENGADO	TOTAL GENERAL
2	Bienes de Consumo	6.672.597,16	3.365.658,06	0,00	990.696,20	0,00	1.328.086,73	0,00	12.319.946,32	24.876.984,67
3	Servicios no Personales	15.475.235,10	48.242.928,58	0,00	2.199.000,00	0,00	4.394.837,92	0,00	25.691.422,59	95.803.423,99
4	Bienes de Uso	12.214.667,40	2.803.447,48	0,00	714.647,76	1.542.771,23	4.193.582,82	0,00	34.318.308,28	55.947.505,47
5	Transferencias - Corrientes - De Capital	3.713.975,13 3.713.975,13 0,00	3.824.993,35 3.824.993,35 0,00	0,00 0,00 0,00	65.000,00 65.000,00 0,00	0,00 0,00 0,00	2.818.964,01 2.818.964,01 0,00	0,00 0,00 0,00	2.533.993,34 2.533.993,34 0,00	12.976.925,83 12.976.925,83 0,00
6	Activos Financieros	0,00	0,00	0,00	0,00	0,00	0,00	0,00	0,00	0,00
7	Servicios de la Deuda	0,00	0,00	0,00	0,00	0,00	0,00	0,00	0,00	0,00
8	Otros Gastos	0,00	0,00	0,00	0,00	0,00	0,00	0,00	0,00	0,00
9	Gastos Figurativos	0,00	0,00	0,00	0,00	0,00	0,00	0,00	0,00	0,00
TOTAL GENERAL		56.217.893,93	62.206.875,47	0,00	3.969.343,96	1.542.771,23	12.759.871,48	0,00	74.833.751,23	211.589.607,59

Se certifica que se ha tenido a la vista la documentación de respaldo.


FIRMA

  
Conl. STELLA M. LETURIA DE FERVADEZ  
DIRECTORA GRAL. DE ADMINISTRACION

FIRMA

  
CR. JUAN MANUEL ARBELES  
SECRETARÍO DE ECONOMÍA Y FINANCIAMIENTO

FIRMA

  
Cr. Andrés E. Sabella  
Rector



EM 812  
 UNIVERSIDAD NACIONAL DE ENTRE RÍOS  
 Facultad de Ciencias Exactas y Naturales  
 Fecha: 31/12/2021  
 Versión: 1.0  
 CUADRO 18.1.1

ESTADO DE EJECUCIÓN PRESUPUESTARIA DE GASTOS  
 POR FONDO FUENTE DE FINANCIAMIENTO Y FONDO

CONSOLIDADO

En Pesos

FONDO	CONCEPTO	TESORONACIONAL		RECURSOS PROPIOS		REQUISITOS DE EJECUCIÓN ESPECÍFICA		TRANSFERENCIAS EXTERNAS		CREDITO EXTERNO		ECONOMÍAS DE EJECUCIÓN ANTERIORES		PAGADO
		COMPROMISO	DEVENGADO	PAGADO	COMPROMISO	DEVENGADO	PAGADO	COMPROMISO	DEVENGADO	PAGADO	COMPROMISO	DEVENGADO	COMPROMISO	
1	Cuotas de Fomento	3.115.141.472,39	3.115.141.472,39	3.115.141.472,39	3.115.141.472,39	3.115.141.472,39	3.115.141.472,39	3.115.141.472,39	3.115.141.472,39	3.115.141.472,39	3.115.141.472,39	3.115.141.472,39	3.115.141.472,39	3.115.141.472,39
2	Bienes de Consumo	1.634.015,86	1.634.015,86	1.634.015,86	1.634.015,86	1.634.015,86	1.634.015,86	1.634.015,86	1.634.015,86	1.634.015,86	1.634.015,86	1.634.015,86	1.634.015,86	1.634.015,86
3	Personales	11.152.848,31	11.152.848,31	11.152.848,31	11.152.848,31	11.152.848,31	11.152.848,31	11.152.848,31	11.152.848,31	11.152.848,31	11.152.848,31	11.152.848,31	11.152.848,31	11.152.848,31
4	Bienes de Uso	11.209.545,20	11.209.545,20	11.209.545,20	11.209.545,20	11.209.545,20	11.209.545,20	11.209.545,20	11.209.545,20	11.209.545,20	11.209.545,20	11.209.545,20	11.209.545,20	11.209.545,20
5	Equipamiento	48.017.544,23	48.017.544,23	48.017.544,23	48.017.544,23	48.017.544,23	48.017.544,23	48.017.544,23	48.017.544,23	48.017.544,23	48.017.544,23	48.017.544,23	48.017.544,23	48.017.544,23
6	Indemnizaciones	19.432.762,91	19.432.762,91	19.432.762,91	19.432.762,91	19.432.762,91	19.432.762,91	19.432.762,91	19.432.762,91	19.432.762,91	19.432.762,91	19.432.762,91	19.432.762,91	19.432.762,91
7	Activos Financieros	15.121.320,70	15.121.320,70	15.121.320,70	15.121.320,70	15.121.320,70	15.121.320,70	15.121.320,70	15.121.320,70	15.121.320,70	15.121.320,70	15.121.320,70	15.121.320,70	15.121.320,70
8	Activos Fiscales	2.828.000,00	2.828.000,00	2.828.000,00	2.828.000,00	2.828.000,00	2.828.000,00	2.828.000,00	2.828.000,00	2.828.000,00	2.828.000,00	2.828.000,00	2.828.000,00	2.828.000,00
9	Chivos Guayos	2.917,00	2.917,00	2.917,00	2.917,00	2.917,00	2.917,00	2.917,00	2.917,00	2.917,00	2.917,00	2.917,00	2.917,00	2.917,00
10	Gastos Especiales	0,00	0,00	0,00	0,00	0,00	0,00	0,00	0,00	0,00	0,00	0,00	0,00	0,00
TOTAL GENERAL		3.726.257.568,32	3.726.257.568,32	3.726.257.568,32	3.726.257.568,32	3.726.257.568,32	3.726.257.568,32	3.726.257.568,32	3.726.257.568,32	3.726.257.568,32	3.726.257.568,32	3.726.257.568,32	3.726.257.568,32	3.726.257.568,32

Se verifica a continuación la veracidad de los datos consignados en el presente cuadro.

FIRMA

FIRMA

FIRMA

FIRMA

*Comd. STELLAM LETICIA DE FERREVEJ*  
 DIRECTORA GRAL. DE ADMINISTRACIÓN

*CR. JUAN MANUEL ARPELO*  
 SECRETARIO ECON. FINANCIERO

*Cr. Andrés E. Sabella*  
 Rector





SAF 812  
UNIVERSIDAD NACIONAL DE ENTRE RIOS  
Fecha: 31/07/2021  
Vigencia: 01/01/2021  
CÓDIGO 81.2.1

ESTADO DE EJECUCION PRESUPUESTARIA DE GASTOS  
POR FONDO FUENTE DE FINANCIAMIENTO Y FUNCION

FONDO	CONCEPTO	TEGONOMIA NACIONAL		REGISTRO REGIONAL		REGISTRO CON AFECCION A EJECUCION		TRANSFERENCIAS EXTERNAS		CREDITO EXTERNO		EJECUCION DE EJECUCION ANTE EJECUCION		PAGADO	
		COMPROBADO	DEVENGADO	COMPROBADO	DEVENGADO	COMPROBADO	DEVENGADO	COMPROBADO	DEVENGADO	COMPROBADO	DEVENGADO	COMPROBADO	DEVENGADO		
2	Chorros de Fomento	3 160 625 653,25	3 160 625 653,25	261 969,46	261 969,46	195 143,26	195 143,26	0,00	0,00	0,00	0,00	5 895 925,71	5 895 925,71	5 895 925,71	
	Bienes de Consumo	1 774 480,33	1 774 480,33	240 200,16	240 200,16	191 143,26	191 143,26	0,00	0,00	0,00	0,00	15 232 822,46	15 232 822,46	15 232 822,46	
	- Provisión de alimentos, agropecuarios y veterinarios	1 504 699,33	1 504 699,33	1 241 832,78	1 241 832,78	1 241 832,78	1 241 832,78	0,00	0,00	0,00	0,00	2 189 180,80	2 189 180,80	2 189 180,80	
	- Provisión de medicamentos veterinarios	654 833,91	654 833,91	1 541 232,27	1 541 232,27	154 077,26	154 077,26	0,00	0,00	0,00	0,00	3 171 000,10	3 171 000,10	3 171 000,10	
	- Provisión de insumos y materiales	238 232,50	238 232,50	488 228,36	488 228,36	4 235,26	4 235,26	0,00	0,00	0,00	0,00	2 435 804,55	2 435 804,55	2 435 804,55	
	- Provisión de materiales no metálicos	448 142,28	448 142,28	428 034,68	428 034,68	428 034,68	428 034,68	0,00	0,00	0,00	0,00	2 457 802,55	2 457 802,55	2 457 802,55	
	- Metales	2 37 483,21	2 37 483,21	3 188 193,68	3 188 193,68	3 188 193,68	3 188 193,68	0,00	0,00	0,00	0,00	2 79 448,72	2 79 448,72	2 79 448,72	
	- Otros bienes de consumo	6 052 894,24	6 052 894,24	7 803 438,18	7 803 438,18	7 803 438,18	7 803 438,18	0,00	0,00	0,00	0,00	8 792 275,98	8 792 275,98	8 792 275,98	
	- Alimentos y bebidas	2 200 112,82	2 200 112,82	1 122 692,88	1 122 692,88	1 122 692,88	1 122 692,88	0,00	0,00	0,00	0,00	1 002 308,43	1 002 308,43	1 002 308,43	
	- Servicios técnicos y profesionales	8 833 256,47	8 833 256,47	21 388 694,88	21 388 694,88	20 430 274,88	20 430 274,88	0,00	0,00	0,00	0,00	3 092 308,28	3 092 308,28	3 092 308,28	
	- Bienes inmuebles y mobiliario	1 304 202,13	1 304 202,13	3 888 030,05	3 888 030,05	3 888 030,05	3 888 030,05	0,00	0,00	0,00	0,00	4 034 306,21	4 034 306,21	4 034 306,21	
	- Paquetes y viajes	3 513 866,28	3 513 866,28	1 178 902,88	1 178 902,88	1 178 902,88	1 178 902,88	0,00	0,00	0,00	0,00	8 483 132,90	8 483 132,90	8 483 132,90	
	- Otros servicios	7 318 202,31	7 318 202,31	3 511 340,27	3 511 340,27	3 511 340,27	3 511 340,27	0,00	0,00	0,00	0,00	497 898,77	497 898,77	497 898,77	
	Bienes de Invenarios	111 240 119,56	111 240 119,56	158 840 281,01	158 840 281,01	44 423 878,11	44 423 878,11	0,00	0,00	0,00	0,00	2 725 700,62	2 725 700,62	2 725 700,62	
	- Bienes de Invenarios	45 138 428,53	45 138 428,53	32 148 175,57	32 148 175,57	22 842 502,78	22 842 502,78	0,00	0,00	0,00	0,00	54 478 483,73	54 478 483,73	54 478 483,73	
	- Equipamiento	24 009 275,41	24 009 275,41	24 009 275,41	24 009 275,41	22 842 502,78	22 842 502,78	0,00	0,00	0,00	0,00	36 841 827,38	36 841 827,38	36 841 827,38	
	- Otros	18 237 846,72	18 237 846,72	50 244 430,96	50 244 430,96	47 208 271,78	47 208 271,78	0,00	0,00	0,00	0,00	11 411 256,37	11 411 256,37	11 411 256,37	
	- Bienes (Bienes a estudiantes)	15 790 752,72	15 790 752,72	50 244 430,96	50 244 430,96	47 208 271,78	47 208 271,78	0,00	0,00	0,00	0,00	13 043 873,87	13 043 873,87	13 043 873,87	
	- Otros bienes de Invenarios	2 800 000,00	2 800 000,00	0,00	0,00	0,00	0,00	0,00	0,00	0,00	0,00	467 120,00	467 120,00	467 120,00	
	Activos Financieros	3 917 652,00	3 917 652,00	20 000,00	20 000,00	0,00	0,00	0,00	0,00	0,00	0,00	0,00	0,00	0,00	0,00
	- Otros Activos Financieros	0,00	0,00	467 120,00	467 120,00	0,00	0,00	0,00	0,00	0,00	0,00	0,00	0,00	0,00	0,00
	- Otros Gastos	0,00	0,00	0,00	0,00	0,00	0,00	0,00	0,00	0,00	0,00	0,00	0,00	0,00	0,00
	Gastos y Gastos	0,00	0,00	0,00	0,00	0,00	0,00	0,00	0,00	0,00	0,00	0,00	0,00	0,00	0,00
	TOTAL GENERAL	3 704 294 973,54	3 477 245 402,22	147 386 088,07	146 173 148,23	39 289,20	39 289,20	39 289,20	39 289,20	555 285,22	555 285,22	555 285,22	102 463 073,94	102 463 073,94	102 463 073,94

Se certifica que el presente es un extracto de los datos de ejecución de los recursos.

FIRMA

FIRMA

FIRMA

FIRMA

FIRMA

Com. STEFANIA LETURIA DE FERNANDEZ  
DIRECTORA GRAL. DE ADMINISTRACION

CR. JUAN MANUEL ARBELO  
SECRETARIO ECON. FINANCIERO  
UNER

Cr. Andrés E. Sabella  
Rector









CONSOLIDADO

INCISO	CONCEPTO	COMPROMISOS NO DEVENGADOS AL CIERRE DEL EJERCICIO - ECONOMÍAS DE EL ANTERIOR						En pesos -		
		TESORO NACIONAL	RECURSOS PROPIOS	RECURSOS CON AFECT. ESPECÍFICA	TRANSFERENCIAS INTERNAS	CRÉDITO INTERNO	ECONOMÍAS DE EL ANTERIOR	TRANSFERENCIAS EXTERNAS	CRÉDITO EXTERNO	TOTAL
1	Gastos en Personal - Personal Permanente - Personal Temporario - Servicios Extraordinarios - Asignaciones Familiares - Asistencia Social al Personal - Beneficios y Compensaciones Otros	0,00 0,00 0,00 0,00 0,00 0,00 0,00 0,00	0,00 0,00 0,00 0,00 0,00 0,00 0,00 0,00	0,00 0,00 0,00 0,00 0,00 0,00 0,00 0,00	0,00 0,00 0,00 0,00 0,00 0,00 0,00 0,00	0,00 0,00 0,00 0,00 0,00 0,00 0,00 0,00	0,00 0,00 0,00 0,00 0,00 0,00 0,00 0,00	0,00 0,00 0,00 0,00 0,00 0,00 0,00 0,00	0,00 0,00 0,00 0,00 0,00 0,00 0,00 0,00	0,00 0,00 0,00 0,00 0,00 0,00 0,00 0,00
2	Bienes de Consumo	423.554,10	1.683.967,60	0,00	167.146,98	0,00	366.355,18	0,00	94.258,79	2735.262,65
3	Servicios no Personales - Servicios Básicos - Alquileres y derechos - Mantenimiento, reparación y limpieza - Servicios técnicos y profesionales - Servicios comerciales y financieros - Publicidad y propaganda - Pasajes y viáticos - Impuestos, derechos y tasas - Otros servicios	5.242.359,50 387.370,30 40,00 2.138.753,00 1.716.010,00 211.943,00 90.000,00 0,00 0,00 498.243,20	2.891.324,40 0,00 75.000,00 828.956,40 1.163.440,00 821.872,00 0,00 2.056,00 0,00 0,00	0,00 0,00 0,00 0,00 0,00 0,00 0,00 0,00 0,00 0,00	0,00 0,00 0,00 0,00 0,00 0,00 0,00 0,00 0,00 0,00	0,00 0,00 0,00 0,00 0,00 0,00 0,00 0,00 0,00 0,00	0,00 0,00 0,00 0,00 0,00 0,00 0,00 0,00 0,00 0,00	0,00 0,00 0,00 0,00 0,00 0,00 0,00 0,00 0,00 0,00	0,00 0,00 0,00 0,00 0,00 0,00 0,00 0,00 0,00 0,00	11.153.430,90 387.370,30 81.980,00 3.139.509,40 5.378.862,00 1.073.315,00 355.495,00 2.056,00 0,00 531.843,20
4	Bienes de Uso - Infraestructura - Equipamiento - Otros	21.132.900,78 0,00 21.132.548,98 352,80	64.237.801,26 54.765.025,77 9.472.375,19 0,00	0,00 0,00 0,00 0,00	0,00 0,00 0,00 0,00	0,00 0,00 0,00 0,00	0,00 0,00 0,00 0,00	0,00 0,00 0,00 0,00	0,00 0,00 0,00 0,00	111.995.429,41 68.791.563,37 42.965.256,04 270.610,00
5	Transferencias - Corrientes - De Capital	226.112,00 226.112,00 0,00	1.526.487,40 1.526.487,40 0,00	0,00 0,00 0,00	0,00 0,00 0,00	0,00 0,00 0,00	0,00 0,00 0,00	0,00 0,00 0,00	0,00 0,00 0,00	1.859.399,40 1.859.399,40 0,00
6	Activos Financieros	0,00	0,00	0,00	0,00	0,00	0,00	0,00	0,00	0,00
7	Servicios de la Deuda	0,00	0,00	0,00	0,00	0,00	0,00	0,00	0,00	0,00
8	Otros Gastos	0,00	0,00	0,00	0,00	0,00	0,00	0,00	0,00	0,00
9	Gastos Figurativos	0,00	0,00	0,00	0,00	0,00	0,00	0,00	0,00	0,00
<b>TOTAL GENERAL</b>		<b>27.024.927,38</b>	<b>70.339.580,66</b>	<b>0,00</b>	<b>167.146,98</b>	<b>0,00</b>	<b>14.992.913,92</b>	<b>410.997,02</b>	<b>14.807.976,40</b>	<b>127.743.542,36</b>

Se certifica que se ha tenido a la vista la documentación de respaldo.

FIRMA  
 Cor. STELLA M. LETURIA DE FERNANDEZ  
 DIRECTORA GRAL. DE ADMINISTRACIÓN

FIRMA  
 CR. JUAN MANUEL ARBELO  
 SECRETARIO ECON. FINANCIERO JUNER

FIRMA  
 Cr. Andres E. Sabella  
 Rector





Función 4 INCISO	CONCEPTO	COMPROMISOS NO DEVENGADOS AL CIERRE DEL EJERCICIO							TOTAL		
		TESORO NACIONAL	RECURSOS PROPIOS	RECURSOS CON AFECT. ESPECIFICA	TRANSFERENCIAS INTERNAS	CREDITO INTERNO	ECONOMIAS DE EL ANTERIORES	TRANSFERENCIAS EXTERNAS		CREDITO EXTERNO	
1	Gastos en Personal - Personal Permanente - Personal Temporario - Servicios Extraordinarios - Asignaciones Familiares - Asistencia Social al Personal - Beneficios y Compensaciones Otros	0,00 0,00 0,00 0,00 0,00 0,00 0,00	0,00 0,00 0,00 0,00 0,00 0,00 0,00	0,00 0,00 0,00 0,00 0,00 0,00 0,00	0,00 0,00 0,00 0,00 0,00 0,00 0,00	0,00 0,00 0,00 0,00 0,00 0,00 0,00	0,00 0,00 0,00 0,00 0,00 0,00 0,00	0,00 0,00 0,00 0,00 0,00 0,00 0,00	0,00 0,00 0,00 0,00 0,00 0,00 0,00	0,00 0,00 0,00 0,00 0,00 0,00 0,00	
2	Bienes de Consumo	421.554,10	1.683.967,60	0,00	0,00	0,00	366.353,18	0,00	0,00	0,00	2.473.876,88
3	Servicios no Personales - Servicios Básicos - Alquileres y derechos - Mantenimiento, reparación y limpieza - Servicios técnicos y profesionales - Servicios comerciales y financieros - Publicidad y propaganda - Pasajes y viáticos - Impuestos, derechos y tasas - Otros servicios	5.342.359,50 587.370,30 40,00 2.138.753,00 1.716.010,00 211.943,00 90.000,00 0,00 0,00 498.243,20	2.609.324,40 0,00 18.000,00 828.956,40 938.440,00 821.872,00 0,00 2.056,00 0,00 0,00	0,00 0,00 0,00 0,00 0,00 0,00 0,00 0,00 0,00 0,00	0,00 0,00 0,00 0,00 0,00 0,00 0,00 0,00 0,00 0,00	0,00 0,00 0,00 0,00 0,00 0,00 0,00 0,00 0,00 0,00	0,00 0,00 0,00 0,00 0,00 0,00 0,00 0,00 0,00 0,00	0,00 0,00 0,00 0,00 0,00 0,00 0,00 0,00 0,00 0,00	0,00 0,00 0,00 0,00 0,00 0,00 0,00 0,00 0,00 0,00	9.476.430,90 587.370,30 27.980,00 3.139.509,40 3.758.862,00 1.073.315,00 353.495,00 2.056,00 0,00 531.843,20	
4	Bienes de Uso - Infraestructura - Equipamiento - Otros	21.127.545,92 0,00 21.127.193,12 352,80	64.047.098,58 54.765.425,77 9.281.672,81 0,00	0,00 0,00 0,00 0,00	0,00 0,00 0,00 0,00	0,00 0,00 0,00 0,00	13.398.023,74 2.564.137,60 10.563.628,94 270.257,20	0,00 0,00 0,00 0,00	0,00 0,00 0,00 0,00	410.997,02 0,00 410.997,02 0,00	98.983.665,26 57.329.563,37 41.383.491,89 270.610,00
5	Transferencias - Corrientes - De Capital	226.112,00 226.112,00 0,00	1.526.487,40 1.526.487,40 0,00	0,00 0,00 0,00	0,00 0,00 0,00	0,00 0,00 0,00	106.800,00 106.800,00 0,00	0,00 0,00 0,00	0,00 0,00 0,00	0,00 0,00 0,00	1.859.399,40 1.859.399,40 0,00
6	Activos Financieros	0,00	0,00	0,00	0,00	0,00	0,00	0,00	0,00	0,00	0,00
7	Servicios de la Deuda	0,00	0,00	0,00	0,00	0,00	0,00	0,00	0,00	0,00	0,00
8	Otros Gastos	0,00	0,00	0,00	0,00	0,00	0,00	0,00	0,00	0,00	0,00
9	Gastos Figurativos	0,00	0,00	0,00	0,00	0,00	0,00	0,00	0,00	0,00	0,00
<b>TOTAL GENERAL</b>		<b>27.019.571,52</b>	<b>69.866.877,98</b>	<b>0,00</b>	<b>0,00</b>	<b>0,00</b>	<b>14.792.113,92</b>	<b>410.997,02</b>	<b>703.812,00</b>	<b>0,00</b>	<b>112.793.372,44</b>

Se certifica que se ha tenido a la vista la documentación de respaldo.

FIRMA

FIRMA

FIRMA

Conf. STELLA M. ARTURIA DE FERNANDEZ  
 DIRECTORA GIAL. DE ADMINISTRACIÓN

CR. JUAN MANUEL ARBELO  
 SECRETARIO ECON. FINANCIERO

Cr. Andrés E. Sabella  
 Rector



Función 5 INCISO	CONCEPTO	COMPROMISOS NO DEVENGADOS AL CIERRE DEL EJERCICIO						TOTAL	
		TESORO NACIONAL	RECURSOS PROPIOS	RECURSOS CON AFECT. ESPECIFICA	TRANSFERENCIAS INTERNAS	CREDITO INTERNO	ECONOMIAS DE EJERCICIOS ANTERIORES		TRANSFERENCIAS EXTERNAS
1	Gastos en Personal - Personal Permanente - Personal Temporal - Servicios Extraordinarios - Asignaciones Familiares - Asistencia Social al Personal - Beneficios y Compensaciones Otros	0,00 0,00 0,00 0,00 0,00 0,00 0,00	0,00 0,00 0,00 0,00 0,00 0,00 0,00	0,00 0,00 0,00 0,00 0,00 0,00 0,00	0,00 0,00 0,00 0,00 0,00 0,00 0,00	0,00 0,00 0,00 0,00 0,00 0,00 0,00	0,00 0,00 0,00 0,00 0,00 0,00 0,00	0,00 0,00 0,00 0,00 0,00 0,00 0,00	0,00 0,00 0,00 0,00 0,00 0,00 0,00
2	Bienes de Consumo	0,00	0,00	0,00	167.146,98	0,00	0,00	94.258,79	261.405,77
3	Servicios no Personales - Servicios Básicos - Alquileres y derechos - Mantenimiento, reparación y limpieza - Servicios técnicos y profesionales - Servicios comerciales y financieros - Publicidad y propaganda - Pasajes y viáticos - Impuestos, derechos y tasas - Otros servicios	0,00 0,00 0,00 0,00 0,00 0,00 0,00 0,00 0,00	282.000,00 0,00 57.000,00 0,00 225.000,00 0,00 0,00 0,00 0,00	0,00 0,00 0,00 0,00 0,00 0,00 0,00 0,00 0,00	0,00 0,00 0,00 0,00 0,00 0,00 0,00 0,00 0,00	0,00 0,00 0,00 0,00 0,00 0,00 0,00 0,00 0,00	0,00 0,00 0,00 0,00 0,00 0,00 0,00 0,00 0,00	0,00 0,00 0,00 0,00 0,00 0,00 0,00 0,00 0,00	1.395.000,00 0,00 57.000,00 0,00 1.620.000,00 0,00 0,00 0,00 0,00 0,00 0,00
4	Bienes de Uso - Infraestructura - Equipamiento - Otros	5.355,86 0,00 5.355,86 0,00	190.702,68 0,00 190.702,68 0,00	0,00 0,00 0,00 0,00	0,00 0,00 0,00 0,00	0,00 0,00 0,00 0,00	0,00 0,00 0,00 0,00	0,00 0,00 0,00 0,00	13.011.764,15 11.400.000,00 1.611.764,15 0,00
5	Transferencias - Corrientes - De Capital	0,00 0,00 0,00	0,00 0,00 0,00	0,00 0,00 0,00	0,00 0,00 0,00	0,00 0,00 0,00	0,00 0,00 0,00	0,00 0,00 0,00	0,00 0,00 0,00
6	Activos Financieros	0,00	0,00	0,00	0,00	0,00	0,00	0,00	0,00
7	Servicios de la Deuda	0,00	0,00	0,00	0,00	0,00	0,00	0,00	0,00
8	Otros Gastos	0,00	0,00	0,00	0,00	0,00	0,00	0,00	0,00
9	Gastos Figurativos	0,00	0,00	0,00	0,00	0,00	0,00	0,00	0,00
<b>TOTAL GENERAL</b>		<b>5.355,86</b>	<b>472.702,68</b>	<b>0,00</b>	<b>167.146,98</b>	<b>0,00</b>	<b>200.800,00</b>	<b>14.104.164,40</b>	<b>14.950.169,92</b>

- En pesos -

Se certifica que se ha tenido a la vista la documentación de respaldo.

FIRMA

FIRMA

FIRMA

Conl. SYLLIA M. LANTUÑA DE FERNANDEZ  
 DIRECTORA GRAL. DE ADMINISTRACION

CR. JUAN MANUEL ARBELO  
 SECRETARIO ECON. FINANCIERO  
 UNER

Cr. Andrés E. Sabella  
 Rector



CUADRO DE EJECUCIÓN DE PROGRAMAS ESPECIALES DE FINANCIAMIENTO POR JURISDICCION NACIONAL

CUENTA DE INVERSIÓN - EJERCICIO al 31/12/2021

SAF: 812  
UNIVERSIDAD NACIONAL DE: ENTRE RÍOS

JURISDICCION	DENOMINACION DEL PROGRAMA	FUENTE DE FINANCIAMIENTO	CREDITO	COMPROMISO	DEVENGADO POR OBJETO DEL GASTO							TOTAL DEVENGADO
					Inciso 1 Gastos en Personal	Inciso 2 Bienes de Consumo	Inciso 3 Servicios No Personales	Inciso 4 Bienes de Uso	Inciso 7 Servicio de la deuda y disminución de otros pasivos			
9017	Programa de Cap	16-REMANENTE	\$2.950,57	\$0,00	\$0,00	\$0,00	\$0,00	\$0,00	\$0,00	\$0,00	\$0,00	\$0,00
9019	Programas de Ap	16-REMANENTE	\$1.458.971,50	\$0,00	\$0,00	\$0,00	\$0,00	\$0,00	\$0,00	\$0,00	\$0,00	\$0,00
9021	Programa de Inc	16-REMANENTE	\$114.952,10	\$0,00	\$0,00	\$0,00	\$0,00	\$0,00	\$0,00	\$0,00	\$0,00	\$0,00
9041	Progr Capacitac	16-REMANENTE	\$22.423,00	\$0,00	\$0,00	\$0,00	\$0,00	\$0,00	\$0,00	\$0,00	\$0,00	\$0,00
9042	Otras asignacion	16-REMANENTE	\$365.771,59	\$0,00	\$0,00	\$0,00	\$0,00	\$0,00	\$0,00	\$0,00	\$0,00	\$0,00
9049	PROMEI - Tutoria	16-REMANENTE	\$3.835,00	\$0,00	\$0,00	\$0,00	\$0,00	\$0,00	\$0,00	\$0,00	\$0,00	\$0,00
9056	COOP.INT. EXT	11-TESORO NAC	\$146.400,00	\$0,00	\$0,00	\$0,00	\$0,00	\$0,00	\$0,00	\$0,00	\$0,00	\$0,00
9066	PEID - Programa	16-REMANENTE	\$202.200,00	\$0,00	\$0,00	\$202.200,00	\$0,00	\$0,00	\$0,00	\$0,00	\$0,00	\$202.200,00
9066	PEID - Programa	11-TESORO NAC	\$1.474.200,00	\$0,00	\$0,00	\$1.418.400,00	\$0,00	\$0,00	\$0,00	\$0,00	\$0,00	\$1.418.400,00
9068	AFIP - Plan de Fa	11-TESORO NAC	\$2.918.000,00	\$0,00	\$0,00	\$0,00	\$0,00	\$2.917.892,12	\$0,00	\$0,00	\$0,00	\$2.917.892,12
9092	Cooperativismo y	16-REMANENTE	\$166.680,00	\$0,00	\$0,00	\$45.000,00	\$0,00	\$0,00	\$0,00	\$0,00	\$0,00	\$45.000,00
I - SUBTOTAL JURISDICCION 70			6.876.383,76	0,00	0,00	1.665.600,00	0,00	2.917.892,12	0,00	0,00	0,00	4.583.492,12
												0,00
												0,00
												0,00
												0,00
II - SUBTOTAL OTRAS JURISDICCIONES			0,00	0,00	0,00	0,00	0,00	0,00	0,00	0,00	0,00	0,00
III - TOTAL (I+II)			6.876.383,76	0,00	0,00	1.665.600,00	0,00	2.917.892,12	0,00	0,00	0,00	4.583.492,12




*[Signature]*  
**Cr. Andrés E. Sabella**  
 Rector

*[Signature]*  
**CR. JUAN MANUEL ARBELLO**  
 SECRETARIO ECON. FINANCIERO  
 JUNER

*[Signature]*  
**Cont. STELLA M. LETERIA DE FERNANDEZ**  
 DIRECTORA GRAL. DE ADMINISTRACIÓN



SAF: 812  
 UNIVERSIDAD NACIONAL DE ENTRE RIOS  
 Ejercicio: 2021  
 Fecha: 31/12/2021  
 Versión: 2



ESTADO DE EJECUCIÓN PRESUPUESTARIA  
 ESTADO DE RECURSOS

CUADRO 10.1.3		- En pesos -
CONCEPTO		RECAUDADO TOTAL
I	INGRESOS TRIBUTARIOS	0,00
II	INGRESOS NO TRIBUTARIOS	59.662.935,97
III	CONTRIBUCIONES	0,00
IV	VENTA BS. Y SS. DE ADM. PUBLICAS	129.354.075,74
V	INGRESOS DE OPERACIONES	0,00
VI	RENTAS DE LA PROPIEDAD	300.595.625,08
VII	TRANSFERENCIAS CORRIENTES	3.780.322.261,15
	- Fondos recibidos del Ministerio de Educación	3.776.353.564,95
	Del ejercicio	3.526.621.413,41
	De ejercicios anteriores	249.732.151,54
	- Fondos recibidos de Otros Org. de la Adm. Nac.	1.489.696,20
	- Fondos de Crédito Externo	796.000,00
	- Otros	1.683.000,00
VIII	RECURSOS DE CAPITAL	189.294.235,48
	- Recursos Propios De Capital	0,00
	- Transferencias de Capital	189.294.235,48
	Fondos recibidos del Ministerio de Educación	188.514.587,72
	Del ejercicio	159.543.526,24
	De ejercicios anteriores	28.971.061,48
	Fondos recibidos de Otros Org. de la Adm. Nac.	779.647,76
	Otras transferencias de capital	0,00
	- Venta de Acc.y Partic.de Capital	0,00
	- Recuperación de Prestamos	0,00
	. A Corto Plazo	0,00
	. A Largo Plazo	0,00
IX	TOTAL	4.459.229.133,42
X	FUENTES FINANCIERAS	0,00
	- Disminución de Otros Act. Finan.	0,00
	- Endeudamiento Publico	0,00
	- Obtención de Prestamos	0,00
	- Incremento de Otros Pasivos	0,00
	- Incremento del Patrimonio	0,00
TOTAL GENERAL		4.459.229.133,42

Se certifica que se ha tenido a la vista la documentación de respaldo.

Cont. STELLA M. LETURIA DE FERNANDEZ  
 DIRECTORA GRAL. DE ADMINISTRACIÓN

CR. JUAN MANUEL ARPELO  
 SECRETARÍO ECON. FINANCIERO  
 UNER

Cr. Andrés E. Sabella  
 Rector

SAF: 812  
 UNIVERSIDAD NACIONAL DE ENTRE RIOS  
 Ejercicio: 2021  
 Fecha: 31/12/2021  
 Versión: 2

Cuadro 10.1.5.

DETALLE DE GASTOS DE CAPITAL  
 INVERSIÓN REAL DIRECTA  
 UNIVERSIDADES NACIONALES

Formación Bruta de Capital Fijo Descripción	Ubicación Geográfica	Monto Ejecutado 31/12/2021	% de Avance
BIENES PREEXISTENTES		0,00	
TIERRAS Y TERRENOS		0,00	
EDIFICIOS E INSTALACIONES		0,00	
OTROS BIENES PREEXISTENTES		0,00	
CONSTRUCCIONES		107.578.089,33	
CONSTRUC. EN BIENES DE DOMINIO PRIVADO		107.578.089,33	
CONSTRUC. EN BIENES DE DOMINIO PUBLICO		0,00	
MAQUINARIA Y EQUIPO		102.459.669,58	
MAQUINARIA Y EQUIPO DE PRODUCCION		8.769.410,48	
EQUIPO DE TRANPORTE TRACCION Y ELEVACION		5.007.825,78	
EQUIPO SANITARIO Y DE LABORATORIO		17.494.492,66	
EQUIPO DE COMUNICACIONES Y SEÑALAMIENTO		3.904.840,86	
EQUIPO EDUCACIONAL Y RECREATIVO		4.755.063,55	
EQUIPO PARA COMPUTACION		41.804.991,65	
EQUIPO DE OFICINA Y MUEBLES		9.492.529,18	
HERRAMIENTAS Y REPUESTOS MAYORES		6.348.108,43	
EQUIPOS VARIOS		4.882.406,99	
EQUIPO MILITAR Y DE SEGURIDAD		0,00	
EQUIPO MILITAR Y DE SEGURIDAD		0,00	
LIBROS REVISTAS Y OTROS ELEMENTOS COLEC.		5.261.925,80	
LIBROS REVISTAS Y ELEMENT.COLECCIONABLES		5.261.925,80	
OBRAS DE ARTE		0,00	
OBRAS DE ARTE		0,00	
SEMOVIENTES		0,00	
SEMOVIENTES		0,00	
ACTIVOS INTANGIBLES		196.733,56	
PROGRAMAS DE COMPUTACION		196.733,56	
OTROS ACTIVOS INTANGIBLES		0,00	
<b>TOTAL</b>		<b>215.496.418,27</b>	

*Cont. STELLA M. LETURIA DE FERNANDEZ*  
 DIRECTORA GRAL. DE ADMINISTRACIÓN

*CR. JUAN MANUEL ARBELO*  
 SECRETARIO ECON. FINANCIERO  
 UNER

*Cr. Andrés E. Sabella*  
 Rector



SAF: 812  
 UNIVERSIDAD NACIONAL DE ENTRE RIOS  
 Ejercicio: 2021  
 Fecha: 31/12/2021  
 Versión: 2

BALANCE GENERAL AL 31/12/2021

	31/12/2021	31/12/2020
<b>1 ACTIVO</b>		
<b>1 1 ACTIVO CORRIENTE</b>		
<b>1 1 1 DISPONIBILIDADES</b>	<b>1.783.160.346,31</b>	<b>1.182.135.904,39</b>
1 1 1 1 CAJA	2.774,73	5.554,26
1 1 1 2 BANCOS	1.783.157.571,58	1.182.130.350,13
1 1 1 3 (PREVISION POR FLUCTUACION DE LA MONEDA)	0,00	0,00
1 1 1 4 FONDOS ROTATORIOS	0,00	0,00
<b>1 1 2 INVERSIONES FINANCIERAS</b>	<b>418.660.199,43</b>	<b>173.649.382,55</b>
1 1 2 1 INVERSIONES TEMPORARIAS	418.660.199,43	173.649.382,55
1 1 3 1 (PREV POR FLUC DE LA MONEDA-INV FINAN)	0,00	0,00
1 1 2 2 TITULOS VALORES	0,00	0,00
1 1 3 2 (PREVISION POR DIFERENCIA DE COTIZACION)	0,00	0,00
1 1 2 3 PRESTAMOS FINANCIEROS OTORGADOS	0,00	0,00
<b>1 1 4 CREDITOS</b>	<b>507.309.210,24</b>	<b>286.889.795,26</b>
1 1 4 1 CUENTAS A COBRAR	507.267.210,24	286.889.795,26
1 1 5 1 (PREV PARA INCOB POR CUENTAS A COBRAR)	0,00	0,00
1 1 4 2 DOCUMENTOS A COBRAR	0,00	0,00
1 1 5 2 (PREV POR INCOB POR DOCUMENTOS A COBRAR)	0,00	0,00
1 1 4 3 ANTICIPOS	42.000,00	0,00
1 1 4 4 GASTOS PAGADOS POR ADELANTADO	0,00	0,00
1 1 4 5 PRESTAMOS OTORGADOS	0,00	0,00
1 1 4 9 OTROS CREDITOS	0,00	0,00
1 1 5 9 (PREV POR INCOB POR OTROS CREDITOS)	0,00	0,00
<b>1 1 6 BIENES DE CAMBIO</b>	<b>0,00</b>	<b>0,00</b>
1 1 6 1 EXISTENCIAS DE PRODUCTOS TERMINADOS	0,00	0,00
1 1 6 2 EXISTENCIAS DE PRODUCTOS EN PROCESO	0,00	0,00
1 1 6 3 EXISTENCIAS DE MAT.SUMINISTROS Y M.PRIMA	0,00	0,00
1 1 6 4 EXISTENCIAS DE PRODUCTOS ESTRATEGICOS	0,00	0,00
<b>1 1 7 BIENES DE CONSUMO</b>	<b>0,00</b>	<b>0,00</b>
1 1 7 1 MATERIALES, SUMINISTROS Y MAT PRIMAS	0,00	0,00
1 1 7 9 OTROS	0,00	0,00
<b>1 1 9 OTROS ACTIVOS</b>	<b>0,00</b>	<b>0,00</b>
1 1 9 9 OTROS ACTIVOS A ASIGNAR	0,00	0,00
<b>TOTAL ACTIVO CORRIENTE</b>	<b>2.709.129.755,98</b>	<b>1.642.675.082,20</b>
<b>1 2 ACTIVO NO CORRIENTE</b>		
<b>1 2 1 CREDITOS A LARGO PLAZO</b>	<b>0,00</b>	<b>0,00</b>
1 2 1 1 CUENTAS A COBRAR A LARGO PLAZO	0,00	0,00
1 2 2 1 (PREV PARA INCOB POR CTAS A COBRAR A LP)	0,00	0,00
1 2 1 2 DOCUMENTOS A COBRAR A LARGO PLAZO	0,00	0,00
1 2 2 2 (PREV PARA INCOB POR DOC A COBRAR A LP)	0,00	0,00
1 2 1 3 ADELANTOS A PROV Y CONTRATISTAS A LP	0,00	0,00
1 2 1 4 GASTOS PAGADOS POR ADELANTADO A LP	0,00	0,00
1 2 1 5 PRESTAMOS OTORGADOS A LARGO PLAZO	0,00	0,00
1 2 1 6 FONDOS FIDUCIARIOS	0,00	0,00
1 2 1 9 OTROS CREDITOS A COBRAR A LP	0,00	0,00
1 2 2 9 (PREV P/ INCOB POR OTR CRED A COB A LP)	0,00	0,00
<b>1 2 3 INVERSIONES FINANCIERAS A LARGO PLAZO</b>	<b>20.000,00</b>	<b>0,00</b>
1 2 3 1 ACCIONES Y APORTES DE CAPITAL	20.000,00	0,00
1 2 3 2 TITULOS Y VALORES A LARGO PLAZO	0,00	0,00
1 2 3 3 PARTICIPACIONES DE CAPITAL	0,00	0,00
1 2 3 4 PRESTAMOS FINANCIEROS OTORGADOS A LP	0,00	0,00
1 2 4 1 (PREVISION POR FLUC DE MONEDA LP)	0,00	0,00
1 2 4 2 (PREVISION POR DIF DE COTIZACION A LP)	0,00	0,00
<b>1 2 5 BIENES DE USO</b>	<b>569.632.798,45</b>	<b>397.992.597,30</b>
1 2 5 1 EDIFICIOS E INSTALACIONES	40.509.102,75	40.509.102,75
1 2 6 1 (EDIFICIOS E INSTALACIONES)	-5.331.861,98	-5.005.246,80
1 2 5 2 TIERRAS Y TERRENOS	2.253.454,48	2.253.454,48
1 2 5 3 MAQUINARIA Y EQUIPO	331.569.664,54	229.518.271,77
1 2 6 3 (MAQUINARIA Y EQUIPO)	-177.287.445,90	-134.362.854,33
1 2 5 4 EQUIPO MILITAR Y DE SEGURIDAD	0,00	0,00
1 2 6 4 (EQUIPO MILITAR Y DE SEGURIDAD)	0,00	0,00
1 2 5 5 CONSTRUC EN PROCESO EN BS DE DOM PRIVADO	363.389.922,58	255.811.833,25
1 2 5 6 CONSTRUC EN PROCESO EN BS DE DOM PUBLICO	0,00	0,00
1 2 5 7 BIENES DE DOMINIO PUBLICO	0,00	0,00
1 2 5 9 OTROS BIENES DE USO	14.529.961,98	9.268.036,18
1 2 6 9 (OTROS BIENES DE USO)	0,00	0,00
<b>1 2 7 BIENES INMATERIALES</b>	<b>1.325.803,86</b>	<b>1.567.062,19</b>
1 2 7 1 ACTIVOS INTANGIBLES	2.934.785,76	2.738.052,20
1 2 8 1 (ACTIVOS INTANGIBLES)	-1.608.981,90	-1.170.990,01
<b>1 2 9 OTROS ACTIVOS A LARGO PLAZO</b>	<b>0,00</b>	<b>0,00</b>
1 2 9 9 OTROS ACTIVOS A ASIGNAR A LARGO PLAZO	0,00	0,00
<b>TOTAL ACTIVO NO CORRIENTE</b>	<b>570.978.602,31</b>	<b>399.559.659,49</b>
<b>TOTAL DEL ACTIVO</b>	<b>3.280.108.358,29</b>	<b>2.042.234.741,69</b>

Cont. STELLA M. LETURIA DE FERNANDEZ  
 DIRECTORA GRAL. DE ADMINISTRACIÓN

CR. JUAN MANUEL ARBELO  
 SECRETARIO ECON. FINANCIERO  
 JNER

Cr. Andrés E. Sabella  
 Rector





SAF: 812  
 UNIVERSIDAD NACIONAL DE ENTRE RIOS  
 Ejercicio: 2021  
 Fecha: 31/12/2021  
 Versión: 2

BALANCE GENERAL AL 31/12/2021

31/12/2021 31/12/2020

2		<b>PASIVO</b>		
2	1	<b>PASIVO CORRIENTE</b>		
2	1 1	<b>DEUDAS</b>		
2	1 1 1	Cuentas Comerciales a Pagar	337.502.964,53	213.825.665,04
2	1 1 2	CONTRATISTAS	1.328.991,34	2.350.655,59
2	1 1 3	GASTOS EN PERSONAL A PAGAR	360.318,32	0,00
2	1 1 4	RETENCIONES A PAGAR	325.935.010,69	205.503.513,39
2	1 1 5	PRESTACIONES DE LA SEGURIDAD SOC A PAGAR	3.538.838,61	1.339.965,64
2	1 1 6	IMPUESTOS A PAGAR	0,00	0,00
2	1 1 7	INTERESES A PAGAR	0,00	0,00
2	1 1 8	TRANSFERENCIAS A PAGAR	0,00	12.500,00
2	1 1 9	OTRAS CUENTAS A PAGAR	6.339.805,57	4.619.030,42
2	1 2	<b>DEUDA DOCUMENTADA A PAGAR</b>	<b>462.334,19</b>	<b>470.108,16</b>
2	1 2 1	DOCUMENTOS A PAGAR	0,00	0,00
2	1 2 2	PRESTAMOS A PAGAR	462.334,19	470.108,16
2	1 2 3	LETRAS DE TESORERIA	0,00	0,00
2	1 3	<b>INTERESES A DEVENGAR</b>	<b>-515.588,72</b>	<b>-651.568,16</b>
2	1 3 1	INTERESES A DEVENGAR A CORTO PLAZO	-515.588,72	-651.568,16
2	1 3 9	OTROS INTERESES A DEVENGAR A CORTO PLAZO	0,00	0,00
2	1 5	<b>PORCION CTE DE LOS PASIVOS NO CORRIENTES</b>	<b>0,00</b>	<b>0,00</b>
2	1 5 1	PORCION CORRIENTE DE DEUDAS A LP	0,00	0,00
2	1 5 2	PORCION CTE DE LA DEUDA DOCUMENTADA A LP	0,00	0,00
2	1 5 3	PORCION CORRRIENTE DE LA DEUDA PUBLICA	0,00	0,00
2	1 5 4	PORCION CTE DE LOS PRESTAMOS A LP	0,00	0,00
2	1 5 9	PORCION CTE DE OTROS PASIVOS NO CTES	0,00	0,00
2	1 6	<b>PASIVOS DIFERIDOS</b>	<b>0,00</b>	<b>0,00</b>
2	1 6 1	INGRESOS DIFERIDOS	0,00	0,00
2	1 7	<b>PREVISIONES</b>	<b>0,00</b>	<b>0,00</b>
2	1 7 1	PREVISIONES PARA AUTOSEGURO	0,00	0,00
2	1 7 2	PREVISIONES POR JUICIOS	0,00	0,00
2	1 7 9	OTRAS PREVISIONES	0,00	0,00
2	1 8	<b>FONDOS DE TERCEROS Y EN GARANTIA</b>	<b>971.150.808,37</b>	<b>692.625.041,34</b>
2	1 8 1	FONDOS EN GARANTIA	1.086.884,42	1.233.406,31
2	1 8 2	FONDOS DE TERCEROS	970.063.923,95	691.391.635,03
2	1 9	<b>OTROS PASIVOS</b>	<b>0,00</b>	<b>0,00</b>
2	1 9 1	DEUDAS POR OPERACIONES ESPECIALES	0,00	0,00
2	1 9 9	OTROS PASIVOS A ASIGNAR	0,00	0,00
		<b>TOTAL PASIVO CORRIENTE</b>	<b>1.308.600.518,37</b>	<b>906.269.246,38</b>
2	2	<b>PASIVO NO CORRIENTE</b>		
2	2 1	<b>DEUDAS A LARGO PLAZO</b>	<b>8.102.108,62</b>	<b>10.884.021,30</b>
2	2 1 1	Cuentas Comerciales a Pagar a LP	0,00	0,00
2	2 1 2	DEUDAS CON PROVINCIAS A LP	0,00	0,00
2	2 1 9	OTRAS DEUDAS A PAGAR A LP	8.102.108,62	10.884.021,30
2	2 2	<b>DEUDA DOCUMENTADA A PAGAR A LARGO PLAZO</b>	<b>0,00</b>	<b>0,00</b>
2	2 2 1	DOCUMENTOS A PAGAR LP	0,00	0,00
2	2 3	<b>DEUDA PUBLICA</b>	<b>0,00</b>	<b>0,00</b>
2	2 3 1	DEUDA PUBLICA INTERNA	0,00	0,00
2	2 3 2	DEUDA PUBLICA EXTERNA	0,00	0,00
2	2 4	<b>PRESTAMOS A LARGO PLAZO</b>	<b>6.256.218,30</b>	<b>6.706.185,82</b>
2	2 4 1	PRESTAMOS INTERNOS A PAGAR A LP	6.256.218,30	6.706.185,82
2	2 4 2	PRESTAMOS EXTERNOS A PAGAR A LP	0,00	0,00
2	2 5	<b>PASIVOS DIFERIDOS A LARGO PLAZO</b>	<b>0,00</b>	<b>0,00</b>
2	2 5 1	DIFERENCIA DE CAMBIO POR FLUCTUAC MONEDA	0,00	0,00
2	2 5 2	REC TRIBUT A DIST POR PAGARES DE MORAT I	0,00	0,00
2	2 5 9	OTROS PASIVOS DIFERIDOS A LARGO PLAZO	0,00	0,00
2	2 6	<b>PREVISIONES A LP Y RESEVAS TECNICAS</b>	<b>0,00</b>	<b>0,00</b>
2	2 6 1	PREVISIONES PARA AUTOSEGURO A LP	0,00	0,00
2	2 6 2	RESERVAS TECNICAS	0,00	0,00
2	2 6 3	PREVISIONES POR JUICIOS A LARGO PLAZO	0,00	0,00
2	2 6 9	OTRAS PREVISIONES A LP	0,00	0,00
2	2 7	<b>INTERESES A DEVENGAR</b>	<b>-736.555,36</b>	<b>-1.252.144,08</b>
2	2 7 1	INTERESES A DEVENGAR A LARGO PLAZO	-736.555,36	-1.252.144,08
2	2 7 9	OTROS INTERESES A DEVENGAR A LARGO PLAZO	0,00	0,00
2	2 9	<b>OTROS PASIVOS A LARGO PLAZO</b>	<b>0,00</b>	<b>0,00</b>
2	2 9 9	OTROS PASIVOS A ASIGNAR A LARGO PLAZO	0,00	0,00
		<b>TOTAL PASIVO NO CORRIENTE</b>	<b>13.621.771,56</b>	<b>16.338.063,04</b>
		<b>TOTAL DEL PASIVO</b>	<b>1.322.222.289,93</b>	<b>922.607.309,42</b>
3		<b>PATRIMONIO</b>		
3	1	<b>HACIENDA PUBLICA</b>	<b>0,00</b>	<b>0,00</b>
3	1 1	<b>CAPITAL FISCAL</b>	<b>0,00</b>	<b>0,00</b>
3	1 2	<b>TRANSFERENCIAS Y CONTR DE CAP RECIBIDAS</b>	<b>0,00</b>	<b>0,00</b>
3	1 2 1	TRANSFERENCIAS DE CAPITAL	0,00	0,00
3	1 2 2	CONTRIBUCIONES	0,00	0,00
3	1 3	<b>RESULTADOS DE LA CUENTA CORRIENTE</b>	<b>0,00</b>	<b>0,00</b>
3	1 3 1	RESULTADOS DE EJERCICIOS ANTERIORES	0,00	0,00
3	1 3 2	RESULTADO DEL EJERCICIO	0,00	0,00
3	1 4	<b>VARIAC PATRIM ADM CENTRAL RES SH N°47/97</b>	<b>0,00</b>	<b>0,00</b>
3	2	<b>PATRIMONIO INSTITUCIONAL</b>	<b>1.957.886.068,36</b>	<b>1.119.627.432,27</b>
3	2 1	<b>CAPITAL INSTITUCIONAL</b>	<b>6.223.556,89</b>	<b>6.223.556,89</b>
3	2 1 1	CAPITAL INSTITUCIONAL	2.852.081,43	2.852.081,43
3	2 1 2	AJUSTE CAPITAL INSTITUCIONAL	3.371.475,46	3.371.475,46
3	2 2	<b>TR Y CONTRIBUCIONES DE CAPITAL RECIBIDAS</b>	<b>475.570.747,66</b>	<b>233.451.125,67</b>
3	2 2 1	TRANSFERENCIAS DE CAPITAL	474.296.699,45	232.177.077,46
3	2 2 2	CONTRIBUCIONES	582.483,55	582.483,55
3	2 2 3	AJUSTE DE TRANSF Y CONTRIBUCIONES DE CAPITAL	691.564,66	691.564,66
3	2 3	<b>RESULTADOS DE LA CUENTA CORRIENTE</b>	<b>1.464.092.507,48</b>	<b>867.953.493,38</b>
3	2 3 1	RESULTADOS DE EJERCICIOS ANTERIORES	871.311.974,93	867.953.493,38
3	2 3 2	RESULTADO DEL EJERCICIO	592.780.532,55	0,00
3	2 4	<b>VARIACIONES PATRIMONIALES DE ORG DESC</b>	<b>11.999.256,33</b>	<b>11.999.256,33</b>
3	2 4 1	VARIACIONES PATRIMONIALES DE OP RES S.H 47/97	33.805,93	33.805,93
3	2 4 2	VARIACIONES PATRIMONIALES DE OD DEC ADM J.G.M 56/99	11.965.450,40	11.965.450,40
		<b>TOTAL PATRIMONIO</b>	<b>1.957.886.068,36</b>	<b>1.119.627.432,27</b>
			0,00	0,00

Cont. STELLA M. LETURIA DE FERNANDEZ  
 DIRECTORA GRAL. DE ADMINISTRACIÓN

CR. JUAN MANUEL ARBELO  
 SECRETARIO ECON. FINANCIERO  
 UNER

Cr. Andrés E. Sabella  
 Rector

SAF: 812  
 UNIVERSIDAD NACIONAL DE ENTRE RIOS  
 Ejercicio: 2021  
 Fecha: 31/12/2021  
 Versión: 2

ESTADO DE RECURSOS Y GASTOS  
 EJERCICIO FINALIZADO EL 31/12/2021

31/12/2021

5	RECURSOS	
5 1	INGRESOS CORRIENTES	
5 1 1	INGRESOS TRIBUTARIOS	0,00
5 1 1 1	IMPUESTOS DIRECTOS	0,00
5 1 1 2	IMPUESTOS INDIRECTOS	0,00
5 1 2	CONTRIBUCIONES A LA SEGURIDAD SOCIAL	0,00
5 1 2 1	CONTRIBUCIONES A LA SEGURIDAD SOCIAL	0,00
5 1 2 9	OTRAS CONTRIBUCIONES	0,00
5 1 3	INGRESOS NO TRIBUTARIOS	59.882.975,02
5 1 3 1	TASAS	0,00
5 1 3 2	DERECHOS	0,00
5 1 3 9	OTROS NO TRIBUTARIOS	59.882.975,02
5 1 4	VTA DE BS Y SERV DE LAS ADM PUBLICAS	131.871.134,78
5 1 4 1	VENTA DE BIENES	1.964.439,02
5 1 4 2	PRESTACION DE SERVICIOS	129.906.695,76
5 1 5	RENTAS DE LA PROPIEDAD	307.174.340,56
5 1 5 1	INTERESES	307.174.340,56
5 1 5 2	DIVIDENDOS	0,00
5 1 5 3	ARRENDAMIENTOS DE TIERRAS Y TERRENOS	0,00
5 1 5 4	DERECHOS SOBRE BIENES INTANGIBLES	0,00
5 1 6	TRANSFERENCIAS RECIBIDAS	3.934.088.887,61
5 1 6 1	TRANSFERENCIAS DEL SECTOR PRIVADO	1.683.000,00
5 1 6 2	TR CORRIENTES DEL SECTOR PUBLICO	3.931.609.887,61
5 1 6 3	TRANSFERENCIAS DEL SECTOR EXTERNO	796.000,00
5 1 7	CONTRIBUCIONES RECIBIDAS	0,00
5 1 7 1	CONTRIBUCIONES DE LA ADM CENTRAL	0,00
5 1 7 2	CONTRIB DE LOS ORG DESCENTRALIZADOS	0,00
5 1 7 3	CONTRIB DE LOS ORG DE SEGURIDAD SOCIAL	0,00
5 1 9	OTROS INGRESOS	355.912,86
5 1 9 1	DIFERENCIA DE CAMBIO	0,00
5 1 9 2	DIFERENCIA DE COTIZACION	0,00
5 1 9 3	RESULTADO POR EXPOSICION A LA INFLACION	0,00
5 1 9 4	RESULTADO POR TENENCIA	0,00
5 1 9 9	OTROS	355.912,86
	<b>TOTAL DE RECURSOS</b>	<b>4.433.373.250,83</b>
6	GASTOS	
6 1	GASTOS CORRIENTES	
6 1 1	GASTOS DE CONSUMO	3.751.986.429,89
6 1 1 1	REMUNERACIONES	3.528.722.260,96
6 1 1 2	BIENES Y SERVICIOS	178.817.406,39
6 1 1 3	IMPUESTOS INDIRECTOS	200,00
6 1 1 4	AMORTIZACION	44.446.562,54
6 1 1 5	CUENTAS INCOBRABLES	0,00
6 1 1 6	PERDIDA POR AUTOSEGURO, RES TEC Y OTRAS	0,00
6 1 2	RENTAS DE LA PROPIEDAD	2.369.170,46
6 1 2 1	INTERESES	651.568,16
6 1 2 2	ARRENDAMIENTOS DE TIERRAS Y TERRENOS	0,00
6 1 2 3	DERECHOS SOBRE BIENES INMATERIALES	1.717.602,30
6 1 3	PRESTACIONES DE LA SEGURIDAD SOCIAL	0,00
6 1 4	COSTO DE VENTA DE BS Y SERVICIOS DE ADM	0,00
6 1 4 1	COSTO DE VENTA DE BIENES	0,00
6 1 4 2	COSTO DE PRESTACION DE SERVICIOS	0,00
6 1 5	TRANSFERENCIAS OTORGADAS	86.230.292,16
6 1 5 1	TRASFERENCIAS AL SECTOR PRIVADO	86.230.292,16
6 1 5 2	TRANSFERENCIAS CTES AL SECTOR PUBLICO	0,00
6 1 5 3	TRANSFERENCIAS AL SECTOR EXTERNO	0,00
6 1 6	CONTRIBUCIONES OTORGADAS	0,00
6 1 6 1	CONTRIBUCIONES A LA ADM CENTRAL	0,00
6 1 6 2	CONTRIBUCIONES A ORG DESCENTRALIZADOS	0,00
6 1 6 3	CONTRIBUCIONES A ORG DE SEG SOCIAL	0,00
6 1 9	OTRAS PERDIDAS	6.825,77
6 1 9 1	DIFERENCIA DE CAMBIO	0,00
6 1 9 2	DIFERENCIA DE COTIZACION	0,00
6 1 9 3	PERDIDAS POR JUICIOS	0,00
6 1 9 4	RESULTADO POR EXPOSICION A LA INFLACION	0,00
6 1 9 5	RESULTADO POR TENENCIA	0,00
6 1 9 9	OTRAS	6.825,77
	<b>TOTAL DE GASTOS</b>	<b>3.840.592.718,28</b>
	<b>AHORRO \ DESAHORRO DE LA GESTION</b>	<b>592.780.532,55</b>

Cont. STELLA M. LUTURIA DE FERNANDEZ  
 DIRECTORA GRAL. DE ADMINISTRACIÓN

CR. JUAN MANUEL ARBELO  
 SECRETARIO ECON. FINANCIERO  
 UNER

Cr. Andrés E. Sabella  
 Rector

CONCEPTO	CAPITAL INSTITUCIONAL 1	AJUSTE DEL CAPITAL INSTITUCIONAL 2	VARIACIONES PATRIMONIALES DE LOS ORO DESC 3	TRANSFERENCIAS Y CONTRIBUCIONES DE CAPITAL RECIBIDAS 4	AJUSTE DE TRANSF. CONTRIB. DE CAP. RECIBIDAS 5	RESULTADO DE LA CUENTA CORRIENTE		TOTAL B=9+7	PATRIMONIO INSTITUCIONAL (8)-(1)+(2)+(3)+(4)+(5)+(6)
						RESULTADOS DE EJERCICIOS ANTERIORES 6	RESULTADO DEL EJERCICIO 7		
1 Saldos al inicio del ejercicio	0,00	0,00	0,00	0,00	0,00	0,00	0,00	0,00	0,00
- Estados contables del ej anterior	2.852.081,43	3.371.475,46	11.999.256,33	232.759.561,01	691.564,66	867.953.493,38	0,00	867.953.493,38	1.119.627.432,27
- Modificación del saldo (Nota)	0,00	0,00	0,00	0,00	0,00	0,00	0,00	0,00	0,00
2 Saldos modif. al inicio del ejercicio	2.852.081,43	3.371.475,46	11.999.256,33	232.759.561,01	691.564,66	867.953.493,38	0,00	867.953.493,38	1.119.627.432,27
3 Incremento del ejercicio	0,00	0,00	0,00	246.461.692,67	0,00	4.955.121,12	0,00	4.955.121,12	251.416.613,79
4 Disminuciones del ejercicio	0,00	0,00	0,00	-4.342.070,66	0,00	-1.596.639,57	0,00	-1.596.639,57	-5.938.710,25
5 Reespr. Saldos iniciales a moneda de cierre	0,00	0,00	0,00	0,00	0,00	0,00	0,00	0,00	0,00
6 Resultado del Ejercicio	0,00	0,00	0,00	474.879.183,00	691.564,66	871.311.974,93	592.790.332,55	592.790.332,55	592.790.332,55
7 Saldos al cierre del ejercicio	2.852.081,43	3.371.475,46	11.999.256,33	474.879.183,00	691.564,66	871.311.974,93	592.790.332,55	1.464.092.507,48	1.957.896.098,36

Se certifica que se ha tenido a la vista la documentación de respaldo.

FIRMA

FIRMA

FIRMA

*CR. JUAN MANUEL ARBELO*  
SECRETARIO ECON. FINANCIERO  
UNER

*Cont. STELLA M. LETURIA DE ERVANDEZ*  
DIRECTORA GRAL. DE ADMINISTRACIÓN

*CR. Andrés E. Sabella*  
Rector





<b>SALDO INICIAL DE DISPONIBILIDADES</b>	<b>1.182.135.904,39</b>
<b>ORIGEN DE LOS FONDOS</b>	
<b>FLUJO ANUAL</b>	<b>636.469.731,19</b>
Ahorro/desahorro de la gestión	592.780.532,55
Variación de provisiones y reservas técnicas	0,00
Amortizaciones del ejercicio	43.689.198,64
<b>PATRIMONIO</b>	<b>245.478.103,54</b>
Incremento de Capital Fiscal	0,00
Transferencias de Capital del Sector Público Nacional	242.119.621,99
Ajuste de Resultados de Ejercicios Anteriores	3.358.481,55
Variaciones Patrimoniales Resolución S.H. N° 47/97	0,00
Variaciones Patrimoniales Decisión Administrativa N° 56/99	0,00
<b>VARIACIÓN DE ACTIVOS</b>	<b>0,00</b>
Disminución de Activos Corrientes	0,00
Financieros	0,00
Inversiones Financieras	0,00
Créditos	0,00
Otros Activos	0,00
Reales	0,00
Bienes de cambio	0,00
Bienes de consumo	0,00
Disminución de Activos no Corrientes	0,00
Financieros	0,00
Inversiones financieras	0,00
Créditos	0,00
Aportes y Participaciones de Capital	0,00
Otros Activos a largo plazo	0,00
Reales	0,00
Bienes de Uso	0,00
Bienes Inmateriales	0,00
Otros Activos a largo plazo	0,00
<b>VARIACIÓN DE PASIVOS</b>	<b>402.339.045,96</b>
Incremento de Pasivos Corrientes	402.339.045,96
Deudas	123.677.299,49
Fondos de terceros y en garantía	278.525.767,03
Pasivos diferidos	0,00
Provisiones	0,00
Deuda documentada a pagar	0,00
Otros pasivos	135.979,44
Porción Corriente de los pasivos no corrientes	0,00
Incremento Pasivos no Corrientes	0,00
Deudas	0,00
Deuda documentada a pagar	0,00
Deuda pública	0,00
Préstamos	0,00
Pasivos diferidos a largo plazo	0,00
Provisiones	0,00
Otros pasivos a largo plazo	0,00
<b>TOTAL ORIGEN DE FONDOS</b>	<b>1.284.286.880,69</b>
<b>APLICACIÓN DE FONDOS</b>	
<b>PATRIMONIO</b>	<b>0,00</b>
Reducciones de Capital y de Resultados de Ejercicios Anteriores	0,00
Reducción de Transferencias y Contribuciones de Capital	0,00
Variaciones Patrimoniales Resolución S.H. N° 47/97	0,00
Variaciones Patrimoniales Decisión Administrativa N° 56/99	0,00
<b>VARIACIÓN DE ACTIVOS</b>	<b>680.538.373,32</b>
Incremento de Activos Corrientes	465.430.231,86
Financieros	465.430.231,86
Inversiones Financieras	245.010.816,88
Créditos	220.419.414,98
Otros Activos	0,00
Reales	0,00
Bienes de cambio	0,00
Bienes de consumo	0,00
Incremento de Activos no Corrientes	215.108.141,46
Financieros	20.000,00
Inversiones financieras	20.000,00
Créditos	0,00
Aportes y Participaciones de Capital	0,00
Otros Activos a largo plazo	0,00
Reales	215.088.141,46
Bienes de Uso	214.891.407,90
Bienes Inmateriales	196.733,56
Otros Activos a largo plazo	0,00
<b>VARIACIÓN DE PASIVOS</b>	<b>2.724.065,45</b>
Disminución de Pasivos Corrientes	7.773,97
Deudas	0,00
Deuda documentada	7.773,97
Fondos de terceros y en garantía	0,00
Pasivos diferidos	0,00
Provisiones	0,00
Porción Corriente de los pasivos no corrientes	0,00
Otros Pasivos	0,00
Disminución de Pasivos no Corrientes	2.716.291,48
Deudas	2.266.323,96
Deuda documentada	0,00
Deuda pública	0,00
Pasivos Diferidos a largo plazo	0,00
Provisiones	0,00
Préstamos a largo plazo	449.967,52
Otros pasivos a largo plazo	0,00
<b>TOTAL APLICACIÓN DE FONDOS</b>	<b>683.262.438,77</b>
<b>SALDO FINAL DE DISPONIBILIDADES</b>	<b>1.783.160.346,31</b>

Cont. STELLAM LETURIA DE FERNANDEZ  
 DIRECTORA GRAL. DE ADMINISTRACIÓN

CR. JUAN MANUEL ARBELO  
 SECRETARIO ECON. FINANCIERO  
 UNER

Cr. Andrés E. Sabella  
 Rector



**NOTAS Y ANEXOS  
A LOS ESTADOS CONTABLES  
2021**

**ACTIVO CORRIENTE**

**NOTA N° 1: DISPONIBILIDADES**

\$ 1.783.160.346,31

Caja			
Cs de la Alimentación		\$1.805,75	
Bromatología		\$968,98	

\$ 2.774,73

**Bancos**

\$ 1.783.157.571,58

Rectorado	Nación	C.C N° 2112003463-C.U	\$11.848.469,92
Rectorado	Nación	C.C N° 2112002763-C.U	\$50.165,82
Rectorado	Nación	C.C N° 2112002866-C.U	\$209.970,66
Rectorado	Nación	C.C N° 108588 -B.A.	\$4.309,57
Rectorado	Nación	C.C N° 2110047524 PICT 2013	\$6.114,80
Rectorado	Credicoop	C.C N° 012557/0	\$485.200.360,99
Rectorado	B.E.R.S.A.	C.C. - N° 5662/6 - C.U.	\$31.898,23
VINCTEC	Nación	C.C. - N° 2112008408	\$3.253,31
Rectorado	Galicia	C.C. - PICT START UP 2017-4655	\$15.204,66
Rectorado	Galicia	CCEUS - 9750104-8 150-2	\$2.455.650,78
Rectorado	Nación	C.C. 2110009926 FONTAR	\$21.291,69
Rectorado	Patagonia	C.C. - N° 0306-306002181-00	\$184.624.157,02
Rectorado	Galicia	C.C. N° 5480-9 150-3	\$42.386,89
Rectorado	I.C.U.N.E.R.		\$907.120.273,06 *
Rectorado	Galicia	C.C. - N° 003980-2 150-2	\$113.054.179,93
Administración	Nación	C.C. - N° 2120031057	\$62.598,19
Administración	Nación	C.C. - N° 2120031778 PP	\$348.228,74
Rectorado	Santander	C.C. - N° 378001075/9	\$100,00
Rectorado	Galicia	C.C. -5873-3-150-1	\$763.274,12
Agropecuarias	B.E.R.S.A.	C.C. - N° 246/8	\$60.149,21
Agropecuarias	B.E.R.S.A.	C.C. - N° 100/7 PP	\$17.199.349,27
Agropecuarias	Galicia	C.C. - TN 10169-7 080-1	\$30.080,41
Cs.Alimentación	Nación	C.C. - N° 21200311/60	\$421,35
Cs.Alimentación	Galicia	C.C. - TN 6070-9 113-2	\$276.265,39
Cs.Alimentación	Galicia	C.C. - PP 6286-5 113-3	\$783.482,74
Bromatología	Nación	C.C. - N° 28820029/81	\$76,10
Bromatología	Galicia	C.C. - TN - 5460-1 114-6	\$327.755,85
Bromatología	Galicia	C.C. - PP - 5314-1 114-3	\$59.823,05
Bromatología	Nacion	C.C. - N° 2880043291 PP	\$25.794,30
Cs.Económicas	Nación	C.C. - N° 39010074/44	\$28.215,36
Cs.Económicas	Galicia	C.C. - PP 10045-8 080-7	\$104.014,02
Cs.Económicas	Galicia	C.C. - TN 10044-1 080-4	\$3.782.223,28
Cs.Económicas	Galicia	C.C. - Comedor N° 10291-1 080-4	\$63.133,97
Cs.Educación	Nación	C.C. - N° 39010042/11	\$842,48
Cs.Educación	Galicia	C.C. - TN 10065-6 080-3	\$2.919.653,01
Cs.Educación	Galicia	C.C. - PP 10066-3 080-1	\$183.674,54
Ingeniería	B.E.R.S.A.	C.C. - N° 053/0	\$101.310,77
Ingeniería	Nación	C.C. - N° 39010128/18	\$239.468,44
Ingeniería	Galicia	C.C. - PP 10043-4 080-6	\$12.142.220,55
Ingeniería	Galicia	C.C. - TN 10042-7 080 - 8	\$584.989,16
Cs. Salud	Nación	C.C. - N° 21120063/87	\$245,10
Cs. Salud	Galicia	C.C. - TN 5481-6 150-1	\$393.714,63
Cs. Salud	Galicia	C.C. - PP 5664-5 150-8	\$3.353.821,83
Cs. Salud	Nación	C.C. - N° 21100350/84 PAMI	\$209,70
Cs. Salud	Galicia	C.C. -N° 010101020176	\$85.540,00
Trab.Social	Nación	C.C. - N° 39010097/71	\$36.179,61
Trab.Social	Nación	C.C. - N° 3902200898 PP	\$4.697,07
Trab.Social	Galicia	C.C. - TN 9972-3 080-8	\$74.211,39
Trab.Social	Galicia	C.C. - PP 9973-0 080-6	\$3.105.107,04
VINTEC	Galicia	CONV.PICT2019	\$274.259,97
VINCTEC	Galicia	C.C. - 5788-4 150-0 IDD	\$359.975,34
VINCTEC	Galicia	C.C. - PP 5665-2 150-6	\$29.453.486,33
VINCTEC	Patagonia	C.C. - N° 100602240-000	\$1.636,17
Casa UNER			\$36.982,93
VINCTEC	Galicia	Pict. Caviglia	\$70.451,84
VINCTEC	Nación	C.C. - N° 2110040252	\$1.071.667,65
VINCTEC	Nación	C.C. - N° 2110044909 BID	\$2.217,90
Rectorado	Nación	Rect.-Plan Reg.Dto.1571/10	\$58.335,45

\* Patrimonio Neto del I.C.U.N.E.R.

Cont. **STELLA M. LETURIA DE FERNANDEZ**  
DIRECTORA GRAL. DE ADMINISTRACIÓN

**CR. JUAN MANUEL ARBELO**  
SECRETARIO ECON. FINANCIERO  
UNER

**Cr. Andrés E. Sabella**  
Rector





## NOTA Nº 2: INVERSIONES FINANCIERAS

\$ 418.660.199,43

\$ 418.660.199,43

### Inversiones temporarias

Rectorado	Patagonia	
Rectorado	Galicia	\$ 98.192.264,90
Rectorado	Nación Pellegrini	\$ 166.371.644,55
Cs. Económicas	Galicia	\$ 24.649.648,61
FCc. de Bromatología	Galicia	\$ 1.500.000,00
FC de Tr. Social	Galicia	\$ 10.000.000,00
Cs. de la Alimentación	Galicia	\$ 13.759.444,63
Cs. de la Alimentación	Galicia 1	\$ 4.201.882,24
Cs. de la Administración	Nación 2	\$ 23.858.848,75
Cs. de la Administración	Nación	\$ 2.346.465,75
Cs. de la Salud	Galicia	\$ 11.200.000,00
Vintec	Galicia	\$ 62.580.000,00

1 Corresponde a U\$S 41.296,14

2 Corresponde a U\$S 234.485,00

Cotización del día 30/12/21 valor compra BNA equivalente a U\$S 1= \$ 101,75

## NOTA Nº 3: CREDITOS

\$ 507.309.210,24

### Cuentas a cobrar

\$ 507.267.210,24

Ingresos no Tributarios		\$ 308.839,05
Rectorado	971,05	
VINCTEC	<u>307.868,00</u>	
Ingresos por ventas de bienes y servicios		\$ 5.222.600,50
VINCTEC	153.900,98	
Educación	663.425,41	
T. Social	1.130.952,00	
Ingeniería	39.500,00	
Bromatología	469.679,18	
Cs. de la Alimentación	2.579.542,93	
Salud	<u>185.600,00</u>	
Intereses por Depósitos en Moneda Nac.		\$ 7.295.657,27
Rectorado	\$ 2.625.145,05	
VINTEC	\$ 2.931.830,14	
Fc. de Trabajo Social	\$ 83.835,63	
Cs. de la Administración	\$ 326,62	
Cs. de la Alimentación	\$ 1.447.818,47	
Fc. de Bromatología	\$ 29.342,46	
Cs. De la Salud	<u>\$ 177.358,90</u>	
Transferencias		\$ 494.174.197,83
Transf. Pend. del Tesoro Nac. Ctes.	\$ 405.810.530,80	
Transf. Pend. del Tesoro Nac. Cap.	\$ 84.303.502,00	
Transf. Pend. del Gob. de Entre Ríos	<u>\$ 4.060.165,03</u>	
Otras Cuentas a Cobrar		\$ 265.915,59
Sueldos pend. de Devolución	\$ 19.363,41	
Créditos por Juicios	\$ 232.972,65	
Trabajo Social	\$ 32.486,91	
Casa de la UNER	\$ 104.216,52	
Ingeniería	<u>\$ 96.269,22</u>	
Otros anticipos pendientes		\$ 13.579,53
Cs. de la Alimentación	\$ 1.614,83	
Cs. de la Administración	<u>\$ 11.964,70</u>	
Anticipos		
Otros anticipos		\$ 42.000,00
VINCTEC	<u>\$ 42.000,00</u>	

Cont. STELLA M. LETURIA DE FERNANDEZ  
DIRECTORA GRAL. DE ADMINISTRACIÓN

CR. JUAN MANUEL ARBELO  
SECRETARIO ECON. FINANCIERO  
UNER

Cr. Andrés E. Sabella  
Rector

## ACTIVO NO CORRIENTE

### NOTA N° 4: BIENES DE USO

El criterio de valuación utilizado es el de Valor Histórico.

El cálculo de las amortizaciones se realizó aplicando las normas establecidas por la Resolución N° 47/97 de la Secretaría de Hacienda del 5 de febrero de 1997. Ver Anexo I

### NOTA N° 5: ACTIVOS INTANGIBLES

Corresponde a la adquisición de programas de computación, considerando para la amortización una vida útil de tres años. Ver Anexo I



Cont. STELLA M. LETURIA DE FERNANDEZ  
DIRECTORA GRAL. DE ADMINISTRACIÓN



CR. JUAN MANUEL SABELLA  
SECRETARÍA ECON. FINANCIERO  
UNER



Cr. Andrés E. Sabella  
Rector



## PASIVO CORRIENTE

### NOTA Nº 6: DEUDAS

\$ 337.502.964,53

Cuentas Comerciales a pagar \$ 1.328.991,34

Rectorado	\$ 1.227.225,51
Ingeniería	\$ 49.291,83
Alimentación	\$ 52.474,00

#### Contratistas

Rectorado \$ 360.318,32 \$ 360.318,32

#### Gastos en personal

Sueldos	\$ 281.115.302,48	\$ 325.935.010,69
Contribuciones	\$ 43.275.749,42	
Beneficios y compensaciones	\$ 1.543.958,79	

#### Retenciones a pagar

Impuesto a los sellos	\$ 183.013,19	\$ 3.538.838,61
Ingresos Brutos	\$ 562.011,55	
Profesiones Liberales	\$ 17.743,31	
I.V.A.	\$ 2.153.662,77	
Ganancias	\$ 389.046,84	
S.U.S.S.	\$ 233.360,95	

#### Transferencias a pagar

OPSH: 2262/2020 Indumentaria \$ 0,00 \$ 0,00

#### Otras cuentas a pagar

Becas \$ 3.517.641,63 \$ 6.339.805,57

RTOP: 12551/2021	\$ 92.880,00
RTOP: 12550/2021	\$ 25.000,00
RTOP: 12713/2021	\$ 21.700,00
RTOP: 12714/2021	\$ 31.200,00
RTOP: 12715/2021	\$ 30.800,00
RTOP: 12763/2021	\$ 22.000,00
RTOP: 12762/2021	\$ 10.000,00
RTOP: 12761/2021	\$ 42.000,00
RTOP: 12760/2021	\$ 42.000,00
RTOP: 12759/2021	\$ 72.000,00
RTOP: 12758/2021	\$ 36.000,00
RTOP: 12757/2021	\$ 36.000,00
RTOP: 12756/2021	\$ 90.000,00
RTOP: 12752/2021	\$ 42.000,00
RTOP: 12751/2021	\$ 25.200,00
RTOP: 12750/2021	\$ 25.200,00
RTOP: 12749/2021	\$ 36.000,00
RTOP: 12748/2021	\$ 72.000,00
RTOP: 12747/2021	\$ 25.200,00

Cont. STELLA M. LETURIA DE FERNANDEZ  
DIRECTORA GRAL. DE ADMINISTRACIÓN

CR. JUAN MANUEL ARBELO  
SECRETARIO ECON. FINANCIERO  
UNER

Cr. Andrés E. Sabella  
Rector



RTOP: 12743/2021	\$ 72.000,00
RTOP: 12742/2021	\$ 36.000,00
RTOP: 12741/2021	\$ 36.000,00
RTOP: 12740/2021	\$ 10.000,00
RTOP: 12738/2021	\$ 185.000,00
RTOP: 12739/2021	\$ 25.200,00
RTOP: 12768/2021	\$ 54.000,00
RTOP: 12767/2021	\$ 54.000,00
RTOP: 12765/2021	\$ 25.200,00
RTOP: 12764/2021	\$ 85.300,00
RTOP: 12028/2021	\$ 12.960,00
RTOP: 12021/2021	\$ 12.960,00
RTOP: 12022/2021	\$ 12.960,00
RTOP: 12023/2021	\$ 12.960,00
RTOP: 12024/2021	\$ 12.960,00
RTOP: 12025/2021	\$ 12.960,00
RTOP: 12026/2021	\$ 12.960,00
RTOP: 12027/2021	\$ 12.960,00
RTOP: 12029/2021	\$ 27.000,00
RTOP: 11959/2021	\$ 6.612,20
RTOP: 11951/2021	\$ 8.000,00
RTOP: 12120/2021	\$ 8.000,00
RTOP: 11982/2021	\$ 4.000,00
RTOP: 11856/2021	\$ 4.000,00
RTOP: 11963/2021	\$ 4.000,00
RTOP: 11940/2021	\$ 18.300,00
RTOP: 12137/2021	\$ 76.000,00
RTOP: 12145/2021	\$ 20.000,00
RTOP: 11929/2021	\$ 85.269,43
RTOP: 12136/2021	\$ 136.000,00
RTOP: 11942/2021	\$ 12.000,00
RTOP: 11933/2021	\$ 8.000,00
RTOP: 12118/2021	\$ 8.000,00
RTOP: 11855/2021	\$ 16.000,00
RTOP: 11962/2021	\$ 32.000,00
RTOP: 11936/2021	\$ 6.100,00
RTOP: 12144/2021	\$ 8.000,00
RTOP: 12140/2021	\$ 8.000,00
RTOP: 11946/2021	\$ 4.000,00
RTOP: 12125/2021	\$ 8.000,00
RTOP: 11859/2021	\$ 16.000,00
RTOP: 11966/2021	\$ 44.000,00
RTOP: 12615/2021	\$ 20.800,00
RTOP: 12140/2021	\$ 80.000,00
RTOP: 12148/2021	\$ 4.000,00
RTOP: 12148/2021	\$ 32.000,00
RTOP: 12116/2021	\$ 8.000,00
RTOP: 11852/2021	\$ 12.000,00

Cont. STELLA M. LETURIA DE FERNANDEZ  
DIRECTORA GRAL. DE ADMINISTRACIÓN

CR. JUAN MANUEL ARBELO  
SECRETARIO ECON. FINANCIERO  
UNER

Cr. Andrés E. Sabella  
Rector

RTOP: 11960/2021	\$ 76.000,00
RTOP: 11932/2021	\$ 12.200,00
RTOP: 12134/2021	\$ 68.000,00
RTOP: 12143/2021	\$ 4.000,00
RTOP: 11930/2021	\$ 68.000,00
RTOP: 11944/2021	\$ 4.000,00
RTOP: 12124/2021	\$ 4.000,00
RTOP: 11858/2021	\$ 12.000,00
RTOP: 11965/2021	\$ 56.000,00
RTOP: 11954/2021	\$ 18.300,00
RTOP: 12139/2021	\$ 64.000,00
RTOP: 12147/2021	\$ 4.000,00
RTOP: 12466/2021	\$ 30.000,00
RTOP: 12465/2021	\$ 30.000,00
RTOP: 11949/2021	\$ 4.000,00
RTOP: 12114/2021	\$ 8.000,00
RTOP: 11851/2021	\$ 12.000,00
RTOP: 11958/2021	\$ 20.000,00
RTOP: 11845/2021	\$ 4.000,00
RTOP: 12133/2021	\$ 92.000,00
RTOP: 12142/2021	\$ 40.000,00
RTOP: 11939/2021	\$ 8.000,00
RTOP: 11950/2021	\$ 4.000,00
RTOP: 12117/2021	\$ 8.000,00
RTOP: 11854/2021	\$ 16.000,00
RTOP: 11961/2021	\$ 32.000,00
RTOP: 11846/2021	\$ 8.000,00
RTOP: 11934/2021	\$ 48.800,00
RTOP: 12135/2021	\$ 60.000,00
RTOP: 12113/2021	\$ 8.000,00
RTOP: 11850/2021	\$ 12.000,00
RTOP: 11957/2021	\$ 24.000,00
RTOP: 11931/2021	\$ 24.400,00
RTOP: 12132/2021	\$ 64.000,00
RTOP: 12141/2021	\$ 76.000,00
RTOP: 11943/2021	\$ 8.000,00
RTOP: 11953/2021	\$ 8.000,00
RTOP: 11935/2021	\$ 8.000,00
RTOP: 12122/2021	\$ 8.000,00
RTOP: 11857/2021	\$ 20.000,00
RTOP: 11964/2021	\$ 32.000,00
RTOP: 11848/2021	\$ 8.000,00
RTOP: 11945/2021	\$ 18.300,00
RTOP: 12138/2021	\$ 160.000,00

Cont. STELLA M. LETURIA DE FERNANDEZ  
DIRECTORA GRAL. DE ADMINISTRACIÓN

CR. JUAN MANUEL ARBELO  
SECRETARIO ECON. FINANCIERO  
UNER

Cr. Andrés E. Sabella  
Rector



	RTOP: 12146/2021	\$ 36.000,00	
Viáticos			\$ 2.686,00
	RTOP: 12719/2021	\$ 200,00	
	RTOP: 12719/2021	\$ 2.486,00	
Reintegros			\$ 9.565,26
	RTOP: 12776/2021	\$ 1.904,98	
	RTOP: 12697/2021	\$ 2.490,00	
	RTOP: 12697/2021	\$ 5.000,28	
	RTOP: 12697/2021	\$ 170,00	
Deuda exigible			\$ 21.600,00
	ECOP:5497/2020	\$ 21.600,00	
Otras cuentas			
	1º Convenio A.F.I.P. a dev. en 2020		\$ 2.781.912,68 1
	Otros (pasivos por juicios)		<u>\$ 6.400,00</u>

### NOTA Nº 7: DEUDA DOCUMENTADA A PAGAR

Préstamos a pagar		<u>\$ 462.334,19</u>	\$ 462.334,19
	ARSET cuotas 13, 14 y 15	<u>\$ 462.334,19</u>	

### NOTA Nº 8: INTERESES A DEVENGAR

Intereses a Devengar a corto plazo		<u>-\$ 515.588,72</u>	-\$ 515.588,72
	1 Convenio A.F.I.P.	<u>-\$ 515.588,72</u>	

### NOTA Nº 9: FONDOS DE TERCEROS Y EN GARANTIA

2 Fondos en garantía			\$ 971.150.808,37
----------------------	--	--	-------------------

Rectorado	\$ 1.052.943,47
Educación	\$ 4.855,26
Agropecuarias	\$ 27.164,79
Administración	\$ 1.920,90

3 Fondos de terceros		<u>\$ 970.063.923,95</u>
----------------------	--	--------------------------

Rectorado	\$ 961.716.768,63 *
Vintec	\$ 6.592.642,15
Cs.de la Educación	\$ 11.599,00
Economicas	\$ 378.338,51
Traabajo Social	\$ 206.767,12
Agropecuarias	\$ 770.696,85
Ingeniería	\$ 226.798,75
Administración	\$ 28.918,69
Alimentación	\$ 103.521,85
Salud	\$ 27.872,40

2 Ver Anexo II

3 Ver Anexo III

Cont. STELLA M. LETURIA DE FERNANDEZ  
DIRECTORA GRAL. DE ADMINISTRACIÓN

CR. JUAN MANUEL ARRELO  
SECRETARIO ECON. FINANCIERO  
UNER

Cr. Andrés E. Sabella  
Rector



\* A partir del Ejercicio 2017 se incorpora el Patrimonio Neto del Instituto Compensador de Jubilaciones y Pensiones de la Universidad Nacional de Entre Ríos (I.C.U.N.E.R.) a la Cuenta de Inversión de la Universidad, de acuerdo a lo establecido en el Artículo 4 de la Ordenanza del Consejo Superior Nº 435 / 2017. Se encuentra incorporado dentro de los Fondos No Presupuestarios, dado que los mismos pertenecen a sus afiliados. El valor expuesto en el Anexo III de \$907.120.273,06 surge de los Estados Contables al 31-12-21 de dicho Instituto, anexados a esta Cuenta de Inversión como información complementaria.

**1 Detalle deuda A.F.I.P.**

Cuota N°	Capital(\$)	Interés Financiero(\$)	Total(\$)	Fecha Vencimiento
128	188.860,33	48.159,39	237.019,72	16/01/2022
129	188.860,33	47.215,08	236.075,41	16/02/2022
130	188.860,33	46.270,78	235.131,11	16/03/2022
131	188.860,33	45.326,48	234.186,81	16/04/2022
132	188.860,33	44.382,18	233.242,51	16/05/2022
133	188.860,33	43.437,88	232.298,21	16/06/2022
134	188.860,33	42.493,58	231.353,91	16/07/2022
135	188.860,33	41.549,27	230.409,60	16/08/2022
136	188.860,33	40.604,97	229.465,30	16/09/2022
137	188.860,33	39.660,67	228.521,00	16/10/2022
138	188.860,33	38.716,37	227.576,70	16/11/2022
139	188.860,33	37.772,07	226.632,40	16/12/2022
	<b>2.266.323,96</b>	<b>515.588,72</b>	<b>2.781.912,68</b>	

*Cont. STELLA M. LETURIA DE FERNANDEZ*  
DIRECTORA GHAL. DE ADMINISTRACIÓN

*CR. JUAN MANUEL ARBILLO*  
SECRETARIO ECON. FINANCIERO  
UNER

*Cr. Andrés E. Sabella*  
Rector



## PASIVO NO CORRIENTE

### NOTA Nº 10: DEUDAS A LARGO PLAZO

\$ 8.102.108,62

Otras Deudas a pagar Largo Plazo

Convenio A.F.I.P.

\$ 8.102.108,62 <sup>1</sup>

### NOTA Nº 11: PRESTAMOS A LARGO PLAZO

\$ 6.256.218,30

Préstamos Internos a Pagar a Largo Plazo

Convenio VINTEC ARSET

\$ 6.256.218,30

### NOTA Nº 12: INTERESES A DEVENGAR

-\$ 736.555,36

Intereses a Devengar a Largo plazo

Convenio A.F.I.P.

-\$ 736.555,36 <sup>2</sup>

#### 1 Detalle deuda A.F.I.P.

Deuda original	\$ 72.529.921,99
Pagado 2011	-\$ 724.279,37
Pagado 2012	-\$ 4.900.925,58
Disminución de intereses 2012	-\$ 847.982,88
Adelant. 4 cuotas 2012	-\$ 755.441,32
Pagado 2013	-\$ 4.331.511,69
Disminución de intereses 2013	-\$ 1.175.655,57
Adelant.6 cuotas 2013	-\$ 1.133.161,98
Pagado 2014	-\$ 4.903.758,50
Adelant.11 cuotas 2014	-\$ 2.077.463,63
Disminución de intereses 2014	-\$ 1.921.653,88
Pagado 2015	-\$ 3.926.406,29
Adelant.12 cuotas 2015	-\$ 2.266.323,96
Disminución de intereses 2015	-\$ 1.830.056,62
Pagado 2016	-\$ 4.028.390,86
Adelant.17 cuotas 2016	-\$ 3.210.625,61
Disminución de intereses 2016	-\$ 2.167.172,31
Pagado 2017	-\$ 3.713.938,41
Disminución de intereses 2017	-\$ 1.793.228,88
Pagado 2018	-\$ 6.776.308,67
Pagado 2019	-\$ 3.189.851,00
Pagado 2020	-\$ 3.053.871,56
A pagar 2021	-\$ 2.917.892,12
A pagar 2022	-\$ 2.781.912,68
	<u>\$ 8.102.108,62</u>

2 Intereses	\$ 27.203.442,40
Intereses 2011	-\$ 346.558,71
Intereses 2012	-\$ 2.634.601,62
Disminución de intereses 2012	-\$ 847.982,88
Intereses 2013	-\$ 2.254.048,06
Disminución de intereses 2013	-\$ 1.175.655,57
Intereses 2014	-\$ 2.448.574,21
Disminución de intereses 2014	-\$ 1.921.653,88
Intereses 2015	-\$ 1.848.942,66
Disminución de intereses 2015	-\$ 1.830.056,62
Intereses 2016	-\$ 1.762.066,90

Cont. STELLA M. LETICIA DE FERNANDEZ  
DIRECTORA GRAL. DE ADMINISTRACIÓN

CR. JUAN MANUEL ARBELO  
SECRETARIO ECON. FINANCIERO  
UNER

Cr. Andrés E. Sabella  
Rector

Disminución de intereses 2016	-\$ 2.167.172,31
Intereses 2017	-\$ 1.447.614,45
Disminución de intereses 2017	-\$ 1.793.228,88
Intereses 2018	-\$ 1.110.498,77
Intereses 2019	-\$ 923.527,04
Intereses 2020	-\$ 787.547,60
Intereses 2021	-\$ 651.568,16
Intereses 2022	-\$ 515.588,72
	<u>\$ 736.555,36</u>



Cont. STELLA M. LETURIA DE FERNANDEZ  
DIRECTORA GRAL. DE ADMINISTRACIÓN



CR. JUAN MANUEL ARBELO  
SECRETARIO ECON. FINANCIERO  
UNER



Cr. Andrés E. Sabella  
Rector



NOTA N° 13: PATRIMONIO



Resultados de Ejercicio Anteriores	Disminución del Ejercicio	Incremento del Ejercicio	Total
Asiento de Apertura 2021.	\$0,00	867.953.493,38	\$867.953.493,38
Devengado de Ejercicio Anterior - Proyecto COVID 362 F22	\$0,00	398.911,54	\$868.352.404,92
Devengado de Ejercicio Anterior - Proyecto COVID 791	\$0,00	300.000,00	\$868.652.404,92
Dev. Ministerio RSPU 5206/17 Voluntariado - Proy de Fort. Laboratorios	78.250,00	\$0,00	\$868.574.154,92
Dev. Ministerio RSPU 5137/17 Voluntariado - Voluntariado - El carretel	1.089,53	\$0,00	\$868.573.065,39
Dev. Ministerio RSPU 5137/17 Voluntariado	16.448,95	\$0,00	\$868.556.616,44
Dev. Ministerio RSPU 5137/17 Voluntariado	15.452,77	\$0,00	\$868.541.163,67
Dev. Ministerio RSPU 5137/17 Voluntariado	2.345,79	\$0,00	\$868.538.817,88
Dev. Ministerio RSPU 5137/17 Voluntariado	161.886,33	\$0,00	\$868.376.931,55
Dev. Ministerio RSPU 2136/16 - Apoyo en seguridad y higiene	10.750,00	\$0,00	\$868.366.181,55
Dev. Ministerio RSPU 5135/17	8.847,81	\$0,00	\$868.357.333,74
Dev. Ministerio RSPU 5137/17 - Voluntariado	3.969,90	\$0,00	\$868.353.363,84
Dev. Ministerio RSPU 5137/17 - Voluntariado	6.946,00	\$0,00	\$868.346.417,84
Dev. Ministerio RSPU 5137/17 - Voluntariado	6.946,00	\$0,00	\$868.339.471,84
Dev. INAES - Programa de Educ. Cooperativismo y Econ. Social	\$8.166,01	\$0,00	\$868.331.305,83
Devengado de Ej. Anterior 2º 50% del primer año del PICT START UP 2017-4655 Zala	\$0,00	199.500,00	\$868.530.805,83
Anulac.Dev.Ing.Ctes Ejercicio anterior - ALIC 3163/3681/82/83/94	\$693,75	\$0,00	\$868.530.112,08
Anulac.Dev.Ing.Ctes Ejercicio anterior - ALIC 2817/18/19/3240	\$22.433,00	\$0,00	\$868.507.679,08
Devengado de Ej.Ant. - PICT 2016 Taravini - "Estudio de Iso mecanismos implic..."	\$0,00	204.750,00	\$868.712.429,08
Devengado de Ej.Ant. - PEI - Etapa II - Desembolso N° 22	\$0,00	20.000,00	\$868.732.429,08
Devengado de Ej.Anterior - Proyecto COVID 791	\$0,00	187.500,00	\$868.919.929,08
Devengado de Ej.Ant. - Proyecto COVID 362 Pais	\$0,00	338.160,00	\$869.258.089,08
Devengado de Ej.Anterior - Proyecto COVID 791 Sassetti	\$0,00	200.000,00	\$869.458.089,08
Dev. Ministerio RSPU 5130/17 - Programa Nexos	\$303.130,99	\$0,00	\$869.154.958,09
Dev. Ministerio RSPU 133/2019 - Programa Movilidad Académica Marca	\$199.100,00	\$0,00	\$868.955.858,09
Dev. Ministerio RSPU 3558/2015 - Proyecto de mejora en Cs Exactas y Naturales en l	\$35.974,21	\$0,00	\$868.919.883,88
Dev. Ministerio RSPU 117/18 - Programa Nexos	\$99.237,67	\$0,00	\$868.820.646,21
Dev. Ministerio RSPU 4566/2014 Proyecto de mejora en Cs Exactas y Naturales en la	\$17.160,14	\$0,00	\$868.803.486,07
Devengado de Ejercicio Anterior - Proyecto COVID 362 F22	\$0,00	46.472,10	\$868.849.958,17
Devolución Ministerio - RSPU 1033/15 - Programa "La universidad en los barrios"	\$796,33	\$0,00	\$868.849.161,84
Devolución Ministerio - RSPU 4563/2014 - Progrma seguridad etapa II - Fac. Ingenier	\$23.786,20	\$0,00	\$868.825.375,64
Devolución Ministerio - RSPU 244/2019 - Convocatoria Universidad, Cultura y Socied	\$979,01	\$0,00	\$868.824.396,63
Devolución Ministerio - RSPU 113/18 - Fortalecimiento de las capacidades de extens	\$6.808,25	\$0,00	\$868.817.588,38
Res.Decano Alim. 311/21 Incobrabilidad de retenciones - Molinos Río de la Plata S.A	\$9.319,41	\$0,00	\$868.808.268,97
Res.Decano Alim. 311/21 Incobrabilidad de serv.prestados - Ambar S.R.L.	\$1.540,00	\$0,00	\$868.806.728,97
Res.Decano Alim. 310/21 Incobrabilidad de serv.prestados - Municipalidad de Feder	\$1.400,00	\$0,00	\$868.805.328,97
Devengado de Ej.Anterior - Proyecto COVIS 791 Sassetti	\$0,00	160.000,00	\$868.965.328,97
Dev. Ministerio RSPU 75/2019 - Programa ARFAGRI	\$97.035,00	\$0,00	\$868.868.293,97
Dev. Ministerio RSPU 115/201 - Capacidades universitarias para el desarrollo produc	\$6.000,00	\$0,00	\$868.862.293,97
Anulación Dev. de Ej.Ant. - INIC 4440/2018	\$3.360,00	\$0,00	\$868.858.933,97
Anulación Dev. de Ej.Ant. - INIC 3464/2016	\$108.000,00	\$0,00	\$868.750.933,97
Anulación Dev. Ej. Anterior - RTIC 4938-9/2019	\$195.719,16	\$0,00	\$868.555.214,81
Anulación devengado de Ej.Ant. - SAIC 3975/2020	\$122.739,72	\$0,00	\$868.432.475,09
Devengado de Ejercicio Anterior - Proyecto Covid 362 - Dir. Pais	\$0,00	30.000,00	\$868.462.475,09
Devengado de Ejercicio Anterior - Proyecto Covid 362 - Dir. Pais	\$0,00	2.135.300,00	\$870.597.775,09
Devengado de Ejercicio Anterior - Proyecto Covid 791 - Dir. Sassetti	\$0,00	406.002,16	\$871.003.777,25
Devengado de Ejercicio Anterior - PFIPI MAE 2016 -Desarrollo de una zona de amorti	\$0,00	324.500,00	\$871.328.277,25
Anulación parcial devengado de Ejercicio Anterior - Semana de la Ciencia 2019	\$2.012,66	\$0,00	\$871.326.264,59
Anulación dev ejercicio anterior - FINSET 2019	\$14.289,66	\$0,00	\$871.311.974,93

\$1.596.639,57 \$872.908.614,50

Cont. STELLA M. LETURIA DE FERNANDEZ  
DIRECTORA GRAL. DE ADMINISTRACIÓN

CR. JUAN MANUEL ARBELO  
SECRETARIO ECON. FINANCIERO  
UNER

Cr. Andrés E. Sabella  
Rector



**PATRIMONIO**

**NOTA Nº 14: TRANSFERENCIAS DE CAPITAL**

Gobierno Nacional

Asiento de Apertura 2021.	\$0,00	225.177.077,46
DEV RDIT : 73 / 2021	\$0,00	1.405.100,00
DEV RDIT : Res MOP 19/21 / 2021	\$0,00	16.662.063,00
DEV RDIT : 95 / 2021	\$0,00	5.319.435,00
DEV RDIT : OP Esc.Secundaria- Anti.Fina / 2021	\$0,00	15.272.400,00
DEV RDIT : OP Esc.Secundaria- Anti.Fina / 2021	\$0,00	14.097.600,00
DEV RDIT : 08 / 2021	\$0,00	3.990.733,02
DEV RDIT : 08 / 2021	\$0,00	4.323.294,10
DEV RDIT : DI 58 / 2021	\$0,00	24.000.000,00
DEV RDIT : DI 51 / 2021	\$0,00	21.000.000,00
DEV RDIT : DI 77 / 2021	\$0,00	3.600.000,00
DEV RDIT : OP Esc.Secundaria- Cert 2 / 2021	\$0,00	11.831.665,52
DEV RDIT : 83 / 2021	\$0,00	512.195,00
DEV RDIT : Prog. CyT-CAF TRUFFER / 2021	\$0,00	371.700,00
DEV RDIT : Prog. CyT-CAF SOSA / 2021	\$0,00	120.000,00
DEV RDIT : OP Esc.Secundaria- Cert 3 / 2021	\$0,00	13.855.494,52
DEV RDIT : 187 / 2021	\$0,00	17.294.303,00
DEV RDIT : CyT-ImpaCT.AR-1 / 2021	\$0,00	1.025.000,00
DEV RDIT : OP Nuevas Aulas Agro Anti.Fin / 2021	\$0,00	6.768.613,61
DEV RDIT : PFI Rasia / 2021	\$0,00	860.000,00
DEV RDIT : PFI Sosa / 2021	\$0,00	900.000,00
DEV RDIT : PFI Orcellet / 2021	\$0,00	500.000,00
DEV RDIT : PFI Tabernig / 2021	\$0,00	350.000,00
DEV RDIT : PFI Paravani1 / 2021	\$0,00	545.476,00
DEV RDIT : PFI Sosa2 / 2021	\$0,00	33.060,00
DEV RDIT : OP Esc.Secundaria- Cert 4 / 2021	\$0,00	10.663.956,47
DEV RDIT : PFI Munitz / 2021	\$0,00	903.500,00
DEV RDIT : 303 / 2021	\$0,00	55.721.589,00
DEV RDIT : Prog. CyT MARKEWICZ 2 / 2021	\$0,00	5.940.000,00
DEV RDIT : Prog. CyT-CAF TRUFFER 2 / 2021	\$0,00	185.850,00
DEV RDIT : Prog. CyT-CAF SOSA2 / 2021	\$0,00	180.000,00
Devengado de Ejercicio Anterior - Proyecto Covid 362 - Dir. Pais	\$0,00	2.077.936,33
Devengado de ejercicio anterior - Proyecto Covid 791 - Dir. Sassetti	\$0,00	1.014.720,00
Anulación asto 31340/19 - corresponde gastos corrientes	\$0,00	14.289,66
	<b>\$0,00</b>	<b>466.517.051,69</b>

Gobierno provincial

Asiento de Apertura 2021.	\$0,00	\$7.000.000,00
DEV RDIT : Fort. I+D ER B13/19-Sosa / 2021	\$0,00	\$172.672,36
DEV RDIT : Fort. I+D ER B16/19-Gerard / 2021	\$0,00	\$250.000,00
DEV RDIT : Fort. I+D ER B17/19-Jimenez / 2021	\$0,00	\$241.550,00
DEV RDIT : Fort. I+D ER B18/19-Lagadari / 2021	\$0,00	\$115.425,40
	<b>\$0,00</b>	<b>\$7.779.647,76</b>

Esta Administración ha decidido contabilizar a los efectos de la exposición de las cuentas 2013-2021 los hechos económicos por los que posee respaldo documental, ya que la Contaduría a la fecha de presentación de ésta, no posee la composición de los devengamientos informados.

Con fecha 15/11/2021 se recibió del Ministerio de Hacienda la Nota Nº108730759/21 APN-DPC-MHA por las cuales se solicita el ajuste en menos del Patrimonio Neto por el ejercicio 2019 en \$ 1.548.484,04, por 2018 en \$ 13.342.348,09, por 2015 en \$1.236.584,75 y por 2014 en \$866.039,88 y el ajuste en más por el ejercicio 2013 en \$2.440.203,18, por 2016 en \$2.347.172,56 y por 2017 en \$2.812.382,47; ajustes que no se han practicado por los motivos anteriormente expuestos.

Cont. STELLA M. LETURIA DE FERNANDEZ  
DIRECTORA GRAL. DE ADMINISTRACIÓN

CR. JUAN MANUEL ANIBELLO  
SECRETARIO ECON. FINANCIERO  
UNER

Cr. Andrés E. Sabella  
Rector

# ANEXO I: BIENES DE USO Y ACTIVOS INTANGIBLES

RUBRO	VALOR AL COMIENZO DEL EJERCICIO	AUMENTOS	DISMINUCIONES	VALOR AL CIERRE DEL EJERCICIO	AMORT. ACUM. AL INICIO DEL EJERCICIO	AMORTIZACIONES DEL EJERCICIO		BAJAS DE AMORT. POR VTA. O DESUSO	AMORT. ACUM. AL CIERRE DEL EJERCICIO	VALORES RESIDUALES AL CIERRE DEL EJERCICIO
						%	MONTO			
Edificios e instalaciones	26.709.102,75			26.709.102,75	2.392.325,36		326.615,18		2.718.940,54	23.990.162,21
Tierras y terrenos	1.775.529,29			1.775.529,29			0,00		0,00	1.775.529,29
Maquinarias y equipo de producción	660.650,66	67.209,52		727.860,18	444.658,02		75.865,75		520.523,77	207.336,41
Equipo de transporte, tracción y elevación	3.113.336,52	692.794,20	264.412,50	3.541.718,22	2.193.550,34		326.047,00	219.758,50	2.299.838,84	1.241.879,38
Equipo sanitario y de laboratorio	7.578.100,13	922.356,79		8.500.456,92	4.865.548,12		881.365,10		5.746.913,22	2.753.543,70
Equipo de comunicación y señalamiento	766.932,03	86.553,07	2.925,30	850.559,80	520.691,70		57.208,33	2.925,30	574.974,73	275.585,07
Equipo educacional y recreativo	3.007.780,87	802.074,51	960,15	3.808.895,23	2.461.383,17		355.006,42	960,15	2.815.429,44	993.465,79
Equipo para computación	13.047.115,38	1.633.483,43	94.873,46	14.585.725,35	9.506.208,17		1.665.979,70	94.873,46	11.077.314,41	3.508.410,94
Equipos de oficina y muebles	5.051.273,14	783.388,86	13.322,49	5.821.339,51	3.005.891,65		486.117,79	13.322,49	3.478.686,95	2.342.652,56
Herramientas y repuestos mayores	315.540,10	20.076,30		335.616,40	108.118,01		8.958,00		117.076,01	218.540,39
Equipos varios	903.742,15	247.804,21		1.151.546,36	368.303,57		77.862,04		446.165,61	705.380,75
Construcción en proc. de Bs. de Dominio Privado	16.653.464,20	15.540.967,40		32.194.431,60	0,00		0,00		0,00	32.194.431,60
Semovientes	0,00	16.574,61		16.574,61	0,00		0,00		0,00	16.574,61
Libros, revistas y otros elementos coleccionables	3.073.884,98	364.486,43		3.438.371,41	0,00		0,00		0,00	3.438.371,41
Otros bienes de uso	3.404,14			3.404,14	0,00		0,00		0,00	3.404,14
<b>Subtotal Bienes de Uso</b>	<b>82.659.856,34</b>	<b>21.177.769,33</b>	<b>376.493,90</b>	<b>103.461.131,77</b>	<b>25.866.678,11</b>		<b>4.261.025,31</b>	<b>331.839,90</b>	<b>29.795.863,52</b>	<b>73.665.268,25</b>
Programas para computación	97.755,90	64.597,87		162.353,77	35.553,59		50.959,45		86.513,04	75.840,73
<b>Subtotal Activos Intangibles</b>	<b>97.755,90</b>	<b>64.597,87</b>	<b>0,00</b>	<b>162.353,77</b>	<b>35.553,59</b>		<b>50.959,45</b>		<b>86.513,04</b>	<b>75.840,73</b>
<b>Total</b>	<b>82.757.612,24</b>	<b>21.242.367,20</b>	<b>376.493,90</b>	<b>103.623.485,54</b>	<b>25.902.231,70</b>	<b>0,00</b>	<b>4.311.984,76</b>	<b>331.839,90</b>	<b>29.882.376,56</b>	<b>73.741.089,98</b>



Sabella  
Rector

CR. JUAN MANUEL ARBELO  
SECRETARÍA COM. FINANCIERO  
UNER

DIRECTORA GRAL. DE ADMINISTRACION



## ANEXO II: FONDOS EN GARANTÍA



## Rectorado

Comprobante	Descripción	Cont Nro y Año	Saldo	Disponibilidad
RTOP : 10066 / 2017	Obra Publica 2ª Etapa Sala Reunion C.S. Villaguay	RTEX: 00085/ 2017	\$0,01	\$0,01
RTOP : 8403 / 2020	OBRA ACCESIBILIDAD E	RTEX: 00104/ 2020	\$29.601,78	\$29.601,78
RTOP : 662 / 2021	OBRA ACCESIBILIDAD E	RTEX: 00104/ 2020	\$13.812,93	\$13.812,93
RTOP : 1276 / 2021	OBRA ACCESIBILIDAD E	RTEX: 00104/ 2020	\$8.144,20	\$8.144,20
RTOP : 2588 / 2021	OBRA ACCESIBILIDAD E	RTEX: 00104/ 2020	\$10.830,30	\$10.830,30
RTOP : 4028 / 2021	Accesibilidad de Intervenciones en Casona de Facultad de Educa	RTEX: 00104/ 2020	\$8.566,33	\$8.566,33
RTOP : 6048 / 2021	Trabajos Complementarios Obra Accesibilidad e intervenciones	RTEX: 00104/ 2020	\$19.198,54	\$19.198,54
RTOP : 6188 / 2021	Trabajos complementarios Obras Accesibilidad e Intervenciones	RTEX: 00104/ 2020	\$4.280,26	\$4.280,26
RTOP : 6189 / 2021	Trabajos complementarios Obras Accesibilidad e Intervenciones	RTEX: 00104/ 2020	\$3.884,30	\$3.884,30
RTOP : 6190 / 2021	OBRA ACCESIBILIDAD E	RTEX: 00104/ 2020	\$11.579,38	\$11.579,38
RTOP : 7163 / 2021	OBRA ACCESIBILIDAD E	RTEX: 00104/ 2020	\$25.161,42	\$25.161,42
RTOP : 7305 / 2021	Obra Accesibilidad Casona Fac. Educacion - Red. N°3 Cert. 6	RTEX: 00104/ 2020	\$9.216,35	\$9.216,35
RTOP : 11182 / 2021	Accesibilidad de Intervenciones en Casona de Facultad de Educa	RTEX: 00104/ 2020	\$3.772,40	\$3.772,40
RTOP : 11184 / 2021	Trabajos Complementarios Obra Accesibilidad e intervenciones	RTEX: 00104/ 2020	\$8.652,52	\$8.652,52
RTOP : 11196 / 2021	OBRA ACCESIBILIDAD E	RTEX: 00104/ 2020	\$10.760,87	\$10.760,87
RTOP : 10858 / 2019	OP Tabiques, cielorraso de yeso y colocación de aberturas en ne	RTEX: 00351/ 2019	\$0,22	\$0,22
RTOP : 14350 / 2019	Ampliación - OP Tabiques, cielorraso de yeso y colocación de ab	RTEX: 00351/ 2019	\$4.139,05	\$4.139,05
RTNP : 713 / 2016	Adq. bibliografía para facultades -Prog. 12.33	RTEX: 00365/ 2016	\$18.000,00	\$18.000,00
RTOP : 5868 / 2021	Obra nueva cubierta de techo en local Imprenta de Anexo Rector	RTEX: 00471/ 2021	\$19.579,76	\$19.579,76
RTOP : 7198 / 2021	Obra nueva cubierta de techo en local Imprenta de Anexo Rector	RTEX: 00471/ 2021	\$10.048,51	\$10.048,51
RTOP : 10784 / 2021	Obra nueva cubierta de techo en local Imprenta de Anexo Rector	RTEX: 00471/ 2021	\$9.026,33	\$9.026,33
RTOP : 8405 / 2020	Obra refuncionalizacion oficinas y nucleos sanitarios - Casa Une	RTEX: 00483/ 2020	\$14.357,15	\$14.357,15
RTOP : 644 / 2021	Obra refuncionalizacion oficinas y nucleos sanitarios - Casa Une	RTEX: 00483/ 2020	\$39.689,35	\$39.689,35
RTOP : 1275 / 2021	Obra refuncionalizacion oficinas y nucleos sanitarios - Casa Une	RTEX: 00483/ 2020	\$25.701,49	\$25.701,49
RTOP : 2589 / 2021	Obra refuncionalizacion oficinas y nucleos sanitarios - Casa Une	RTEX: 00483/ 2020	\$15.205,19	\$15.205,19
RTOP : 4019 / 2021	Adenda Obra refuncionalizacion oficinas y nucleos sanitarios - C	RTEX: 00483/ 2020	\$21.978,13	\$21.978,13
RTOP : 4715 / 2021	Obra refuncionalizacion sanitarios Casa Uner Certificado 2 Adi	RTEX: 00483/ 2020	\$9.329,52	\$9.329,52
RTOP : 4716 / 2021	Obra refuncionalizacion oficinas y nucleos sanitarios - Casa Une	RTEX: 00483/ 2020	\$33.292,36	\$33.292,36
RTOP : 5895 / 2021	Obra refuncionalizacion oficinas y nucleos sanitarios - Casa Une	RTEX: 00483/ 2020	\$14.899,19	\$14.899,19
RTOP : 6177 / 2021	Obra refuncionalizacion oficinas y nucleos sanitarios - Casa Une	RTEX: 00483/ 2020	\$13.412,75	\$13.412,75
GARA : 9 / 2012	OP Salud - GEC SA Cert. Ad.20 bis 1 y 21 bis 1 y 2 (omitidos en 2	RTEX: 00583/ 2010	\$1.901,72	\$1.901,72
GARA : 10 / 2012	Obra de Salud Certif.22, 23 y 24	RTEX: 00583/ 2010	\$2.679,53	\$2.679,53
RTOP : 2233 / 2021	OP: Refacción, refuncionalización oficina planta alta alameda de	RTEX: 00590/ 2020	\$7.925,48	\$7.925,48
RTOP : 2234 / 2021	OP: Refacción, refuncionalización oficina planta alta alameda de	RTEX: 00590/ 2020	\$22.177,04	\$22.177,04
RTOP : 5379 / 2021	Obra Refaccion refuncionalizacion oficina planta alta alameda d	RTEX: 00590/ 2020	\$6.884,85	\$6.884,85
RTOP : 7489 / 2021	OP: Refacción, refuncionalización oficina planta alta alameda de	RTEX: 00590/ 2020	\$4.552,58	\$4.552,58
RTOP : 8586 / 2020	OP - Ampliación del Edificio Nueva sede de la Facultad de Traba	RTEX: 00896/ 2019	\$19.338,37	\$19.338,37
RTOP : 4814 / 2020	OP - Ampliación del Edificio Nueva sede de la Facultad de Traba	RTEX: 00896/ 2019	\$41.517,66	\$41.517,66
RTOP : 5417 / 2020	OP - Ampliación del Edificio Nueva sede de la Facultad de Traba	RTEX: 00896/ 2019	\$106.102,01	\$106.102,01
RTOP : 6156 / 2020	OP - Ampliación del Edificio Nueva sede de la Facultad de Traba	RTEX: 00896/ 2019	\$50.957,07	\$50.957,07
RTOP : 6373 / 2020	OP - Ampliación del Edificio Nueva sede de la Facultad de Traba	RTEX: 00896/ 2019	\$49.959,29	\$49.959,29
RTOP : 7122 / 2020	OP - Ampliación del Edificio Nueva sede de la Facultad de Traba	RTEX: 00896/ 2019	\$31.121,76	\$31.121,76
RTOP : 1930 / 2021	Obra Ampliación del Edificio Nueva sede de la Facultad de Traba	RTEX: 00896/ 2019	\$46.810,40	\$46.810,40
RTOP : 2873 / 2021	OP - Ampliación del Edificio Nueva sede de la Facultad de Traba	RTEX: 00896/ 2019	\$15.083,36	\$15.083,36
RTOP : 3799 / 2021	OBRA AMPLIACIÓN DEL EDIFICIO NUEVA SEDE DE LA FACULTAD	RTEX: 00896/ 2019	\$9.674,15	\$9.674,15
RTOP : 4926 / 2021	OP - Ampliación del Edificio Nueva sede de la Facultad de Traba	RTEX: 00896/ 2019	\$31.078,65	\$31.078,65
RTOP : 5004 / 2021	Obra Ampliación del Edificio Nueva sede de la Facultad de Traba	RTEX: 00896/ 2019	\$36.024,82	\$36.024,82
RTOP : 5910 / 2021	Obra ampliacion nuevo edificio Fac. Trabajo Social 2º llamado -	RTEX: 00896/ 2019	\$18.199,18	\$18.199,18
RTOP : 6132 / 2021	OP - Ampliación del Edificio Nueva sede de la Facultad de Traba	RTEX: 00896/ 2019	\$16.321,55	\$16.321,55
RTOP : 6133 / 2021	Obra Ampliacion nueva Sede Trabajo Social - Cert. 9 Redetermin	RTEX: 00896/ 2019	\$15.364,35	\$15.364,35
RTOP : 7164 / 2021	OP - Ampliación del Edificio Nueva sede de la Facultad de Traba	RTEX: 00896/ 2019	\$32.099,06	\$32.099,06
RTOP : 7292 / 2021	Ampliación del Edificio Nueva sede de la Facultad de Trabajo So	RTEX: 00896/ 2019	\$28.127,63	\$28.127,63
RTOP : 12862 / 2013	Construcción de baños accesibles en Rectorado	RTEX: 01098/ 2013	\$1.285,80	\$1.285,80
RTOP : 14535 / 2013	Construcción de baños accesibles en Rectorado	RTEX: 01098/ 2013	\$903,57	\$903,57
RTOP : 5106 / 2014	Construcción de baños accesibles en Rectorado	RTEX: 01098/ 2013	\$736,23	\$736,23
RTOP : 1763 / 2013	Lic. Pca 3/11 - Obra "Ampliación y terminación de edificio de Re	RTEX: 01278/ 2011	\$9.053,83	\$9.053,83
RTOP : 1777 / 2013	Economías, demasías y certificado adicional - Lic. Pública	RTEX: 01278/ 2011	\$2.942,87	\$2.942,87

Cont. STELLA M. LETURIA DE FERNANDEZ  
DIRECTORA GRAL. DE ADMINISTRACIÓN

CR. JUAN MANUEL ARBELLO  
SECRETARIO ECON. FINANCIERO  
UNER

Cr. Andrés E. Sabella  
Rector



RTOP : 7568 / 2013	Certificado adicional 2 - Ampliación y terminación Rectorado	RTEX: 01278/ 2011	\$7.837,71	\$7.837,71
RTOP : 3608 / 2015	Lic. Pca 3/11 - Obra "Ampliación y terminación de edificio de Re	RTEX: 01278/ 2011	\$2.263,46	\$2.263,46
RTOP : 1445 / 2019	Obra nueva cubierta losa Salon 1º Mayo - Rectorado	RTEX: 01356/ 2018	\$11.486,10	\$11.486,10
RTOP : 2488 / 2019	Obra nueva cubierta losa Salon 1º Mayo - Rectorado	RTEX: 01356/ 2018	\$3.508,25	\$3.508,25
RTOP : 5087 / 2019	Ampliación por trabajos adicionales obra nueva cubierta losa sa	RTEX: 01356/ 2018	\$1.938,30	\$1.938,30
RTOP : 7837 / 2019	Obra nueva cubierta losa Salon 1º Mayo - Rectorado	RTEX: 01356/ 2018	\$966,25	\$966,25

**\$1.052.943,47**

Educación				
GARA : 1 / 2012	CD 15/11 Ref. nucleos humedos 2º etapa Anexo. Av. Alameda d	EDEX: 02002/ 2012	\$4.855,26	\$4.855,26

**\$4.855,26**

Administración				
Comprobante	Descripción	Cont Nro y Año	Saldo	Disponibilidad
ADOP : 14488 / 2016	PINTURA INTERIOR SALÓN DE INGRESANTES FACULTAD DE CIEN	ADEX: 00672/ 2015	\$1.920,90	\$1.920,90

**\$1.920,90**

Agropecuaria				
AGOP : 6774 / 2014	2DA ETAPA AMPLIACION PABELLON "A" - CERTIFICADO Nº 2	AGEX: 00314/ 2013	\$3.591,80	\$3.591,80
AGOP : 10881 / 2014	2DA ETAPA AMPLIACION PABELLON "A" CERTIFICADO Nº 3	AGEX: 00314/ 2013	\$1.510,56	\$1.510,56
AGOP : 16420 / 2014	2DA ETAPA AMPLIACION PABELLON "A"	AGEX: 00314/ 2013	\$921,86	\$921,86
AGOP : 4987 / 2016	CONSTRUCCION SANITARIOS, VESTUARIOS Y QUINCHO PARA PE	AGEX: 00713/ 2015	\$1.797,20	\$1.797,20
AGOP : 6879 / 2016	CONSTRUCCION SANITARIOS, VESTUARIOS Y QUINCHO PARA PE	AGEX: 00713/ 2015	\$2.854,78	\$2.854,78
AGOP : 9129 / 2016	CONSTRUCCION SANITARIOS, VESTUARIOS Y QUINCHO PARA PE	AGEX: 00713/ 2015	\$3.374,49	\$3.374,49
AGOP : 10243 / 2016	CONSTRUCCION SANITARIOS, VESTUARIOS Y QUINCHO PARA PE	AGEX: 00713/ 2015	\$2.907,59	\$2.907,59
AGOP : 12258 / 2016	CONSTRUCCION SANITARIOS, VESTUARIOS Y QUINCHO PARA PE	AGEX: 00713/ 2015	\$3.113,42	\$3.113,42
AGOP : 1685 / 2017	CONSTRUCCION SANITARIOS, VESTUARIOS Y QUINCHO PARA PE	AGEX: 00713/ 2015	\$1.305,57	\$1.305,57
AGOP : 2520 / 2017	AMPLIACION - CONSTRUCCION SANITARIOS, VESTUARIOS Y QU	AGEX: 00713/ 2015	\$3.005,01	\$3.005,01
AGOP : 17094 / 2017	CONSTRUCCION SANITARIOS, VESTUARIOS Y QUINCHO PARA PE	AGEX: 00713/ 2015	\$2.782,51	\$2.782,51

**\$27.164,79**

**TOTAL \$1.086.884,42**

Cont. STELLA M. LEZURIA DE FERNANDEZ  
DIRECTORA GRAL DE ADMINISTRACIÓN

CR. JUAN MANUEL A. ABELLO  
SECRETARIO ECON. FINANCIERO  
UNER

Cr. Andrés E. Sabella  
Rector

**ANEXO III: FONDOS DE TERCEROS**

**RECTORADO**

Tipo	Subtipo	Fondo	Fecha Devolución	Saldo
8	102	679-OBRA SOCIAL	31/12/2019	\$14.431.625,33
8	102	680-AFIP	23/02/2015	\$33.872.332,78
8	102	683-LEY 4035	23/02/2015	\$799.704,04
8	102	684-I.C.U.N.E.R.	23/02/2015	\$3.532.515,14
8	102	687-APORTE A.T.E.	23/02/2015	\$231,62
8	102	688-APORTE A.G.D.U.	23/02/2015	\$230.883,48
8	102	689-APORTE A.P.U.N.E.R	23/02/2015	\$259.462,41
8	102	690-APORTE F.A.T.U.N.	23/02/2015	\$97.298,37
8	102	699-EMBARGOS JUDICIALES	23/02/2015	\$441.326,76
8	102	701-CONTRIBUCIONES PATRONALES	23/02/2015	\$709.868,18
6	94	3291-Patrimonio Neto I.C.U.N.E.R	31/12/2020	\$907.120.273,06
6	94	3458-EMBARGOS SIN DEPOSITAR 2020	31/12/2020	\$6.813,20
6	94	3476-EMBARGOS AÑOS ANTERIORES A 2020	30/12/2020	\$119.616,19
6	94	3486-OTROS 2021	31/12/2021	\$93.462,97
6	94	3501-EMBARGOS 2021	31/12/2021	\$1.355,10

**\$961.716.768,63**

**VINTEC**

Tipo	Subtipo	Fondo	Fecha Devolución	Saldo
6	103	1340-PROG BIOCENCIAS Mod2 -Rivas Francisco	23/02/2015	\$46.500,00
6	94	3081-Depósitos Transitorios 2015	31/12/2015	\$83.644,43
2	97	3104-CONVENIO FORTALECIMIENTO DE CAPACIDADES CONTRO	31/12/2015	\$7,23
2	97	3106-PLANTA MODELO DE ACONDICIONAMIENTO Y PROCESADO	31/12/2015	\$86.135,00
6	94	3182-PFIP ESPRO VINCULADOS 2012 CITRICOS	31/12/2016	\$182.115,87
2	97	3336-ASETUR 20016 "MODERNIZACIÓN MUSEO DEL ARROZ"	31/12/2018	\$13.154,84
2	97	3343-DETEM 2016 Enfermedades Transmitidas por Vectores- Pr	31/12/2019	\$565,00
2	97	3398-Fortalecim. Produc. Madera para vivienda y su mobiliario	30/12/2019	\$0,63
2	97	3401-Montaje de linea de producción y comercialización de com	31/12/2019	\$28.505,53
2	97	3402-PROY.ASETUR 2017 PUESTA EN VALOR DEL SOLAR HISTÓRI	31/12/2019	\$66,48
2	97	3403-PFIPMAE 2016- SIST. MONITOREO, GESTION Y TRAZABILID	31/12/2019	\$335.500,00
2	97	3408-Proyectos Federales de Innovación Productiva 2017 - ADA	31/12/2019	\$164.368,09
2	97	3413-"ACONDICIONAMIENTO DEL CENTRO DE INTERPRETACIÓN	31/12/2019	\$226.374,65
2	97	3464-VINCULADORES TECNOLÓGICOS FEDERALES - VITEF 2020	31/12/2020	\$28.200,00
6	94	3475-DEPÓSITOS TRANSITORIOS 2020	31/12/2020	\$21.254,40
2	97	3502-VINCULADORES TECNOLOGICOS FEDERALES - VITEF 2021	31/12/2021	\$776.250,00
6	94	3506-CONVENIO DE FORTALECIMIENTO EN CAPACIDADES DE GE	31/12/2021	\$4.200.000,00
6	94	3507-PFI 2021- CONICET Proy:"UTILIZACIÓN DE ENERGÍA SOLAR	31/12/2021	\$400.000,00

**\$6.592.642,15**

**EDUCACIÓN**

Tipo	Subtipo	Fondo	Fecha Devolución	Saldo
6	94	3323-CHEQUES NO COBRADOS 2018	31/12/2018	\$11.595,00
6	94	3404-Becas 2019	30/12/2019	\$4,00

**\$11.599,00**

*Cont. STELLA M. LETURIA DE FERNANDEZ*  
DIRECTORA GRAL. DE ADMINISTRACIÓN

*CR. JUAN MANUEL ARRIBO*  
SECRETARIO ECON. FINANCIERO  
UNER

*Cr. Andrés E. Sabella*  
Rector



ECONÓMICAS				
Tipo	Subtipo	Fondo	Fecha Devolución	Saldo
6	94	1526-CAPITAL SEMILLA	23/02/2015	\$354.397,33
6	94	3428-Varios 2020	31/12/2020	\$100,00
6	94	3471-Depósitos sin identificar 2020	31/12/2020	\$23.841,18
				\$378.338,51

TRABAJO SOCIAL				
Tipo	Subtipo	Fondo	Fecha Devolución	Saldo
6	94	750-PROGESME	23/02/2015	\$3.000,00
6	94	1815-Fondos Varios FTS	23/02/2015	\$100.503,53
6	94	3122-HABERES 2016	31/12/2016	\$7.287,15
6	101	3138-BECAS FORMACIÓN RECURSOS HUMANOS EXTENSIÓN 20	31/12/2016	\$12.330,00
6	101	3147-BECAS FORMACIÓN RECURSOS HUMANOS INVESTIGACIÓN	31/12/2016	\$7.150,00
6	101	3156-BECAS DE ESTUDIO 2016	31/12/2016	\$16.300,00
6	94	3253-HABERES 2017	31/12/2017	\$3.122,44
6	94	3254-BECAS 2017	31/12/2017	\$3.700,00
6	94	3282-PROGRAMA JIMA 2018	31/12/2017	\$74,00
6	94	3459-DIPLOMATURA DDHH EN CONTEXTO DE ENCIERRO	31/12/2020	\$11.400,00
6	94	3460-DIPLOMATURA EN GESTIÓN DE ORGANIZACIONES SOCIAL	31/12/2020	\$5.200,00
6	94	3461-DIPLOMATURA ESI	31/12/2020	\$21.700,00
6	94	3484-DIPLOMAS 2021	31/12/2021	\$15.000,00
				\$206.767,12

AGROPECUARIA				
Tipo	Subtipo	Fondo	Fecha Devolución	Saldo
6	94	3216-DEPOSITOS NO IDENTIFICADOS 2017	31/12/2017	\$221.445,85
6	94	3485-DEPÓSITOS NO IDENTIFICADOS 2021	31/12/2021	\$549.251,00
				\$770.696,85

INGENIERÍA				
Tipo	Subtipo	Fondo	Fecha Devolución	Saldo
7	99	833-GARANTIA DE RESIDENCIAS UNIVERSITARIAS	23/02/2015	\$40.226,04
6	94	3359-GARANTÍAS RESIDENCIAS UNIVERSITARIAS 2019	31/12/2019	\$9.300,00
6	94	3421-Depósitos sin identificar 2020	31/12/2020	\$25.500,00
6	94	3455-Garantias de Residencias Universitarias 2020	31/12/2020	\$6.000,00
6	94	3479-Depositos sin identificar 2021	31/12/2021	\$143.522,71
6	94	3483-Garantias de residencias universitarias 2021	31/12/2021	\$2.250,00
				\$226.798,75

ADMINISTRACIÓN				
Tipo	Subtipo	Fondo	Fecha Devolución	Saldo
6	94	906-TRANSFERENCIA VARIAS UNER	23/02/2015	\$20.000,00
6	94	1986-EDUNER	23/02/2015	\$103,00
6	94	1992-TRANFERENCIAS VARIAS	23/02/2015	\$3,00
6	94	3468-Depósitos no identificados 2020	31/12/2020	\$8.812,69
				\$28.918,69

Cont. STELLA M. LETURIA DE FERNANDEZ  
DIRECTORA GRAL. DE ADMINISTRACIÓN

CR. JUAN MANUEL ARRIOLA  
SECRETARIO ECON. FINANCIERO  
UNER


Cr. Andrés E. Sabella  
Rector




ALIMENTACIÓN				
Tipo	Subtipo	Fondo	Fecha Devolución	Saldo
6	94	3416-DEPÓSITOS NO IDENTIFICADOS 2020	31/12/2020	\$51.988,00
6	94	3495-DEPÓSITOS NO IDENTIFICADOS 2021	31/12/2021	\$44.533,85
6	94	3497-DIPLOMAS 2021	31/12/2021	\$7.000,00
				\$103.521,85

SALUD				
Tipo	Subtipo	Fondo	Fecha Devolución	Saldo
6	94	3500-DIPLOMAS 2021	31/12/2021	\$27.872,40
				\$27.872,40

\$970.063.923,95

  
Cont. STELLA M. LETURIA DE FERNANDEZ  
DIRECTORA GRAL. DE ADMINISTRACIÓN

  
CR. JUAN MANUEL ARCE  
SECRETARIO ECON. FINANCIERO  
UNER

  
Cr. Andrés E. Sabella  
Rector

## ANEXO IV: JUICIOS AL ESTADO NACIONAL

Expediente EUR 482/08 –Irregularidades Área Contable Casa U.N.E.R.

Denuncia penal radicada el 30-12-2009 ante Juzgado Federal de Concepción del Uruguay por irregularidades en el área contable con imputación a la agente Griselda S. Sattler por faltante de dinero.


Por Resolución Rectoral Nº 140/10 del 14/06/2010, se declaró la existencia de perjuicio fiscal por \$104.216,52 intimando a la mencionada agente a la restitución de dicha suma. Se encuentra contabilizada en otras cuentas a cobrar.

Exp. Nº 9432 bis, causa «ASUETA Eduardo Francisco José - DENUNCIA» Nueva carátula «SATTLER Y Otros/ DEFRAUDACIÓN». Nº 11009432/2010.- Estado actualizado de la causa: La Universidad se constituyó como parte querellante contratando para que la represente al estudio Federik de Paraná. Se ha efectuado pericia contable y se fijó audiencia para que preste declaración indagatoria la ex agente Griselda Silvana Sattler para el día 15 de marzo de 2012. El 15/3/12 se presentó a indagatoria la ex agente Sattler, absteniéndose de declarar. La UNER pidió su procesamiento. Se fijó audiencia para que preste declaración indagatoria la agente Silvia Primo el día 15 de mayo de 2012. Se encuentra pendiente la resolución sobre la situación procesal de las imputadas. Se ha designado un conjuez. Con fecha 4/11/13 se dictó el procesamiento de Sattler y Primo por encontrarlas prima facie responsables del delito continuado de fraude en perjuicio del estado en concurso real con peculado y se le traba embargo hasta \$50.000 a cada una. Los procesamientos se encuentran en trámite de apelación. El 2/9/14 la Cámara Federal de Paraná revocó el procesamiento de la agente Primo y le dictó la falta de mérito. Al 12-5-17 continúa en la etapa instructoria. En fecha 24/7/17 se notificó a la UNER el sobreseimiento de Primo.

Concluyó la etapa instructoria y de investigación y el juzgado remitió el trámite al tribunal oral federal mesa de entradas del TOF informó que la causa no tiene fijada ninguna audiencia para el año 2019, ni para febrero de 2020.- Sin opinión sobre posibles resultados.

Se establece fecha para audiencia de debate ante el tribunal oral para el 12 y 13 de septiembre de 2021. Existe la posibilidad de que se sustancie un Juicio Abreviado.


El 1 de noviembre de 2021- Sentencia del Tribunal Oral Federal de Paraná- Declara a Griselda Silvana SATTLER autora penalmente responsable del delito de peculado, conforme lo descrito en los arts. 261 y 45 del Código Penal condenando a las penas de DOS (2) AÑOS DE PRISIÓN DE CUMPLIMIENTO CONDICIONAL E INHABILITACIÓN ABSOLUTA PERPETUA.



Cont. STELLA M. LETURIA DE FERNANDEZ  
DIRECTORA GRAL. DE ADMINISTRACIÓN



CR. JUAN MANUEL ARSENO  
SECRETARIO ECON. FINANCIERO  
UNER



Cr. Andrés E. Sabella  
Rector



Expediente Nº 346/98, PÉREZ, Luis María y otros – Sumario por Usucapión Ley 9005- Incidente de Nulidad. Lograr la obtención de la nulidad de la sentencia recaída en los autos por haberse otorgado a los actores la propiedad de un inmueble desocupado que había sido donado a la Universidad. Se ha interpuesto recurso de queja ante Tribunal de Justicia de la Provincia. Honorarios estimados en \$6.000.- Se encuentra contabilizada en otras cuentas a pagar.

Expediente Nº 199/07, PEREZ, Néstor Daniel y otros – S/ Usucapión. Ocupantes de un predio de la facultad de Bromatología que intentan adquirir una porción del mismo de 13.468,95 mts por prescripción veinteñal. Con fecha 03-12-2010, se dictó sentencia haciendo lugar parcialmente a la demanda, UNER apeló al fallo. UNER apeló expresando agravios el 16/03/2011. El 15/04/12 UNER planteó la caducidad de la instancia rechazada por la Cámara el día 20/02/2013. UNER planteó la caducidad de segunda instancia, planteo rechazado por la Cámara el 22/05/2014. El 27/03/15 se designa oficial de herederos de Leite. Se citó y notificó en junio/16 a la heredera denunciada de Leite en Gualeguaychú y la misma no ha comparecido. En fecha 28/6/17 se corre traslado a la UNER del recurso extraordinario. En fecha 7/9/17 la Cámara Federal declara inadmisibile el recurso extraordinario. Opinión sobre posibles resultados finales: Incierto.

Expediente Nº 169 Año 2012, «UNER c- PEREZ NESTOR DANIEL y OTROS s/ ORDINARIO». Busca la desocupación de un predio de la Facultad de Bromatología que los actuales ocupantes intentaron adquirir por usucapión, con más la indemnización a determinar por los daños y perjuicios que dicha ocupación acarrea a la Universidad. Con fecha 26/04/12 se presenta la demanda. El 03/05/13 se abrió la prueba. En fecha 23/11/2019 se dicta sentencia haciendo lugar a la demanda de reivindicación promovida por la Universidad nacional de Entre Ríos condenando a los demandados a restituir el inmueble. EN FECHA 10/12/2020 SE DILIGENCIÓ EL MANDAMIENTO DE TOMA DE POSESIÓN DEL INMUEBLE CORRESPONDIENTE A LA UNIVERSIDAD, SEGÚN HA INFORMADO. LA FACULTAD SE PROCEDERÁ A UN CERRAMIENTO CON ALAMBRES.

Expediente Nº 3939 – Municipalidad de Concepción del Uruguay c/Facultad de Ciencias de la Salud. Cobro de sumas adeudadas en concepto de tasas por obras. Se declaró la prescripción. La Municipalidad apeló el fallo. Se le concedió el recurso. La UNER planteó la caducidad de la instancia. La jueza se excusó y debe resolver otro Juez. Opinión sobre posibles resultados finales: Favorable.

Expediente Nº 7996 A, Fº 25 "Universidad Nacional de Entre Ríos c/ PIRIZ, María Alicia – Ordinario. Reclamo restitución sumas de dinero.

Cont. STELLA M. LETURIA DE FERNANDEZ  
DIRECTORA GERAL DE ADMINISTRACIÓN

CR. JUAN MANUEL ARELLANO  
SECRETARIO ECON. FINANCIERO  
UNER

Cr. Andrés E. Sabella  
Rector

Estado de la causa: se decretó la inhibición de bienes de la demanda. Se declaró la rebeldía. UNER procedió a la reinscripción de la inhibición general de bienes de la demandada. Se encuentra contabilizada por \$32.486,91 en otras cuentas a cobrar. Se ordenó el embargo sobre cuentas, cajas de ahorro y plazos fijos que detenta la demandada en el Banco Hipotecario. Se encuentra para confronte el oficio que comunica la medida a la entidad bancaria.

Expediente Nº 27-63046, OLIVERA, Julia Patricia s/ Recurso directo art. 32 Ley 24.521 contra Resolución Nº 400/07.

Recorre a resoluciones relacionadas a su reencasillamiento en la planta de personal no docente. Sin monto. Tribunal: Cámara Federal de Paraná.

No se ha corrido traslado de la demanda. Se admitió el recurso extraordinario interpuesto por la actora contra resolución que rechazó el recurso del art. 32 de la ley 24.521 sin sustanciación y se elevan los autos a la Corte Suprema. Con fecha 26 de marzo de 2013 la Excma. Cámara se declara competente para intervenir en esta causa, lo que se notifica a la UNER el 10/04/13. En fecha 5/5/17 se corre traslado de la demanda por sesenta días. Se contestó la demanda. Con fecha 22/5/18 la Cámara Federal dicta sentencia no haciendo lugar a la demanda e imponiendo las costas en el orden causado.

Expediente Nº 5443/13 "UNIVERSIDAD NAC. DE ENTRE RÍOS c/ITA ELIDA Y OTRA – COBRO EN PESOS"

Estado actualizado de la causa: En fecha 30/9/13 se presentó la demanda. Se corrió vista al Agente Fiscal. Está a despacho del juez para proveer. El 14/5/14 se presentó escrito instando el procedimiento. Al mes de mayo de 2017 se encuentra firme la declaración de rebeldía de la demanda Ita. Respecto a la codemandada Carrasco, tampoco se presentó a estar a derecho, por lo que el Juzgado a pedido de parte, decretó la rebeldía de la misma el 3/4/17. Dicha medida se encuentra en proceso de notificación. Se encuentra contabilizada por \$96.269,22 en otras cuentas a cobrar.

Expediente Nº 9326/14 "MIGUEL ADRIANA CLARA c- UNER s/ NULIDAD DE ACTO ADM." Suceso radicado en el Juzgado Federal de Paraná Nº 2, Sec. Civ. y Com. Nº 2. Reclamo en concepto de daño material y moral por \$ 330.000 o lo que en más o en menos se establezca con más intereses legales desde que los montos sean debidos y hasta su efectivo pago

El 30/11/16 se notificó la demanda a la UNER quien tiene plazo para contestar hasta el 14/2/17. La UNER contestó la demanda en tiempo y forma. En fecha 22/5/19 se abrió el juicio a prueba. Sin opinión sobre posibles resultados.



Cont. STELLA M. LETURIA DE FERNANDEZ  
DIRECTORA GRAL. DE ADMINISTRACIÓN



CR. JUAN MANUEL ARSENI  
SECRETARIO ECON. FINANCIERO  
UNER



Cr. Andrés E. Sabella  
Rector





Expediente N° 8476/2016/CA 1 «RIVERO JORGE LUIS c/ UNIVERSIDAD NACIONAL DE ENTRE RÍOS s/ RECURSO DIRECTO LEY DE EDUCACIÓN SUPERIOR 24.521». Estado actualizado de la causa: El 22/5/17 se notificó la demanda a la UNER quien tiene plazo para contestar de sesenta días con más dos en razón de la distancia. El 30/8/17 se contestó la demanda. Se emitió Resolución interlocutoria suspendiendo el dictado de Sentencia hasta tanto se resuelva definitivamente la acción penal en las actuaciones que tramitan ante Tribunal Oral Federal de la ciudad de Concepción del Uruguay (Entre Ríos) caratuladas "Rivero, Luis s/ Amenazas", Expte. N° FPA 2369/2015.- Sin opinión sobre posibles resultados.

Expediente FPA N° 10140/2017 «BIASIZO ROGELIO JOSE c- UNIVERSIDAD NACIONAL DE ENTRE RÍOS Y OTRO s/ AMPARO POR MORA DE LA ADMINISTRACIÓN». Estado actualizado de la causa: El 15/8/17 se notificó el amparo a la UNER, quien tiene plazo de veinte días hábiles para contestarla. En fecha 12/9/17 la UNER presenta informe circunstanciado. Sin opinión sobre posibles resultados.


Exp. N° 16668, Año 2017, «UNIVERSIDAD NACIONAL DE ENTRE RÍOS c- ALICIA LIBROS S.A. s/ COBRO DE PESOS / SUMAS DE DINERO». Estado actualizado de la causa: En fecha 1-11-17 se presentó la demanda. El juzgado agregó tardíamente la constancia que se ha trabado embargo en las cuentas de la demandada y se han depositado \$52.000. En fecha 12/03/2020 se dictó sentencia haciendo lugar a la demanda en todas sus partes, condenando a la demandada al pago de la suma de pesos cuarenta mil (\$ 40.000) adeudada el 20/04/2017 con más intereses y costas. No está firme.

«ZAMERO REINALDO c/ UNIVERSIDAD NACIONAL DE ENTRE RÍOS s/RECURSO DIRECTO LEY DE EDUCACIÓN SUPERIOR 24521», (Exp. N° FPA 8452/2017/CA1). Estado actualizado de la causa: En fecha 21-5-18 la UNER fue notificada de la demanda teniendo un plazo de 60 días hábiles para contestar. Se ha arribado a un acuerdo conciliatorio con el actor que ha sido homologado por la Cámara Federal mediante sentencia del 20/9/18. Sin opinión sobre posibles resultados. Con fecha 25/6/18 la Cámara resolvió no hacer lugar a la medida cautelar de no innovar interesada por la actora. En fecha 15/12/2020 la Cámara Federal de Paraná dictó sentencia en la que se admitió la excepción de prescripción planteada por la Universidad y la tercera citada, Silvia Bibiana Abud y declaro que el Sr. Zamero carece de derecho a recurrir por encontrarse vencido el plazo.

Exp. N° FPA 4791/2016/CA1 GONZALEZ JOSE MARIA c/ UNIVERSIDAD NACIONAL DE ENTRE RÍOS s/RECURSO DIRECTO LEY DE EDUCACIÓN SUPERIOR 24521. Reclama la inaplicabilidad para su persona de la Ordenanza 414. En fecha 28-11-18 la UNER fue notificada de la demanda teniendo un plazo de 60 días hábiles para

  
Cof. STELLA M. LETURIA DE FERNANDEZ  
DIRECTORA GRAL. DE ADMINISTRACIÓN

  
CR. JUAN MANUEL ABELO  
SECRETARIO ECON. FINANCIERO  
UNER

  
Cr. Andrés E. Sabella  
Rector



contestar. La UNER contestó la demanda. En fecha 20/5/19 se abrió la prueba. En fecha 4 /12/19 se dictó sentencia rechazando la demanda, con costas a la parte actora.

Exp. N° FPA 16.328 2017/CA1. «DELICIA Pablo Javier c/ UNIVERSIDAD NACIONAL DE ENTRE RÍOS UNER s/RECURSO DIRECTO LEY DE EDUCACIÓN SUPERIOR 24521», Reclama contra la Res. CS N° 156/17 que lo separó de sus cargos docentes por haber perdido su capacidad psicofísica. En fecha 27-02-19 la UNER fue notificada de la demanda teniendo un plazo de 60 días hábiles para contestar. La UNER contestó la demanda en tiempo y forma. Al 27/12/19 se encuentra en etapa de alegatos. Sin opinión sobre posibles resultados. En fecha 17-06-2020 se dictó sentencia rechazando el recurso directo promovido por la parte actora y confirmando la Resolución "C.S." 156/17, con costas a la parte actora por resultar vencido.


Exp. 5848/2019 «FAVANT JOSÉ LUIS c/ FACULTAD DE INGENIERÍA DE LA UNIV. DE ENTRE RÍOS y OTRO S/ AMPARO LEY 16.986». En fecha 21-06-19 la UNER fue notificada de la demanda teniendo un plazo de cinco días hábiles para contestar. Se pidió prórroga de plazo para responder. Reclama se deje sin efecto la Res. CD N° 003/19 del Consejo Directivo de la Facultad de Ingeniería que ordenó su suspensión preventiva mientras tramita el juicio académico. Sin opinión sobre posibles resultados.

Exp. 18.611/2020 "FAURO KARINA MABEL C/CLEANER SOLUTIONS SRL Y UNIVERSIDAD NACIONAL DE ENTRE RÍOS S/COBRO DE PESOS Y ENTREGA DE CERTIFICADO LABORAL". Demanda por cobro en pesos y entrega de certificado laboral, por la suma de pesos cuarenta mil cuarenta y tres con 42/100 (\$40.043,42) a la firma Cleaner Solutions. SRL y a UNER. En fecha 18/06/2020 UNER contestó la demanda.

Exp. 9434/2020 "VERGARA MILTON JOEL C/ CLEANER SOLUTIONS SRL Y UNIVERSIDAD NACIONAL DE ENTRE RÍOS S/ COBRO DE PESOS Y ENTREGA DE CERTIFICACIÓN LABORAL". Demanda por cobro de pesos y entrega de certificación laboral, por la suma de pesos sesenta y ocho mil ochocientos noventa y cinco con 84/100 (\$68.895,84) a la firma CLEANER SOLUTIONS S.R.L. y a UNER. La jurisprudencia aplicable permite suponer un posible resultado favorable a la Universidad.



Cont. STELLA M. LETURIA DE FERNANDEZ  
DIRECTORA GRAL. DE ADMINISTRACIÓN



CR. JUAN MANUEL ARRIOLA  
SECRETARIO ECON. FINANCIERO  
UNER



Cr. Andrés E. Sabella  
Rector



## ANEXO V: MOVIMIENTOS NO PRESUPUESTARIOS CUADRO DE COMPATIBILIDAD

ACTIVO CORRIENTE		\$ 89.564.385,87
<b>1 Disponibilidades</b>		<b>\$ 103.724.121,97</b>
Disponibilidades brutas	<u>\$ 103.724.121,97</u>	
Cobro Transf. Ejerc. Anterior	\$ 278.703.213,02	
Incram. de fondos de terceros	\$ 278.525.767,03	
Pago deuda exigible	-\$ 209.539.807,28	
Aum. De adelantos a responsables	-\$ 42.000,00	
Devolución a Ministerios	-\$ 1.111.106,89	
Pago de retenciones 2020	-\$ 1.339.965,64	
Retenciones 2021 a pagar	\$ 3.538.838,61	
Traspaso a Plazo Fijo	<u>-\$ 245.010.816,88</u>	
<b>2 Inversiones Financieras</b>		<b>\$ 245.010.816,88</b>
Inversiones Financieras brutas	<u>\$ 245.010.816,88</u>	
Saldo final 2021	\$ 418.660.199,43	
Saldo inicial 2021	<u>-\$ 173.649.382,55</u>	
<b>3 Créditos</b>		<b>-\$ 259.170.552,98</b>
Créditos brutos	<u>-\$ 259.170.552,98</u>	
Ingresos por Transf. Exigibilidad	-\$ 278.703.213,02	
Desafectación Dev. de Ing. Ctes. de Ejerc. Ant.	-\$ 465.205,04	
Dev. Por transf. (Ctes) Ejercicio Anterior	\$ 4.934.793,48	
Dev. Por transf. (Cap) Ejercicio Anterior	\$ 3.106.945,99	
Saldo Devengado Cte. Ejercicio Actual	\$ 11.914.125,61	
Saldo inicial anticipos pendientes de rendición	\$ 0,00	
Saldo final de anticipos pendientes de rendición	<u>\$ 42.000,00</u>	
<b>ACTIVO NO CORRIENTE</b>		<b>-\$ 44.097.475,45</b>
<b>4 Bienes de Uso</b>		<b>-\$ 43.659.483,56</b>
Bienes de uso (brutos)	<u>-\$ 408.276,81</u>	
Donaciones recibidas	-\$ 355.825,28	
Baja de bienes por desuso	-\$ 52.451,53	
(Depreciaciones acumuladas de bienes de uso)	<u>-\$ 43.251.206,75</u>	
Depreciación acumulada de bienes dados de baja	\$ 757.363,90	
Depreciación del Ejercicio	<u>-44.008.570,65</u>	
<b>5 Bienes Inmateriales</b>		<b>-\$ 437.991,89</b>
Amortizaciones Acumuladas de bienes inmateriales	<u>-\$ 437.991,89</u>	
<b>PASIVO NO CORRIENTE</b>		<b>\$ 74.552.692,36</b>
<b>6 Deudas</b>		<b>-\$ 204.101.280,14</b>
Deuda AFIP	\$ 2.781.912,68	
Deuda ARSET	\$ 457.741,49	
Retenciones pagadas de ejercicio 2020	-\$ 1.339.965,64	
Retenciones a pagar de ejercicio 2021	\$ 3.538.838,61	
Exigibilidades	-\$ 209.561.407,28	
Deuda exigible pendiente de pago	<u>\$ 21.600,00</u>	
<b>7 Deuda documentada a pagar</b>		<b>-\$ 7.773,97</b>
Saldo final Préstamos a pagar	\$ 462.334,19	
Saldo inicio Préstamos a pagar	<u>-\$ 470.108,16</u>	
<b>8 Intereses a devengar</b>		<b>\$ 135.979,44</b>
Saldo Inicio Intereses a devengar	\$ 651.568,16	
Saldo final Intereses a devengar	<u>-\$ 515.588,72</u>	
<b>9 Fondos de terceros</b>		<b>\$ 278.525.767,03</b>
Saldo Final Fondos de terceros	\$ 971.150.808,37	

Conl. STELLA M. LETURIA DE FERNANDEZ  
DIRECTORA GRAL. DE ADMINISTRACIÓN

CR. JUAN MANUEL ARRIETA  
SECRETARIO ECON. FINANCIERO  
UNER

Cr. Andrés E. Sabella  
Rector



Saldo inicial Fondos de terceros	<u>-\$ 692.625.041,34</u>	
<b>PASIVO NO CORRIENTE</b>		<b>-\$ 2.716.291,48</b>
<b>10 Deudas a Largo Plazo</b>		<b>-\$ 2.781.912,68</b>
Regulariz. pasivos ctes. deuda AFIP Dec.1571/10	<u>-\$ 2.781.912,68</u>	
<b>12 Préstamos a Largo Plazo</b>		<b>-\$ 449.967,52</b>
Proy. Arset-I 0022 - (pase a ctes)	<u>-\$ 449.967,52</u>	
<b>13 Intereses a devengar a Largo Plazo</b>		<b>\$ 515.588,72</b>
Regulariz. pasivos ctes. deuda AFIP Dec.1571/10	<u>\$ 515.588,72</u>	
<b>PATRIMONIO INSTITUCIONAL</b>		<b>-\$ 29.727.972,01</b>
<b>14 Transferencias y contrib de capital recibidas</b>		<b>\$ 3.106.945,99</b>
Corrección asiento 31340/19 (de ctes a capital)	\$ 14.289,66	
Devengado de Ejercicio Anterior - Proyecto COVID 362 - Director Mg. Carlos Pais	\$ 2.077.936,33	
Devengado de Ejercicio Anterior - Proyecto COVID 791 - Dr. Fernando Sasseti	<u>\$ 1.014.720,00</u>	
<b>15 Resultado de la cuenta corriente</b>		<b>-\$ 32.834.918,00</b>
<b>16 Resultado de la cuenta Corriente</b>		
Resultado de Ejercicios Anteriores	<u>\$ 3.358.481,55</u>	
Devengado de Ejercicio Anterior - Proyecto COVID 362 F2	\$ 398.911,54	
Devengado de Ejercicio Anterior - Proyecto COVID 791	\$ 300.000,00	
Dev. Ministerio RSPU 5206/17 Voluntariado - Proy de Fort	-\$ 78.250,00	
Dev. Ministerio RSPU 5137/17 Voluntariado - Voluntariad	-\$ 1.089,53	
Dev. Ministerio RSPU 5137/17 Voluntariado	-\$ 16.448,95	
Dev. Ministerio RSPU 5137/17 Voluntariado	-\$ 15.452,77	
Dev. Ministerio RSPU 5137/17 Voluntariado	-\$ 2.345,79	
Dev. Ministerio RSPU 5137/17 Voluntariado	-\$ 161.886,33	
Dev. Ministerio RSPU 2136/16 - Apoyo en seguridad y higi	-\$ 10.750,00	
Dev. Ministerio RSPU 5135/17	-\$ 8.847,81	
Dev. Ministerio RSPU 5137/17 - Voluntariado	-\$ 3.969,90	
Dev. Ministerio RSPU 5137/17 - Voluntariado	-\$ 6.946,00	
Dev. Ministerio RSPU 5137/17 - Voluntariado	-\$ 6.946,00	
Dev. INAES - Programa de Educ. Cooperativismo y Econ. S	-\$ 8.166,01	
Devengado de Ej. Anterior 2º 50% del primer año del PICT	\$ 199.500,00	
Anulac.Dev.Ing.Ctes Ejercicio anterior - ALIC 3163/3681/8	-\$ 693,75	
Anulac.Dev.Ing.Ctes Ejercicio anterior - ALIC 2817/18/19/:	-\$ 22.433,00	
Devengado de Ej.Ant. - PICT 2016 Taravini - "Estudio de Is	\$ 204.750,00	
Devengado de Ej.Ant. - PEI - Etapa II - Desembolso N° 22	\$ 20.000,00	
Devengado de Ej.Anterior - Proyecto COVID 791	\$ 187.500,00	
Devengado de Ej.Ant. - Proyecto COVID 362 Pais	\$ 338.160,00	
Devengado de Ej.Anterior - Proyecto COVID 791 Sasseti	\$ 200.000,00	
Dev. Ministerio RSPU 5130/17 - Programa Nexos	-\$ 303.130,99	
Dev. Ministerio RSPU 133/2019 - Programa Movilidad Aca	-\$ 199.100,00	
Dev. Ministerio RSPU 3558/2015 - Proyecto de mejora en	-\$ 35.974,21	
Dev. Ministerio RSPU 117/18 - Programa Nexos	-\$ 99.237,67	
Dev. Ministerio RSPU 4566/2014 Proyecto de mejora en C	-\$ 17.160,14	
Devengado de Ejercicio Anterior - Proyecto COVID 362 F2	\$ 46.472,10	
Devolución Ministerio - RSPU 1033/15 - Programa "La uni	-\$ 796,33	
Devolución Ministerio - RSPU 4563/2014 - Progrma segur	-\$ 23.786,20	
Devolución Ministerio - RSPU 244/2019 - Convocatoria Ur	-\$ 979,01	
Devolución Ministerio - RSPU 113/18 - Fortalecimiento de	-\$ 6.808,25	
Res.Decano Alim. 311/21 Incobrabilidad de retenciones -	-\$ 9.319,41	
Res.Decano Alim. 311/21 Incobrabilidad de serv.prestado:	-\$ 1.540,00	
Res.Decano Alim. 310/21 Incobrabilidad de serv.prestado:	-\$ 1.400,00	
Devengado de Ej.Anterior - Proyecto COVID 791 Sasseti	\$ 160.000,00	
Dev. Ministerio RSPU 75/2019 - Programa ARFAGRI	-\$ 97.035,00	

Cont. STELLAM. LETURIA DE FERNANDEZ  
DIRECTORA GRAL. DE ADMINISTRACIÓN

DR. JUAN MANUEL ARBELO  
SECRETARIO ECON. FINANCIERO  
UNER

Cr. Andrés E. Sabella  
Rector





Dev. Ministerio RSPU 115/201 - Capacidades universitaria	-\$6.000,00	
Anulación Dev. de Ej.Ant. - INIC 4440/2018	-\$3.360,00	
Anulación Dev. de Ej.Ant. - INIC 3464/2016	-\$108.000,00	
Anulación Dev. Ej. Anterior - RTIC 4938-9/2019	-\$195.719,16	
Anulación devengado de Ej.Ant. - SAIC 3975/2020	-\$122.739,72	
Devengado de Ejercicio Anterior - Proyecto Covid 362 - Di	\$30.000,00	
Devengado de Ejercicio Anterior - Proyecto Covid 362 - Di	\$2.135.300,00	
Devengado de Ejercicio Anterior - Proyecto Covid 791 - Di	\$406.002,16	
Devengado de Ejercicio Anterior - PFIPI MAE 2016 -Desarr	\$324.500,00	
Anulación parcial devengado de Ejercicio Anterior - Sema	-\$2.012,66	
Anulación dev ejercicio anterior - FINSET 2019	-\$14.289,66	
<b>Resultado del Período</b>		<b>-\$ 32.834.918,00</b>
Ingresos Corrientes		<b>\$ 12.270.038,47</b>
Ingresos no tributarios		\$ 307.639,05
RTIT : 53 / 2021	\$ 499,15	
RTIT : 52 / 2021	\$ 153,23	
RTIT : 54 / 2021	\$ 318,67	
VTIC : 5368 / 2021	\$ 10.000,00	
VTIC : 5485 / 2021	\$ 6.500,00	
VTIC : 5873 / 2021	\$ 120.000,00	
VTIC : 4592 / 2021	\$ 40.000,00	
VTIC : 5367 / 2021	\$ 40.000,00	
VTIC : 4071 / 2021	\$ 17.136,00	
VTIC : 5064 / 2021	\$ 25.026,00	
VTIC : 5381 / 2021	\$ 20.160,00	
VTIC : 4590 / 2021	\$ 18.126,00	
VTIC : 5366 / 2021	\$ 9.720,00	
<b>Venta de bienes de la administraciones públicas</b>		<b>\$ 22.026,00</b>
ALIC : 5614 / 2021	\$ 22.026,00	
<b>Prestación de servicios de las administraciones públicas</b>		<b>\$ 4.288.803,29</b>
EDIC : 5935 / 2021	\$663.425,41	
TSIC : 5876 / 2021	\$552.120,00	
TSIC : 5948 / 2021	\$65.000,00	
INIC : 4887 / 2021	\$35.000,00	
INIC : 5161 / 2021	\$4.500,00	
ALIC : 5032 / 2021	\$2.750,00	
ALIC : 5033 / 2021	\$4.180,00	
ALIC : 5034 / 2021	\$2.750,00	
ALIC : 3902 / 2021	\$7.870,00	
ALIC : 3907 / 2021	\$8.080,00	
ALIC : 4413 / 2021	\$277,97	
ALIC : 4596 / 2021	\$28.813,00	
ALIC : 4815 / 2021	\$61.620,00	
ALIC : 4900 / 2021	\$2.650,00	
ALIC : 5124 / 2021	\$13.031,00	
ALIC : 5277 / 2021	\$4.350,00	
ALIC : 5344 / 2021	\$8.800,00	
ALIC : 5566 / 2021	\$4.350,00	
ALIC : 5575 / 2021	\$1.700,00	
ALIC : 5698 / 2021	\$21.784,00	
ALIC : 806 / 2021	\$2.300,00	
ALIC : 1840 / 2021	\$156,60	
ALIC : 2272 / 2021	\$8.180,00	
ALIC : 3629 / 2021	\$7.870,00	
ALIC : 3634 / 2021	\$2.300,00	
ALIC : 3839 / 2021	\$4.180,00	
ALIC : 5118 / 2021	\$70.423,00	
ALIC : 5558 / 2021	\$52.818,00	
ALIC : 1430 / 2021	\$10.200,00	
ALIC : 5556 / 2021	\$26.900,00	
ALIC : 5559 / 2021	\$16.860,00	

Cont. STELLA M. LETURIA DE FERNANDEZ  
DIRECTORA GRAL. DE ADMINISTRACIÓN

CR. JUAN MANUEL ARBELLO  
SECRETARIO ECON. FINANCIERO  
UNER

Cr. Andrés E. Sabella  
Rector



ALIC : 5623 / 2021	\$10.600,00
ALIC : 4412 / 2021	\$30.536,00
ALIC : 4899 / 2021	\$46.020,00
ALIC : 5116 / 2021	\$15.900,00
ALIC : 5557 / 2021	\$14.269,00
ALIC : 5610 / 2021	\$6.650,00
ALIC : 5608 / 2021	\$12.600,00
ALIC : 5702 / 2021	\$12.600,00
ALIC : 2080 / 2021	\$50,00
ALIC : 5345 / 2021	\$30.360,00
ALIC : 5347 / 2021	\$26.062,00
ALIC : 4410 / 2021	\$565,00
ALIC : 4903 / 2021	\$4.180,00
ALIC : 5561 / 2021	\$5.250,00
ALIC : 5562 / 2021	\$47.140,00
ALIC : 5691 / 2021	\$12.607,00
ALIC : 5551 / 2021	\$12.607,00
ALIC : 5615 / 2021	\$12.607,00
ALIC : 3888 / 2021	\$2.650,00
ALIC : 3838 / 2021	\$24.660,00
ALIC : 4902 / 2021	\$35.620,00
ALIC : 5232 / 2021	\$25.320,00
ALIC : 3332 / 2021	\$8.080,00
ALIC : 4155 / 2021	\$2.650,00
ALIC : 4404 / 2021	\$8.080,00
ALIC : 4425 / 2021	\$10.475,00
ALIC : 5689 / 2021	\$8.080,00
ALIC : 5688 / 2021	\$8.080,00
ALIC : 5620 / 2021	\$7.950,00
ALIC : 5619 / 2021	\$16.440,00
ALIC : 5613 / 2021	\$16.440,00
ALIC : 5567 / 2021	\$5.185,00
ALIC : 5565 / 2021	\$9.120,00
ALIC : 5346 / 2021	\$10.600,00
ALIC : 4896 / 2021	\$8.080,00
ALIC : 4895 / 2021	\$8.080,00
ALIC : 3329 / 2021	\$16.860,00
ALIC : 5710 / 2021	\$20,00
ALIC : 3082 / 2021	\$100.000,00
ALIC : 5569 / 2021	\$20.000,00
ALIC : 5574 / 2021	\$1.700,00
ALIC : 5234 / 2021	\$52.818,00
ALIC : 1229 / 2021	\$0,13
ALIC : 4813 / 2021	\$29.304,00
ALIC : 4814 / 2021	\$61.620,00
ALIC : 5563 / 2021	\$52.818,00
ALIC : 5609 / 2021	\$61.620,00
ALIC : 5733 / 2021	\$52.818,00
ALIC : 2096 / 2021	\$1.000,00
ALIC : 5119 / 2021	\$2.300,00
ALIC : 5624 / 2021	\$12.607,00
ALIC : 5617 / 2021	\$12.607,00
ALIC : 4868 / 2021	\$28.100,00
ALIC : 5553 / 2021	\$22.480,00
ALIC : 5568 / 2021	\$20.000,00
ALIC : 5704 / 2021	\$16.860,00
ALIC : 4411 / 2021	\$16.860,00
ALIC : 4682 / 2021	\$20.000,00
ALIC : 3906 / 2021	\$41.648,00
ALIC : 5580 / 2021	\$16.291,00
ALIC : 5694 / 2021	\$22.026,00

Cont. STELLA M. LETURIA DE FERNANDEZ  
DIRECTORA GRAL. DE ADMINISTRACIÓN

CR. JUAN MANUEL ARBELO  
SECRETARIO ECON. FINANCIERO  
UNER

Cr. Andrés E. Sabella  
Rector



ALIC : 5112 / 2021	\$20.006,00
ALIC : 5113 / 2021	\$22.026,00
ALIC : 5114 / 2021	\$36.065,00
ALIC : 5115 / 2021	\$6.529,00
ALIC : 5612 / 2021	\$6.529,00
ALIC : 5697 / 2021	\$6.529,00
ALIC : 5708 / 2021	\$62.630,00
ALIC : 5690 / 2021	\$4.040,00
ALIC : 5687 / 2021	\$4.560,00
ALIC : 5692 / 2021	\$12.607,00
ALIC : 5616 / 2021	\$12.607,00
ALIC : 4400 / 2021	\$12.607,00
ALIC : 5550 / 2021	\$12.607,00
ALIC : 4810 / 2021	\$12.607,00
ALIC : 3099 / 2021	\$8.700,00
ALIC : 5706 / 2021	\$12.600,00
ALIC : 3837 / 2021	\$16.440,00
ALIC : 4897 / 2021	\$11.130,00
ALIC : 4408 / 2021	\$12.282,00
ALIC : 5709 / 2021	\$14.065,00
ALIC : 5705 / 2021	\$50.868,00
ALIC : 5618 / 2021	\$12.880,00
ALIC : 5554 / 2021	\$12.880,00
ALIC : 3639 / 2021	\$2,00
ALIC : 4409 / 2021	\$12.282,00
ALIC : 2769 / 2021	\$10.322,00
ALIC : 4812 / 2021	\$12.607,00
ALIC : 5809 / 2021	\$175.000,00
ALIC : 5120 / 2021	\$5.300,00
ALIC : 5560 / 2021	\$5.300,00
ALIC : 4817 / 2021	\$1.700,00
ALIC : 4818 / 2021	\$2.650,00
ALIC : 4819 / 2021	\$10.320,00
ALIC : 4864 / 2021	\$4.118,00
ALIC : 5732 / 2021	\$4.118,00
ALIC : 3227 / 2021	\$8.104,00
ALIC : 4154 / 2021	\$4.118,00
BRIC : 4552 / 2021	\$234.839,59
BRIC : 4553 / 2021	\$234.839,59
SAIC : 5475 / 2021	\$18.000,00
SAIC : 5476 / 2021	\$95.000,00
SAIC : 5477 / 2021	\$18.000,00
SAIC : 5478 / 2021	\$25.000,00
SAIC : 5760 / 2021	\$29.100,00
SAIC : 5761 / 2021	\$500,00
VTIC : 3109 / 2021	\$50.000,00
VTIC : 596 / 2021	\$50.000,00

Rentas de la propiedad

\$ 7.295.657,27

TSIC : 5938 / 2021	\$83.835,63
ADIC : 5934 / 2021	\$326,62
ALIC : 5778 / 2021	\$103.600,00
ALIC : 5780 / 2021	\$100.089,92
ALIC : 5781 / 2021	\$28.720,30
ALIC : 5782 / 2021	\$18.579,45
ALIC : 5925 / 2021	\$2.302,37
ALIC : 5776 / 2021	\$264.115,09
ALIC : 5775 / 2021	\$147.402,56
ALIC : 5774 / 2021	\$258.695,89
ALIC : 5773 / 2021	\$102.568,90
ALIC : 5777 / 2021	\$192.891,24
ALIC : 5779 / 2021	\$228.852,75

Conl. STELLA M. LETURIA DE FERNANDEZ  
DIRECTORA GRAL. DE ADMINISTRACIÓN

CR. JUAN MANUEL ARBEOLO  
SECRETARIO ECON. FINANCIERO  
UNER


Cr. Andrés E. Sabella  
Rector





BRIT : 5968 / 2021	\$29.342,46	
SAIC : 5967 / 2021	\$177.358,90	
VTIC : 5862 / 2021	\$2.931.830,14	
RTIT : 5943 / 2021	\$613.486,59	
RTIT : 5944 / 2021	\$409.854,43	
RTIT : 5945 / 2021	\$586.036,91	
RTIT : 5946 / 2021	\$427.191,78	
RTIT : 5947 / 2021	\$588.575,34	
Otros ingresos		\$ 355.912,86
Donaciones	\$ 355.912,86	
Gastos Corrientes		\$ 45.104.956,47
Gastos de Consumo		\$ 44.446.562,54
Amortización Bienes de Uso	\$ 44.008.570,65	
Amortización Bienes Inmateriales	\$ 437.991,89	
Rentas de la Propiedad		\$ 651.568,16
AFIP Dec. 1571/10 - Cuota 116 - enero	\$59.491,01	
AFIP Dec. 1571/10 - Cuota 117 - febrero	\$58.546,70	
AFIP Dec. 1571/10 - Cuota 118 - marzo	\$57.602,40	
AFIP Dec. 1571/10 - Cuota 119 - abril	\$56.658,10	
AFIP Dec. 1571/10 - Cuota 120 - mayo	\$55.713,80	
AFIP Dec. 1571/10 - Cuota 121 - junio	\$54.769,50	
AFIP Dec. 1571/10 - Cuota 122 - julio	\$53.825,20	
AFIP - Plan de pagos - cuota 123 - agosto/21	\$52.880,89	
AFIP Dec. 1571/10 - Cuota 124 - septiembre	\$51.936,59	
AFIP - Plan de pagos - cuota 125 - octubre/21	\$50.992,29	
AFIP - plan de pagos- cuota 126 - noviembre/21	\$ 50.047,99	
AFIP - Plan de pagos - cuota 127 - diciembre/21	\$ 49.103,69	
Otras pérdidas		\$ 6.825,77
Baja bien NUI 59009 - Notebook DELL Latitude	\$ 1,00	
Baja de bienes - Disposición Económicas 01 y 02/2021	\$ 36,00	
Disposición DA N° 001/21 - Baja de bienes Fac de Adm.	\$ 2,00	
Baja de Bienes de Rectorado - Disposición 01 y 02/2021	\$ 88,86	
Diaposición 01 y 02/2021 - Baja de bienes Fac. de Trabajo	\$ 2,00	
Disposición 01/2021 - Baja de bienes Fac. de Agropecuari.	\$ 6.690,91	
Baja de bienes según Disposición N°3/2021	\$ 5,00	

  
Cont. STELLA M. LETURIA DE FERNANDEZ  
DIRECTORA GRAL. DE ADMINISTRACIÓN

  
CR. JUAN MANUEL ARRIOLA  
SECRETARIO ECON. FINANCIERO  
UNER

  
Cr. Andrés E. Sabella  
Rector



**ANEXO VI**  
**INFORMACIÓN COMPLEMENTARIA:**  
**NOTA Nº 9**

**FONDO DE TERCEROS**  
**PATRIMONIO NETO I.C.U.N.E.R.**



ENTIDAD

“INSTITUTO COMPENSADOR DE JUBILACIONES Y PENSIONES DEL  
PERSONAL DE LA UNIVERSIDAD NACIONAL DE ENTRE RÍOS”

Resumen de cuentas de ingresos y egresos correspondiente al período  
de doce meses terminado el 31 de diciembre de 2021

Domicilio Legal: Eva Perón 24 – Concepción del Uruguay- Entre Ríos

Actividad principal: Enseñanza Universitaria Excepto Formación de Posgrado



**INSTITUTO COMPENSADOR DE JUBILACIONES Y PENSIONES DEL PERSONAL  
DE LA UNIVERSIDAD NACIONAL DE ENTRE RÍOS**

**ESTADO DE SITUACIÓN PATRIMONIAL POR EL PERÍODO DE 12 MESES  
FINALIZADO EL 31 DE DICIEMBRE DE 2021**

ACTIVO	31-12-21	31-12-20
<b>ACTIVO CORRIENTE</b>		
Caja y bancos (Nota 1)	942,08	780,01
Inversiones (Nota 2)	858.274.508,18	609.802.450,03
Créditos (Nota 3)	23.339.682,57	17.073.820,98
<b>Total del Activo Corriente</b>	<u><u>881.615.132,83</u></u>	<u><u>626.877.051,02</u></u>
<b>ACTIVO NO CORRIENTE</b>		
Créditos (Nota 3)	25.903.573,74	22.872.459,88
Bienes de uso (Anexo II y Nota 4)	7.408,86	9.060,13
<b>Total del Activo No Corriente</b>	<u><u>25.910.982,60</u></u>	<u><u>22.881.520,01</u></u>
<b>TOTAL DEL ACTIVO</b>	<u><u>907.526.115,43</u></u>	<u><u>649.758.571,03</u></u>
<b>PASIVO</b>		
<b>PASIVO CORRIENTE</b>		
Cuentas a pagar (Nota 5)	405.842,37	1.232.795,23
<b>Total del Pasivo Corriente</b>	<u><u>405.842,37</u></u>	<u><u>1.232.795,23</u></u>
<b>TOTAL DEL PASIVO</b>	<u><u>405.842,37</u></u>	<u><u>1.232.795,23</u></u>
<b>PATRIMONIO NETO</b>		
Capital (s/ estado respectivo)	648.525.775,80	449.268.658,91
Resultado del ejercicio (s/ estado respectivo)	258.594.497,26	199.257.116,89
<b>Total del Patrimonio Neto (s/ estado respectivo)</b>	<u><u>907.120.273,06</u></u>	<u><u>648.525.775,80</u></u>
<b>TOTAL PATRIMONIO NETO</b>	<u><u>907.120.273,06</u></u>	<u><u>648.525.775,80</u></u>
<b>TOTAL DEL PASIVO MÁS PATRIMONIO NETO</b>	<u><u>907.526.115,43</u></u>	<u><u>649.758.571,03</u></u>

**DR. MARIANELA FERRAZZI**  
 TRESORERA GENERAL


DIRECTOR GENERAL



INSTITUTO COMPENSADOR DE JUBILACIONES Y PENSIONES DEL PERSONAL  
DE LA UNIVERSIDAD NACIONAL DE ENTRE RÍOS

ESTADO DE GASTOS Y RECURSOS POR EL PERÍODO DE 12 MESES  
FINALIZADO EL 31 DE DICIEMBRE DE 2021

INGRESOS FINANCIEROS	31-12-21	31-12-20
Intereses por Ayudas Monetarias	13.870.711,68	16.595.151,13
Intereses punitivos	----	1.841,25
Intereses por inversiones en Plazo Fijo	188.270.644,10	122.218.105,79
Diferencia de cambio	34.558.793,22	46.543.462,56
Rendimientos FIMA	1.876.033,26	1.060.492,75
<b>INGRESOS POR SERVICIOS</b>		
Aportes UNER	77.270.873,95	55.272.577,79
Ingresos por cobro de gastos administrativos	347.258,15	130.186,95
Intereses por adelantos Ayudas Monetarias	19.341,45	51.764,79
<b>OTROS INGRESOS</b>		
Otras utilidades (Nota 6)	92.597,32	2.561,64
Recupero de Incobrables	----	----
Canon Banco Galicia	1.056.930,74	795.521,04
Fondos de afectación conv. OSUNER	----	472,00
<b>TOTAL DE INGRESOS</b>	<b><u>317.363.183,87</u></b>	<b><u>242.672.137,69</u></b>
<b>GASTOS OPERATIVOS</b>		
Gastos por servicios prestados (Anexo I)	55.754.680,12	39.231.008,83
Gastos de administración (Anexo I)	3.014.006,49	4.183.539,97
Gastos financieros (Anexo I)	----	----
<b>OTROS EGRESOS</b>		
Fondos de afectación conv. OSUNER	----	472,00
<b>TOTAL DE EGRESOS</b>	<b><u>58.768.686,61</u></b>	<b><u>43.415.020,80</u></b>
<b>RESULTADO DEL PERÍODO- Superávit</b>	<b><u>258.594.497,26</u></b>	<b><u>199.257.116,89</u></b>

  
Dra. MARIARELA FERRAZZI  
TESORERA ICUNER


  
PRESIDENTE



INSTITUTO COMPENSADOR DE JUBILACIONES Y PENSIONES DEL PERSONAL  
DE LA UNIVERSIDAD NACIONAL DE ENTRE RÍOS

ESTADO DE EVOLUCIÓN DEL PATRIMONIO NETO POR EL PERÍODO DE 12 MESES  
FINALIZADO EL 31 DE DICIEMBRE DE 2021

	Capital		Resultados No Asignados		TOTALES	
	31-12-21	31-12-20	31-12-21	31-12-20	31-12-21	31-12-20
Saldos Iniciales	449.268.658,91	263.777.396,00	199.257.116,89	185.491.262,91	648.525.775,80	449.268.658,91
Aumentos	199.257.116,89	185.491.262,91	----	----	199.257.116,89	185.491.262,91
Disminuciones	----	----	-199.257.116,89	-185.491.262,91	-199.257.116,89	-185.491.262,91
Resultado del Ej.	----	----	258.594.497,26	199.257.116,89	258.594.497,26	199.257.116,89
Saldos al Cierre	648.525.775,80	449.268.658,91	258.594.497,26	199.257.116,89	907.120.273,06	648.525.775,80

  
Cta. MARIANELA FERRAZZA  
TESORERA ICUNER

  
Cta. MARIANELA FERRAZZA  
TESORERA ICUNER



**INSTITUTO COMPENSADOR DE JUBILACIONES Y PENSIONES DEL PERSONAL  
DE LA UNIVERSIDAD NACIONAL DE ENTRE RÍOS**

**ESTADO DE FLUJO DE EFECTIVO POR EL PERÍODO DE 12 MESES  
FINALIZADO EL 31 DE DICIEMBRE DE 2021**

	31-12-21	31-12-20
Fondos al inicio	780,01	10.000,34
Fondos al cierre	<u>942,08</u>	<u>780,01</u>
<b>Aumento/ (Disminución) de flujo de efectivo</b>	<b><u>162,07</u></b>	<b><u>-9.220,33</u></b>
<b>Fondos por actividades operativas</b>		
Resultado del Período - Superavit	258.594.497,26	199.257.116,89
Amortizaciones de Bienes de Uso	1.651,27	5.651,27
Intereses/Rendimientos por inversiones	-190.146.677,36	-123.278.598,54
Diferencias de Cambio	-34.558.793,22	-46.543.462,56
<b>Aumento/ Disminución de Activos y Pasivos Operativos</b>		
Aum. de Créditos corrientes y no corrientes	-9.296.975,45	2.771.547,11
Dism. de Deudas corrientes	-826.952,86	749.025,47
<b>Flujo de efectivo por actividades operativas</b>	<b><u>23.766.749,64</u></b>	<b><u>32.961.279,64</u></b>
<b>Fondos por actividades de inversión</b>		
Desafectación de Plazos Fijos		
Constitución de Plazos Fijos	-28.500.087,57	-32.899.999,97
Suscripción FIMA	-77.191.000,00	-53.558.000,00
Rescate FIMA	81.924.500,00	53.487.500,00
Compra de Bienes de Uso		
<b>Flujo de efectivo por actividades de inversión</b>	<b><u>-23.766.587,57</u></b>	<b><u>-32.970.499,97</u></b>
<b>Fondos por actividades de financiación</b>		
<b>Flujo de efectivo por actividades de financiación</b>	<b><u>----</u></b>	<b><u>----</u></b>
<b>FLUJO NETO DE FONDOS</b>	<b><u>162,07</u></b>	<b><u>-9.220,33</u></b>

  
**CM. MARIANELA FERRAZZI**  
**TESORERA ICUNER**

  
**PRESIDENTE**



**INSTITUTO COMPENSADOR DE JUBILACIONES Y PENSIONES DEL PERSONAL  
DE LA UNIVERSIDAD NACIONAL DE ENTRE RÍOS**

**NOTAS A LOS ESTADOS CONTABLES POR PERÍODO DE 12 MESES  
FINALIZADO EL 31 DE DICIEMBRE DE 2021**

**DETALLES DE LOS PRINCIPALES RUBROS**

**Nota 1:**

Caja y Bancos está compuesto por:

	31-12-21	31-12-20
GALICIA Cta Cte C. del Uruguay en pesos	942,08	780,01
CREDICOOP Cta Cte C. del Uruguay en pesos	----	----
GALICIA Cta Cte C. del Uruguay en dólares	----	----
	<b>942,08</b>	<b>780,01</b>

**Nota 2:**

Inversiones está compuesto por:

Inversiones corrientes: las realizadas en moneda extranjera corresponden a dólares estadounidenses US\$ 1.874.497,57; valuadas a precio de mercado tipo comprador \$ 101,75; adicionándole los intereses devengados al 31 de Diciembre de 2021, tomando como referencia la cotización del Banco de la Nación Argentina.

	31-12-21	31-12-20
FIMA Ahorro Pesos	----	----
FIMA Premium Pesos	31.992,36	2.889.459,10
Plazo Fijo en Pesos Bco Credicoop	550.687.897,19	301.253.035,02
Plazo Fijo en Pesos Bco Galicia	155.227.169,00	174.094.827,42
Plazo Fijo en Pesos Bco Patagonia	----	----
Plazo Fijo en Pesos Bco. Santander Río	----	----
Intereses a Devengar en \$	-38.290.083,36	-23.612.361,98
Plazo Fijo en Dólares Galicia	----	----
Plazo Fijo en Dólares Bco Credicoop	190.730.127,58	155.344.451,78
Plazo Fijo en Dólares Bco Santander	----	----
Intereses a Devengar en US\$	-112.594,59	-166.961,31
	<b>858.274.508,18</b>	<b>609.802.450,03</b>

**Nota 3:**

Créditos está compuesto por:

Créditos corrientes:

	31-12-21	31-12-20
Nuevas Ayudas Monetarias	10.580.332,93	8.036.269,69
Ayuda Especial para Docentes	----	413.874,38
Deudores por Capital	139.950,16	106.324,77
Deudores por Interés	218.950,41	161.646,61
Deudores por Fallecimiento	----	239.166,67
Previsión para Incobrables	-783.828,88	-671.259,79
Deudores Varios:		
Cuotas Ayudas UNER	2.325.290,27	1.713.415,79
Cuotas Ayudas OSUNER	----	----
Aportes al ICUNER	10.623.837,67	6.955.225,16
Seguro de vida de Ayudas	23.346,26	19.831,59
Seguro de vida pagado por adelantado	21.724,00	----
Canon Conv. Haberes Bco. Galicia	190.079,75	99.326,11
Anticipos Jubilatorios	----	----
Otros Deudores	----	----
Anticipos de haberes	----	----
	<b>23.339.682,57</b>	<b>17.073.820,98</b>

  
**Cta. MARIANESA FERRAZZI**  
 TESORERA ICUNER

*[Signature]*  
CAJALÍNEZ

**INSTITUTO COMPENSADOR DE JUBILACIONES Y PENSIONES DEL PERSONAL  
DE LA UNIVERSIDAD NACIONAL DE ENTRE RÍOS**

**NOTAS A LOS ESTADOS CONTABLES POR PERÍODO DE 12 MESES  
FINALIZADO EL 31 DE DICIEMBRE DE 2021**

Créditos no corrientes:

Nuevas Ayudas Monetarias	25.903.573,74	22.872.459,88
Ayudas Monetarias	0,00	0,00
	<u>25.903.573,74</u>	<u>22.872.459,88</u>
	<u>49.243.256,31</u>	<u>39.946.280,86</u>

**Nota 4:**

Bienes de Uso: está compuesto por el valor neto entre su valor de origen y las amortizaciones acumuladas.

	31-12-21	31-12-20
Valor Total de Origen	94.469,28	94.469,28
Amortizaciones Acumuladas al Cierre	-87.060,42	-85.409,15
	<u>7.408,86</u>	<u>9.060,13</u>

**Nota 5:**


Cuentas a Pagar está compuesto por:

	31-12-21	31-12-20
Beneficios a Pagar	27.706,95	26.804,52
Costo Personal ICUNER	368.379,55	1.003.031,38
Aportes a devolver	----	----
Acreedores Varios	9.755,87	9.676,85
Cuotas OS afiliados jubilados	----	192.740,00
Conv. Con OS Int. Tur a Pagar	----	2,50
Aportes afiliados AGDU a Pagar	----	539,98
Seguros de Vida a Pagar	----	----
	<u>405.842,37</u>	<u>1.232.795,23</u>

**Nota 6:**

Otras Utilidades: está compuesto por el recupero de complementos abonados con posterioridad al fallecimiento del beneficiario del ICUNER.

  
 Cta. MARIANNA FERRAZZI  
 TESORERA ICUNER

  
 Cta. MARIANNA FERRAZZI  
 TESORERA ICUNER



INSTITUTO COMPENSADOR DE JUBILACIONES Y PENSIONES DEL PERSONAL  
DE LA UNIVERSIDAD NACIONAL DE ENTRE RÍOS

ANEXO I DE GASTOS CLASIFICADOS POR FUNCIÓN POR EL PERÍODO DE 12 MESES  
FINALIZADO EL 31 DE DICIEMBRE DE 2021

RUBRO	SERVICIOS	ADMINIST.	FINANC.	TOTAL 12-2021	TOTAL 12-2020
Beneficios Jubilatorios	51.970.128,68			51.970.128,68	38.102.461,59
Pagos Únicos	3.784.551,44			3.784.551,44	1.128.547,24
Costo Personal ICUNER		2.658.723,03		2.658.723,03	4.145.872,20
Honorarios		300.000,00		300.000,00	----
Viáticos, Gastos y Pasajes		----		----	----
Amortizaciones		1.651,27		1.651,27	5.651,27
Comisiones C/A y C/C		572,50		572,50	899,67
Impuestos		120,23		120,23	188,93
Gastos Telefónicos		----		----	----
Mant. Equipos y sistemas		52.929,03		52.929,03	30.786,03
Mensajería y Correo		----		----	----
Gastos Varios		----		----	----
Otras Pérdidas		10,43		10,43	141,87
<b>SUB-TOTALES</b>	<b>55.754.680,12</b>	<b>3.014.006,49</b>	<b>----</b>	<b>58.768.686,61</b>	<b>43.414.548,80</b>
Fondos afectados conv. OS				----	472,00
<b>TOTALES</b>				<b>58.768.686,61</b>	<b>43.415.020,80</b>

  
Cta. MARIANELA FERRAZZI  
TESORERA ICUNER

  
Cta. CECILIA MARÍA ABELLO  
PRESIDENTE ICUNER



INSTITUTO COMPENSADOR DE JUBILACIONES Y PENSIONES DEL PERSONAL  
DE LA UNIVERSIDAD NACIONAL DE ENTRE RÍOS

ANEXO II BIENES DE USO CORRESPONDIENTE AL EJERCICIO  
FINALIZADO EL 31 DE DICIEMBRE DE 2021

CUENTA	VALORES DE ACTIVO				AMORTIZACIONES ACUMULADAS				NETO dic-21	NETO dic-20
	Saldo Inicial	Altas	Bajas	Saldo al Cierre	Saldo Inicial	Amort. del Ejercicio	Bajas	Saldo al Cierre		
Muebles y Utiles	94.469,28	0,00	0,00	94.469,28	85.409,15	1.651,27	0,00	87.060,42	7.408,86	9.060,13
<b>TOTALES</b>	<b>94.469,28</b>	<b>0,00</b>	<b>0,00</b>	<b>94.469,28</b>	<b>85.409,15</b>	<b>1.651,27</b>	<b>0,00</b>	<b>87.060,42</b>	<b>7.408,86</b>	<b>9.060,13</b>

  
Cta. MARIANELA FERRAZZI  
TESORERA ICUNER

  
Cta. MARIANELA FERRAZZI  
PRESIDENTE