

UNIVERSIDAD NACIONAL DE ENTRE RÍOS

Entidad Nº 812

CUENTA DE INVERSIÓN

2017



Universidad Nacional
de Entre Ríos

CONCEPCIÓN DEL URUGUAY, 20 FEB 2018

SEÑORA SECRETARIA:

Tenemos el agrado de dirigirnos a Usted, a los efectos de remitir la Cuenta de Inversión correspondiente a la gestión de esta Universidad para el ejercicio 2017. La misma está compuesta por:

- Cuadro 6 – “Estado de la Deuda Pública Indirecta”.
- Cuadro 7.1 – “Detalle de Créditos y Deudas con Organismos de la Administración Nacional” y Anexos “Créditos” y “Deudas”.
- Cuadro 9 – “Compatibilidad de los Estados Contables”.
- Cuadro 10.1 – “Cuenta Ahorro – Inversión – Financiamiento – Universidades Nacionales – Transferencias de la Administración Nacional”.
- Cuadro 10.1.2 “Estado de composición del Crédito de cierre por Objeto del Gasto, Fuente de Financiamiento y Función”.
- Cuadro 10.1.2.3 – “Ejecución de Programas especiales de Financiamiento por Jurisdicción Nacional”.
- Cuadro 10.1.3 – “Estado de Ejecución Presupuestaria – Estado de Recursos”
- Cuadro 10.1.5 – “Detalle de Gastos de Capital – Inversión Real Directa – Universidades Nacionales”.
- Estados Contables – “EECC” (Balance General comparativo con el ejercicio anterior; Estado de Resultados; Estado de Evolución del Patrimonio Neto; Estado de Origen y Aplicación de Fondos”).
- Nota a los EECC – “Notas y Anexos a los Estados Contables”.
- Nota al cuadro 9 – “Notas y Anexos al Cuadro de Compatibilidad”.





- Nota de Deuda Judicial – “Juicios al Estado Nacional”.

Los mismos fueron confeccionados de acuerdo a lo establecido en el artículo 3º de la Disposición Nº 71/10 de la Contaduría General de la Nación y adjuntados en el CD que acompaña a esta, según Providencia Nº 209870/17 de la Dirección Nacional de Presupuesto e Información Universitaria.

Además, le informamos que a la fecha la Auditoría General de la Nación no ha procedido a auditar dichos estados contables. Los mismos son remitidos a la Unidad de Auditoría Interna quien a su vez informa a la Sindicatura General de la Nación.

Le comunicamos también, que esta Universidad no posee deuda judicial consolidada y no ha procedido al ajuste solicitado por la Contaduría General de la Nación, mediante Nota Nº 27509554.

Saludamos a Usted atentamente.

Ing. Dco. Jorge A. Gerardi
RECTOR

A LA SEÑORA

SECRETARIO DE POLÍTICAS UNIVERSITARIAS

DANYA VERONICA TAVELA

S _____ / _____ D

DENOMINACION DE LA OBLIGACION ACREEDOR ENTIDAD TIPO N° SIGABE N° MONEDA	SALDO AL INICIO DEL EJERCICIO				INSCRIPCIONES		MOVIMIENTOS DEL EJERCICIO		CANCELACIONES		INTERESES EN PESOS DEL EJERCICIO			GASTOS Y COMISION		Saldo con contras		
	NO. CIERRE EJERCICIO EN PESOS	SALDO INICIAL EN PESOS	DIFERENCIA DE CAMBIO	NIVEL DE INICIAL EN PESOS	PRESUPUESTARIOS EN PESOS	EXTRA PRESUPUESTARIOS EN PESOS	TOTAL EN PESOS	DESBURSOS EN PESOS	PRESTAMOS EN PESOS	EXTRAPRESTAMOS EN PESOS	DE CAPITAL EN PESOS	DE EJERCICIO EN PESOS	VENCIDOS EN PESOS	PAGADOS EN PESOS	PAG. EN PESOS	EN PESOS	EN PESOS	EN PESOS
TOTALES	34.979.20	34.979.20	0.00	34.979.20	0.00	0.00	0.00	23.559.55	0.00	0.00	0.00	1.715.71	0.00	0.00	0.00	8.110.40	0.00	0.00
	0.00	0.00	0.00	0.00	0.00	0.00	0.00	0.00	0.00	0.00	0.00	0.00	0.00	0.00	0.00	0.00	0.00	0.00
	0.00	0.00	0.00	0.00	0.00	0.00	0.00	0.00	0.00	0.00	0.00	0.00	0.00	0.00	0.00	0.00	0.00	0.00
	0.00	0.00	0.00	0.00	0.00	0.00	0.00	0.00	0.00	0.00	0.00	0.00	0.00	0.00	0.00	0.00	0.00	0.00
	0.00	0.00	0.00	0.00	0.00	0.00	0.00	0.00	0.00	0.00	0.00	0.00	0.00	0.00	0.00	0.00	0.00	0.00
	0.00	0.00	0.00	0.00	0.00	0.00	0.00	0.00	0.00	0.00	0.00	0.00	0.00	0.00	0.00	0.00	0.00	0.00
	0.00	0.00	0.00	0.00	0.00	0.00	0.00	0.00	0.00	0.00	0.00	0.00	0.00	0.00	0.00	0.00	0.00	0.00
	0.00	0.00	0.00	0.00	0.00	0.00	0.00	0.00	0.00	0.00	0.00	0.00	0.00	0.00	0.00	0.00	0.00	0.00
	0.00	0.00	0.00	0.00	0.00	0.00	0.00	0.00	0.00	0.00	0.00	0.00	0.00	0.00	0.00	0.00	0.00	0.00
	0.00	0.00	0.00	0.00	0.00	0.00	0.00	0.00	0.00	0.00	0.00	0.00	0.00	0.00	0.00	0.00	0.00	0.00
	0.00	0.00	0.00	0.00	0.00	0.00	0.00	0.00	0.00	0.00	0.00	0.00	0.00	0.00	0.00	0.00	0.00	0.00
	0.00	0.00	0.00	0.00	0.00	0.00	0.00	0.00	0.00	0.00	0.00	0.00	0.00	0.00	0.00	0.00	0.00	0.00
	0.00	0.00	0.00	0.00	0.00	0.00	0.00	0.00	0.00	0.00	0.00	0.00	0.00	0.00	0.00	0.00	0.00	0.00

ORDENADA CADA UNA DE LAS OBLIGACIONES POR:
ENTIDAD- Tipo Monetaria, Nacional, Extranjera, Fideicomiso Relativo a la Previsión Social, FONTOPIA, RICA PREVIA, PROVEEDORES

Se certifica que se ha tenido a la vista la documentación de respaldo

FIRMA

FIRMA


FIRMA

Ing. Qco. Jorge A. Garza
RECTOR

DR. JUAN MANUEL ARELLANO
SECRETARIO ESCOJA FINANCIERO
CIUDAD

CONT. STELLA M. LETURIA & FERNÁNDEZ
AC DIRECCION GRAL DE ADMINISTRACION





**DETALLE DE CRÉDITOS Y DEUDAS
CON ORGANISMOS DE LA ADMINISTRACIÓN NACIONAL
EJERCICIO FISCAL : 2017**

DATOS GENERALES

Servicio Administrativo-Financiero

Código:

Descripción:

Responsables para evacuar consultas acerca del cuadro

1	Apellido y Nombres	Leturia Stella Maris
	Cargo	a/c Dirección General de Administración
	Teléfono(s) / Interno	03342-421533
	e-Mail	leturiasl@uner.edu.ar
2	Apellido y Nombres	Bultynch Carla
	Cargo	a/c Dirección de Contabilidad
	Teléfono(s) / Interno	03442-421519
	e-Mail	bultynhc@uner.edu.ar
3	Apellido y Nombres	
	Cargo	
	Teléfono(s) / Interno	
	e-Mail	

FIRMA

CONT. STELLA M. LETURIA de FERNÁNDEZ
A/C DIRECCION GRAL. DE ADMINISTRACION

FIRMA

CR. JUAN MANUEL ARBELO
SECRETARIO ECON. FINANCIERO
UNER

FIRMA

Ing. Qco. Jorge A. Gerard
RECTOR



**DETALLE DE CRÉDITOS Y DEUDAS CON ORGANISMOS DE LA ADMINISTRACIÓN NACIONAL
EJERCICIO FISCAL : 2017
RESÚMEN DE CRÉDITOS Y DEUDAS AL 31 DE DICIEMBRE DEL EJERCICIO QUE SE CIERRA**

SAF-COD	SAF - DENOMINACIÓN
812	UNIVERSIDAD NACIONAL DE ENTRE RIOS

CÓDIGO ORGANISMOS	DENOMINACIÓN	CRÉDITOS	DEUDAS
1	AUDITORIA GENERAL DE LA NACION	-	-
101	FUNDACION MIGUEL LILLO (Organismo Descentralizado)	-	-
102	COMITÉ FEDERAL DE RADIODIFUSIÓN	-	-
103	CONSEJO NAC. DE INVEST. CIENT. Y TECNICAS	-	-
104	INST. NACIONAL DE ADMINISTRACION PUBLICA	-	-
105	COMISION NACIONAL DE ENERGIA ATOMICA	240.000,00	-
106	COMISION NACIONAL DE ACTIVIDADES ESPACIALES	-	-
107	ADMINISTRACION DE PARQUES NACIONALES	-	-
108	INST. NAC. DEL AGUA Y DEL AMBIENTE	-	-
109	SINDICATURA GENERAL DE LA NACION	-	-
110	INSTITUTO NACIONAL DE ACCION MUTUAL	-	-
111	CONSEJO NACIONAL DE NINEZ, ADOLESCENCIA Y FAMILIA	-	-
112	AUTORIDAD REGULATORIA NUCLEAR	-	-
113	TEATRO NACIONAL CERVANTES	-	-
114	INSTITUTO NACIONAL DE ASOCIATIVISMO Y ECONOMIA SOCIAL INAES	-	-
115	COMISION NACIONAL DE COMUNICACIONES	-	-
116	BIBLIOTECA NACIONAL	-	-
117	INSTITUTO NACIONAL DEL TEATRO	-	-
118	INSTITUTO NACIONAL DE ASUNTOS INDIGENAS	-	-
119	INSTITUTO NACIONAL DE PROMOCION TURISTICA	-	-
200	REGISTRO NACIONAL DE LAS PERSONAS	-	-
201	DIRECCION NACIONAL DE MIGRACIONES	-	-
202	INST. NAC. C/LA DISCRIMINACION, LA XENOFOBIA Y EL RACISMO	-	-
203	AGENCIA NACIONAL DE SEGURIDAD VIAL	-	-
250	CAJA DE RETIROS JUBILACIONES Y PENS. DE LA POLICIA FEDERAL	-	-
301	SECRETARIA GENERAL DE LA PRESIDENCIA DE LA NACION	-	-
302	SECRETARIA DE INTELIGENCIA	-	-
303	SEC. PREVENCION Y LUCHA C/NARCOTRAFICO	-	-
304	SERVICIO OFICIAL DE RADIODIFUSION	-	-
305	DIRECCION GRAL.DE ADMIN.JEFATURA DE GABINETE	-	-
306	COMISION NAC. DE CORREOS Y TELEGRAFOS	-	-
307	MINISTERIO DE RELACIONES EXTERIORES, COMERCIO INTERN Y CULTO	-	-
308	SECRETARIA DE DEPORTES	-	-
309	SEC. DE DESARROLLO SOCIAL	-	-
310	MINISTERIO DE SALUD Y AMBIENTE	25.646,09	-
311	MINISTERIO DE DESARROLLO SOCIAL	-	-
312	SENADO DE LA NACION	-	-
313	CAMARA DE DIPUTADOS	-	-
314	BIBLIOTECA DEL CONGRESO	-	-
315	IMPRESA DEL CONGRESO	-	-
316	AYUDA SOC. PERSONAL DEL CONGRESO DE LA NAC.	-	-
317	SECRETARIA DE RECURSOS NATURALES Y DESARROLLO SUSTENTABLE	-	-
318	SEC. DE SEGURIDAD INTERIOR	-	-
319	DEFENSORIA DEL PUEBLO	-	-
320	CONSEJO DE LA MAGISTRATURA	-	-
321	INST. NACIONAL DE ESTADISTICA Y CENSOS	-	-
322	SECRETARIA DE TURISMO	-	-
323	COMISION NACIONAL DE COMERCIO EXTERIOR	-	-
324	SECRETARIA DE LA FUNCION PUBLICA	-	-
325	MINISTERIO DEL INTERIOR	-	-
326	POLICIA FEDERAL ARGENTINA	-	-
330	MINISTERIO DE EDUCACION	-	-
331	SERVICIO PENITENCIARIO FEDERAL	150.886.470,00	-
332	MINISTERIO DE JUSTICIA Y DERECHOS HUMANOS	-	-

CONT. STELLA M. LEFUMA DE PERAZZO
A/C DIRECCION GRAL. DE ADMINISTRACION

[Signature]
CR. JUAN MANUEL A. PELO
SECRETARIO ECON. FINANCIERO
UNER


[Signature]
Ing. Cto. Jorge A. Gerard
RECTOR


DETALLE DE CRÉDITOS Y DEUDAS CON ORGANISMOS DE LA ADMINISTRACIÓN NACIONAL
EJERCICIO FISCAL : 2017
RESÚMEN DE CRÉDITOS Y DEUDAS AL 31 DE DICIEMBRE DEL EJERCICIO QUE SE CIERRA



SAF-COD	SAF - DENOMINACIÓN
812	UNIVERSIDAD NACIONAL DE ENTRE RIOS

CÓDIGO ORGANISMOS	DENOMINACIÓN	CRÉDITOS	DEUDAS
333	DIRECCION NACIONAL DE MIGRACIONES	-	-
334	ENTE DE COOP.TÉCNICA Y FINANCIERA DEL SERV. PENITENCIARIO FED.	-	-
335	CORTE SUPREMA DE JUSTICIA DE LA NACION	-	-
336	MINISTERIO DE CIENCIA, TECNOLOGIA E INNOVACION PRODUCTIVA	396.973,26	8.377.890,82
337	SECRETARIA DE CULTURA	-	-
338	SECRETARIA LEGAL Y TECNICA	-	-
340	PROCURACION PENITENCIARIA	-	-
341	SECRETARIA NACIONAL DE NIÑEZ, ADOLESCENCIA Y FAMILIA	-	-
342	AUTORIDAD CUENCA MATANZA RIACHUELO	-	-
350	MINISTERIO DE TRABAJO EMPLEO Y SEGURIDAD SOCIAL	700.000,00	-
351	SECRETARIA DE OBRAS PUBLICAS	-	-
352	SECRETARIA DE SEGURIDAD SOCIAL	-	-
353	SECRETARIA DE EMPLEO	-	-
354	MINISTERIO DE PLANIFICACION FED., INVERSION PUBLICA Y SERVIC	-	-
355	SERVICIO DE LA DEUDA PUBLICA	-	-
356	OBLIGACIONES A CARGO DEL TESORO	-	-
357	MINISTERIO DE ECONOMIA Y FINANZAS PÚBLICAS	-	-
358	MINISTERIO DE INFRAESTRUCTURA Y VIVIENDA	-	-
359	ORGANISMO NACIONAL DE ADMINISTRACIÓN DE BIENES	-	-
360	PROCURACION GENERAL DE LA NACION	-	-
361	DEFENSORIA GENERAL DE LA NACION	-	-
362	MINISTERIO DE INDUSTRIA Y TURISMO	-	-
363	MINISTERIO DE AGRICULTURA, GANADERIA Y PESCA	-	-
370	MINISTERIO DE DEFENSA	-	-
371	ESTADO MAYOR CONJUNTO F.F.A.A.	-	-
372	INST. INVEST. CIENTIFICAS Y TECNICAS F.F.A.A	-	-
374	ESTADO MAYOR GENERAL DEL EJERCITO	-	-
375	GENDARMERIA NACIONAL	-	-
376	DIRECCIÓN GENERAL DEL SERVICIO LOGÍSTICO DE LA DEFENSA	-	-
378	SUPERINTENDENCIA NACIONAL DE FRONTERAS	-	-
379	ESTADO MAYOR GENERAL DE LA ARMADA	-	-
380	PREFECTURA NAVAL ARGENTINA	-	-
381	ESTADO MAYOR GENERAL DE LA FUERZA AEREA	-	-
382	POLICIA DE SEGURIDAD AEROPORTUARIA	-	-
450	INSTITUTO GEOGRAFICO MILITAR	-	-
451	DIRECCION GRAL. DE FABRICACIONES MILITARES	-	-
452	SERVICIO METEOROLOGICO NACIONAL	-	-
470	INST. AYUDA FIN. PAGO DE RET. PENS. MILIT.	-	-
600	SERVICIO NACIONAL DE SANIDAD ANIMAL	-	-
601	AGENCIA NACIONAL DE DESARROLLO DE INVERSIONES	-	-
602	COMISION NACIONAL DE VALORES	-	-
603	SUPERINTENDENCIA DE SEGUROS DE LA NACION	-	-
604	DIRECCION NACIONAL DE VIALIDAD	-	-
605	INSTITUTO NACIONAL DE ACCION COOPERATIVA	-	-
606	INSTITUTO NAC. DE TECNOLOGIA AGROPECUARIA	-	-
607	INST. NAC. DE INVEST. Y DESARROLLO PESQUERO	-	-
608	INSTITUTO NACIONAL DE TECNOLOGIA INDUSTRIAL	-	-
609	INSTITUTO NACIONAL DE VITIVINICULTURA	-	-
610	INSTITUTO NACIONAL DE PREVENCIÓN SISMICA	-	-
611	OFICINA NACIONAL DE CONTROL COMERCIAL AGROPECUARIO	-	-
612	TRIBUNAL DE TASACIONES DE LA NACION	-	-
613	ENTE NACIONAL DE OBRAS HIDRICAS DE SANEAMIENTO	-	-
614	INSTITUTO NACIONAL DE SEMILLAS	-	-
616	DIRECCION GENERAL DE INNOVACION A/C DIRECCION GRAL. DE ADMINISTRACION	-	-


 Ing. Cto. Jorge A. Gera
 RECTOR
 26.821.944,65


 CR. JUAN MANUEL ARPELE
 SECRETARIO ECON. FINANCIERO
 UNER

**DETALLE DE CRÉDITOS Y DEUDAS CON ORGANISMOS DE LA ADMINISTRACIÓN NACIONAL
EJERCICIO FISCAL : 2017
RESÚMEN DE CRÉDITOS Y DEUDAS AL 31 DE DICIEMBRE DEL EJERCICIO QUE SE CIERRA**



SAF-COD	SAF - DENOMINACIÓN
812	UNIVERSIDAD NACIONAL DE ENTRE RIOS

CÓDIGO ORGANISMOS	DENOMINACIÓN	CRÉDITOS	DEUDAS
617	ADMINISTRACION NACIONAL DE ADUANAS	-	-
618	INSTITUTO NACIONAL DE TECNOLOGIA MINERA	-	-
620	TRIBUNAL FISCAL DE LA NACION	-	-
621	INSTITUTO SUPERIOR DE LOS ECONOMISTAS DE GOBIERNO	-	-
622	INSTITUTO NACIONAL DE LA PROPIEDAD INDUSTRIAL (INPI)	-	-
623	SERVICIO NACIONAL DE SANIDAD Y CALIDAD AGROALIMENTARIA	-	-
624	SERVICIO GEOLOGICO MINERO ARGENTINO	-	-
625	ADMINISTRACION FEDERAL DE INGRESOS PUBLICOS	-	-
650	COMISION NACIONAL DE TELECOMUNICACIONES	-	-
651	ENTE NACIONAL REGULADOR DEL GAS	-	-
652	ENTE NACIONAL REGULADOR DE LA ELECTRICIDAD	-	-
654	COMISION NACIONAL DE REG. DEL TRANSPORTE	-	-
655	COMISION NAC. DE TRANSPORTE FERROVIARIO	-	-
656	ORGANISMO REGULADOR DE SEGURIDAD DE PRESAS	-	-
657	CENTRO REGIONAL DE AGUAS SUBTERRANEAS	-	-
658	COMISION NACIONAL DE COMERCIO EXTERIOR	-	-
659	ORGANO DE CONTROL DE LAS CONCESIONES VIALES	-	-
661	COMISION NACIONAL DE REGULACION DEL TRANSPORTE	-	-
662	ENTE NACIONAL DE ADMINISTRACION DE BIENES FERROVIARIOS	-	-
664	ORGANISMO REGULADOR DEL SISTEMA NACIONAL DE AEROPUERTOS	-	-
669	ADMINISTRACIÓN NACIONAL DE LA AVIACIÓN CIVIL	-	-
801	INST. NAC. DE CINE Y ARTES AUDIOVISUALES	-	-
802	FONDO NACIONAL DE LAS ARTES	-	-
804	COMISION NACIONAL DE EVALUACION Y ACREDITACION UNIVERSITARIA	-	-
806	UNIVERSIDAD DE BUENOS AIRES	-	-
807	UNIVERSIDAD NACIONAL DE CATAMARCA	-	-
808	UNIVERSIDAD NAC. DEL CTRO DE LA PCIA DE BS.AS.	-	-
809	UNIVERSIDAD NACIONAL DEL COMAHUE	-	-
810	UNIVERSIDAD NACIONAL DE CÓRDOBA	-	-
811	UNIVERSIDAD NACIONAL DE CUYO	-	-
812	UNIVERSIDAD NACIONAL DE ENTRE RÍOS	-	-
813	UNIVERSIDAD NACIONAL DE FORMOSA	-	-
814	UNIVERSIDAD NAC. DE GRAL. SAN MARTÍN PCIA. BS.AS.	-	-
815	UNIVERSIDAD NACIONAL DE GRAL. SARMIENTO	-	-
816	UNIVERSIDAD NACIONAL DE JUJUY	-	-
817	UNIVERSIDAD NACIONAL DE LA MATANZA	-	-
818	UNIVERSIDAD NACIONAL DE LA PAMPA	-	-
819	UNIVERSIDAD NACIONAL DE LA PLATA	-	-
820	UNIVERSIDAD NACIONAL DEL LITORAL	-	-
821	UNIVERSIDAD NACIONAL DE LOMAS DE ZAMORA	-	-
822	UNIVERSIDAD NACIONAL DE LUJAN	-	-
823	UNIVERSIDAD NACIONAL DE MAR DEL PLATA	-	-
824	UNIVERSIDAD NACIONAL DE MISIONES	-	-
825	UNIVERSIDAD NACIONAL DEL NORDESTE	-	-
826	UNIVERSIDAD NACIONAL DE LA PATAG. S. JUAN BOSCO	-	-
827	UNIVERSIDAD NACIONAL DE QUILMES	-	-
828	UNIVERSIDAD NACIONAL DE RÍO CUARTO	-	-
829	UNIVERSIDAD NACIONAL DE ROSARIO	-	-
830	UNIVERSIDAD NACIONAL DE SALTA	-	-
831	UNIVERSIDAD NACIONAL DE SAN JUAN	-	-
832	UNIVERSIDAD NACIONAL DE SAN LUIS	-	-
833	UNIVERSIDAD NACIONAL DE SANTIAGO DEL ESTERO	-	-
834	UNIVERSIDAD NACIONAL DEL SUR	-	-
835	UNIVERSIDAD TECNOLÓGICA NACIONAL	-	-

CONT. STELLA M. LETURIA G. FERNANDEZ
AC DIRECCION GRAL. DE ADMINISTRACION

DR. JUAN MAQUEDA
SECRETARIO GENERAL FINANCIERO
UNER

[Signature]
Ing. Cco. Jorge A. Gerard
RECTOR

DETALLE DE CRÉDITOS Y DEUDAS CON ORGANISMOS DE LA ADMINISTRACIÓN NACIONAL
EJERCICIO FISCAL : 2017
RESÚMEN DE CRÉDITOS Y DEUDAS AL 31 DE DICIEMBRE DEL EJERCICIO QUE SE CIERRA



SAF-COD	SAF - DENOMINACIÓN
812	UNIVERSIDAD NACIONAL DE ENTRE RIOS

CÓDIGO ORGANISMOS	DENOMINACIÓN	CRÉDITOS	DEUDAS
836	UNIVERSIDAD NACIONAL DE TUCUMÁN	-	-
837	UNIVERSIDAD NACIONAL DE LA RIOJA	-	-
839	UNIVERSIDAD NACIONAL DE LANÚS	-	-
840	UNIVERSIDAD NACIONAL DE TRES DE FEBRERO	-	-
841	UNIVERSIDAD NACIONAL DE VILLA MARÍA	-	-
842	UNIVERSIDAD NACIONAL DE LA PATAGONIA AUSTRAL	-	-
843	INSTITUTO UNIVERSITARIO NACIONAL DEL ARTE	-	-
844	FUNDACIÓN MIGUEL LILLO (Universidad)	-	-
845	UNIVERSIDAD NACIONAL DE CHILECITO	-	-
846	UNIVERSIDAD NACIONAL DEL NOROESTE DE LA PROV. DE BS. AS.	-	-
847	UNIVERSIDAD NACIONAL DE RIO NEGRO	-	-
850	ADMINISTRACION NACIONAL DE LA SEG. SOCIAL	-	-
851	REG.NAC. DE LA IND. DE LA CONSTRUCCION	-	-
852	SUPERINTENDENCIA DE RIESGOS DEL TRABAJO	-	-
855	UNIVERSIDAD NACIONAL DEL CHACO AUSTRAL	-	-
861	UNIVERSIDAD DE VILLA MERCEDES	-	-
862	UNIVERSIDAD DE AVELLANEDA	-	-
863	UNIVERSIDAD DE OESTE	-	-
864	UNIVERSIDAD DE TIERRA E ISLAS DEL ATLÁNTICO SUR	-	-
865	UNIVERSIDAD DE MORENO	-	-
866	UNIVERSIDAD ARTURO JAURETCHE	-	-
867	UNIVERSIDAD DE JOSÉ CLEMENTE PAZ	-	-
888	EX-CAJAS PROVINCIALES	-	-
900	SUPERINTENDENCIA DE SERVICIOS DE SALUD	-	-
902	CENTRO NACIONAL DE REEDUCACION SOCIAL	-	-
903	HOSPITAL NACIONAL DR. BALDOMERO SOMMER	-	-
904	ADM.NAC.DE MEDICAMENTOS, ALIMENTOS Y TECNOLOGIA MEDICA	-	-
905	INST.NAC.CENTRAL UNICO COORDINADOR DE ABLACION E IMPLANTE	-	-
906	ADM. NAC. DE LAB. E INST. DE SALUD DR. CARLOS G. MALBRAN	-	-
908	HOSPITAL NACIONAL DR. ALEJANDRO POSADAS	-	-
909	COLONIA NACIONAL "Dr. MANUEL A. MONTES DE OCA"	-	-
910	INST. DE REHABILITACION PSICOFISICA DEL SUR	-	-
911	INST. NAC. DE SERV. SOC. PARA JUB. Y PENS.	-	-
912	SERVICIO NACIONAL DE REHABILITACION	-	-
913	ADMINISTRACION DE PROGRAMAS ESPECIALES	-	-
914	SUPERINTENDENCIA DE SERVICIOS DE SALUD	-	-
999	TESORERIA GENERAL DE LA NACION	-	-
TOTALES		152.249.089,35	35.199.835,47

Se certifica que se ha tenido a la vista la documentación de respaldo.

OK

OK

Ejercicio: OK

CONT. STELLA M. LETURIA de FERNÁNDEZ
AC DIRECCION GRAL. DE ADMINISTRACION
FIRMA

FIRMA

SECRETARIO GENERAL DE LA ADMINISTRACION
UNER

FIRMA

Ing. Cco. Jorge A. González
RECTOR

DETALLE DE CRÉDITOS Y DEUDAS CON ORGANISMOS DE LA ADMINISTRACIÓN NACIONAL
EJERCICIO FISCAL : 2017
DETALLE DE CRÉDITOS AL 31 DE DICIEMBRE DEL EJERCICIO QUE SE CIERRA


SAF - DENOMINACIÓN


SAF-COD 812 UNIVERSIDAD NACIONAL DE ENTRE RÍOS


CÓDIGO ORGANISMOS	FECHA DE ORIGEN	SALDO AL INICIO	PRESUPUESTARIO		NO PRESUPUESTARIO		M.E. (1)	CONCEPTO	NORMA LEGAL
			INCREMENTOS	DISMINUCIONES	INCREMENTOS	DISMINUCIONES			
330		68 104,00						PLAN INTEG. PARA LA PROMOCIÓN DEL EMPLEO	MIN. DE TRABAJO
330		631 896,00						PLAN INTEG. PARA LA PROMOCIÓN DEL EMPLEO	MIN. DE TRABAJO
330	13-oct-13	8 600,00						UNIV. Y TRABAJO ARG EN EL MUNDO	SPU 2919/13
330	09-oct-14	70 000,00						PEIP 2020 ECONOMICAS	SPU 3555/14
330	10-nov-14	10 000,00						TRASLADO FOOD INNOVA	SPU 3851/14
330	18-nov-14	95 000,00						XVII FORO DE DECANOS DE FACULTADES	SPU 4093/14
330	18-dic-14	2 990 000,00						NUOVO GIMNASIO	SPU 4585/14
310		18 108,85						MEDICOS COMUNITARIOS	
310		7 537,24						MEDICOS COMUNITARIOS	
336	30-jun-16	2 155 667,85						FINSET 03/15 FUENTE 16	
336	30-jun-16	322 943,93			2 060 957,27			FINSET 03/16 FUENTE 16	
105	30-jun-16	240 000,00			72 000,00			PLAN NACIONAL. MEDICINA NUCLEAR	
330		74 347 245,00	74 347 245,00					SECRETARIA DE POLITICAS UNIVERSITARIAS	SPU N° 217
330		74 347 245,00	74 347 245,00					SECRETARIA DE POLITICAS UNIVERSITARIAS	SPU N° 724
330		513 680,00	513 680,00					SECRETARIA DE POLITICAS UNIVERSITARIAS	SPU N° 767
330		330 505 315,00	330 505 315,00					SECRETARIA DE POLITICAS UNIVERSITARIAS	SPU N° 1559
330		1 876 768,00	1 876 768,00					SECRETARIA DE POLITICAS UNIVERSITARIAS	SPU N° 2885
330		3 320 388,00	3 320 388,00					SECRETARIA DE POLITICAS UNIVERSITARIAS	SPU N° 2998
330		1 119 262,00	1 119 262,00					SECRETARIA DE POLITICAS UNIVERSITARIAS	SPU N° 3244
330		1 660 194,00	1 660 194,00					SECRETARIA DE POLITICAS UNIVERSITARIAS	SPU N° 3247
330		185 400,00	185 400,00					SECRETARIA DE POLITICAS UNIVERSITARIAS	SPU N° 3307
330		75 000,00	75 000,00					SECRETARIA DE POLITICAS UNIVERSITARIAS	SPU N° 3313
330		659 028,00	659 028,00					SECRETARIA DE POLITICAS UNIVERSITARIAS	SPU N° 3315
330		3 597 834,00	3 597 834,00					SECRETARIA DE POLITICAS UNIVERSITARIAS	SPU N° 3550
330		5 707 983,00	5 707 983,00					SECRETARIA DE POLITICAS UNIVERSITARIAS	SPU N° 3574
330		6 372 792,00	6 372 792,00					SECRETARIA DE POLITICAS UNIVERSITARIAS	SPU N° 3658
330		30 706 644,00	30 706 644,00					SECRETARIA DE POLITICAS UNIVERSITARIAS	SPU N° 3664
330		823 784,00	823 784,00					SECRETARIA DE POLITICAS UNIVERSITARIAS	SPU N° 3679
330		611 394,00	611 394,00					SECRETARIA DE POLITICAS UNIVERSITARIAS	SPU N° 3757
330		223 041 735,00	223 041 735,00					MINISTERIO DE EDUCACION Y DEPORTES	RM N° 3024
330		582 140,00	582 140,00					MINISTERIO DE EDUCACION Y DEPORTES	RM N° 3026
SUBTOTALES		6.617.857,87	760.053.837,00	752.562.195,00		2.135.957,27			

Observaciones: (1) Los movimientos y saldos expresados en el presente Cuadro se hallan expresados en moneda de curso legal "Pesos", siendo esa la moneda de origen, excepto en los casos en que se refiera con "X" la columna moneda extranjera "ME", debiendo constar su desagregación en nota aneja al presente.

Se certifica que se ha tenido a la vista la documentación de respaldos.

FIRMA  FIRMA
CONT. STELLA M. LETURIA DE HERNÁNDEZ
AC DIRECCION GRAL. DE ADMINISTRACION

FIRMA  FIRMA
Ing. Cco. Jorge A. Coria
RECTOR

FIRMA  FIRMA
CR. JUAN MANUEL ALVAREZ
SECRETARIO ECONOMICO FINANCIERO
UNER



DETALLE DE CRÉDITOS Y DEUDAS CON ORGANISMOS DE LA ADMINISTRACIÓN NACIONAL
EJERCICIO FISCAL : 2017
DETALLE DE CRÉDITOS AL 31 DE DICIEMBRE DEL EJERCICIO QUE SE CIERRA

SAF-COD	ORGANISMOS	FECHA DE ORIGEN	SALDO AL INICIO	PRESUPUESTARIO		NO PRESUPUESTARIO		SALDO AL CIERRE	M.E. (1)	CONCEPTO	NORMA LEGAL
				INCREMENTOS	DISMINUCIONES	INCREMENTOS	DISMINUCIONES				
812	UNIVERSIDAD NACIONAL DE ENTRE RÍOS		6.617.857,87	760.053.831,00	752.562.195,00	-	2.132.957,27	11.976.536,60		MINISTERIO DE EDUCACION Y DEPORTES	RM N° 3027
330			7.518.408,00	500.000,00	500.000,00			-		SECRETARIA DE POLITICAS UNIVERSITARIAS	SPU N° 4131
330			163.498,00	2.914.327,00	1.165.731,00			1.748.596,00		SECRETARIA DE POLITICAS UNIVERSITARIAS	SPU N° 4261
330			4.911.028,00	5.200.594,00	3.957.725,00			1.242.869,00		SECRETARIA DE POLITICAS UNIVERSITARIAS	SPU N° 4417
330			562.370,00	175.975,00	562.370,00			-		SECRETARIA DE POLITICAS UNIVERSITARIAS	SPU N° 4452
330			40.000,00	40.000,00	40.000,00			175.975,00		SECRETARIA DE POLITICAS UNIVERSITARIAS	SPU N° 4453
330			43.422.221,00	533.520,00	32.603.314,00			-		SECRETARIA DE POLITICAS UNIVERSITARIAS	SPU N° 4472
330			41.246,00	147.500,00	533.520,00			10.818.907,00		SECRETARIA DE POLITICAS UNIVERSITARIAS	SPU N° 4474
330			703.406,00	8.559.861,00	8.559.861,00			41.246,00		SECRETARIA DE POLITICAS UNIVERSITARIAS	SPU N° 4711
330			74.371.242,00	907.000,00	66.257.667,00			147.500,00		SECRETARIA DE POLITICAS UNIVERSITARIAS	SPU N° 4774
330			654.380,00	74.371.242,00	907.000,00			703.406,00		SECRETARIA DE POLITICAS UNIVERSITARIAS	SPU N° 4813
330			1.204.340,00	1.204.340,00	66.257.667,00			-		SECRETARIA DE POLITICAS UNIVERSITARIAS	SPU N° 4877
330			150.000,00	854.900,00	66.257.667,00			8.113.575,00		SECRETARIA DE POLITICAS UNIVERSITARIAS	SPU N° 5001
330			319.600,00	411.957,00	907.000,00			654.380,00		SECRETARIA DE POLITICAS UNIVERSITARIAS	SPU N° 5005
330			450.000,00	33.116.336,00	33.116.336,00			8.113.575,00		SECRETARIA DE POLITICAS UNIVERSITARIAS	SPU N° 5010
330			5.524.691,00	550.000,00	66.257.667,00			654.380,00		SECRETARIA DE POLITICAS UNIVERSITARIAS	SPU N° 5031
330			341.000,00	966.900,00	979.616.320,00		2.132.957,27	1.204.340,00		SECRETARIA DE POLITICAS UNIVERSITARIAS	SPU N° 5095
330			966.900,00	1.029.641.373,87	979.616.320,00		2.132.957,27	150.000,00		SECRETARIA DE POLITICAS UNIVERSITARIAS	SPU N° 5117
330			854.900,00	319.600,00	33.116.336,00			854.900,00		SECRETARIA DE POLITICAS UNIVERSITARIAS	SPU N° 5129
330			411.957,00	450.000,00	33.116.336,00			319.600,00		SECRETARIA DE POLITICAS UNIVERSITARIAS	SPU N° 5130
330			33.116.336,00	5.524.691,00	33.116.336,00			411.957,00		SECRETARIA DE POLITICAS UNIVERSITARIAS	SPU N° 5135
330			550.000,00	341.000,00	33.116.336,00			450.000,00		SECRETARIA DE POLITICAS UNIVERSITARIAS	SPU N° 5137
330			966.900,00	1.029.641.373,87	979.616.320,00		2.132.957,27	524.691,00		SECRETARIA DE POLITICAS UNIVERSITARIAS	SPU N° 5157
330			341.000,00	966.900,00	979.616.320,00		2.132.957,27	550.000,00		SECRETARIA DE POLITICAS UNIVERSITARIAS	SPU N° 5177
330			966.900,00	1.029.641.373,87	979.616.320,00		2.132.957,27	341.000,00		SECRETARIA DE POLITICAS UNIVERSITARIAS	SPU N° 5184
330			966.900,00	1.029.641.373,87	979.616.320,00		2.132.957,27	966.900,00		SECRETARIA DE POLITICAS UNIVERSITARIAS	SPU N° 5196
330			966.900,00	1.029.641.373,87	979.616.320,00		2.132.957,27	54.809.953,60		SECRETARIA DE POLITICAS UNIVERSITARIAS	SPU N° 5206
330			966.900,00	1.029.641.373,87	979.616.320,00		2.132.957,27	54.809.953,60		SECRETARIA DE POLITICAS UNIVERSITARIAS	SPU N° 5215

Observaciones: (1) Los movimientos y saldos expresados en el presente Cuadro se hallan expresados en moneda de curso legal "Pesos", siendo esa la moneda de origen, excepto en los casos en que se presente con "v." la columna moneda extranjera "ME", debiendo constar su desagregación en nota aneja al presente.

FIRMA

FIRMA

CONT. STELLA M. LETURIA DE FERNANDEZ
AC DIRECCION GRAL. DE ADMINISTRACION

CR. JUAN MANUEL ARBELO
SECRETARIO ECON. FINANCIERO
UNER



CUADRO 7.1
Anexo Créditos

DETALLE DE CRÉDITOS Y DEUDAS CON ORGANISMOS DE LA ADMINISTRACIÓN NACIONAL
EJERCICIO FISCAL : 2017
DETALLE DE CRÉDITOS AL 31 DE DICIEMBRE DEL EJERCICIO QUE SE CIERRA

SAF - DENOMINACIÓN

SAF-COD	812 UNIVERSIDAD NACIONAL DE ENTRE RÍOS										
	CODIGO ORGANISMOS DE HOJA 2	FECHA DE ORIGEN	SALDO AL INICIO	PRESUPUESTARIO		NO PRESUPUESTARIO		SALDO AL CIERRE	M.E. (1)	CONCEPTO	NORMA LEGAL
			INCREMENTOS	DISMINUCIONES	INCREMENTOS	DISMINUCIONES					
			1.029.641.373,00	979.616.320,00	-	2.132.957,27	54.509.953,60				
330			74.299.247,00	25.000,00			74.274.247,00			SECRETARIA DE POLITICAS UNIVERSITARIAS	SPU N° 5219
330			241.000,00				241.000,00			SECRETARIA DE POLITICAS UNIVERSITARIAS	SPU N° 5223
330			19.627.584,00				19.627.584,00			SECRETARIA DE POLITICAS UNIVERSITARIAS	SPU N° 5227
359			3.544.986,00				3.544.986,00			SECRETARIA DE POLITICAS UNIVERSITARIAS	SPU N° 5228
359			881.223,37				-			MINISTERIO DE PLANIFICACION FEDERAL	
359			1.010.414,46				-			MINISTERIO DE PLANIFICACION FEDERAL	
359			365.515,01				-			MINISTERIO DE PLANIFICACION FEDERAL	
359			432.292,68				-			MINISTERIO DE PLANIFICACION FEDERAL	
359			727.279,36				-			MINISTERIO DE PLANIFICACION FEDERAL	
359			497.214,22				-			MINISTERIO DE PLANIFICACION FEDERAL	
359			633.814,31				-			MINISTERIO DE PLANIFICACION FEDERAL	
359			136.134,41				-			MINISTERIO DE PLANIFICACION FEDERAL	
359			174.943,76				-			MINISTERIO DE PLANIFICACION FEDERAL	
359			293.648,89				-			MINISTERIO DE PLANIFICACION FEDERAL	
359			288.637,50				-			MINISTERIO DE PLANIFICACION FEDERAL	
359			235.082,71				-			MINISTERIO DE PLANIFICACION FEDERAL	
359			343.179,79				-			MINISTERIO DE PLANIFICACION FEDERAL	
359			96.481,59				-			MINISTERIO DE PLANIFICACION FEDERAL	
359			206.506,30				-			MINISTERIO DE PLANIFICACION FEDERAL	
359			74.221,18				-			MINISTERIO DE PLANIFICACION FEDERAL	
359			93.440,88				-			MINISTERIO DE PLANIFICACION FEDERAL	
359			87.915,11				-			MINISTERIO DE PLANIFICACION FEDERAL	
359			444.853,73				-			MINISTERIO DE PLANIFICACION FEDERAL	
359			268.559,31				-			MINISTERIO DE PLANIFICACION FEDERAL	
359			793.387,02				-			MINISTERIO DE PLANIFICACION FEDERAL	
359			187.504,26				-			MINISTERIO DE PLANIFICACION FEDERAL	
359			992.107,42				-			MINISTERIO DE PLANIFICACION FEDERAL	
359			481.091,46				-			MINISTERIO DE PLANIFICACION FEDERAL	
359			624.595,09				-			MINISTERIO DE PLANIFICACION FEDERAL	
359			539.395,16				-			MINISTERIO DE PLANIFICACION FEDERAL	
	SUB-TOTALES		6.617.857,87	990.550.758,98		2.132.957,27	152.197.770,60				

Observaciones: (1) Los movimientos y saldos expresados en moneda de curso legal "Pesos", siendo esa la moneda de origen, excepto en los casos en que se refieren con "Y" la columna moneda extranjera "ME", debiendo constar su desagregación en cada anexo al presente.

Se certifica que se ha tenido a la vista la documentación de respaldo.

FIRMA

(Firma)

FIRMA

(Firma)

Ing. Cco. Jorge A. Gorard
RECTOR

CR. JOY MANUEL ARBELO
SECRETARIO ECONOMICO FINANCIERO
UTNER



DETALLE DE CRÉDITOS Y DEUDAS CON ORGANISMOS DE LA ADMINISTRACIÓN NACIONAL
EJERCICIO FISCAL : 2017
DETALLE DE CRÉDITOS AL 31 DE DICIEMBRE DEL EJERCICIO QUE SE CIERRA

SAF-COD	812 UNIVERSIDAD NACIONAL DE ENTRE RÍOS										NORMA LEGAL
	SAF - DENOMINACIÓN										
CÓDIGO ORGANISMOS DE HOJA 1	FECHA DE ORIGEN	SALDO AL INICIO	PRESUPUESTARIO		NO PRESUPUESTARIO		SALDO AL CIERRE	M.E.	CONCEPTO		
			INCREMENTOS	DISMINUCIONES	INCREMENTOS	DISMINUCIONES					
359		6.617.857,87	1.138.263.628,98	990.550.758,98	-	2.132.957,27	01	MINISTERIO DE PLANIFICACION FEDERAL			
359			467.974,18	467.974,18				MINISTERIO DE PLANIFICACION FEDERAL			
359			1.081.993,71	1.081.993,71				MINISTERIO DE PLANIFICACION FEDERAL			
359			1.191.941,21	1.191.941,21				MINISTERIO DE PLANIFICACION FEDERAL			
359			156.649,29	156.649,29				MINISTERIO DE PLANIFICACION FEDERAL			
359			399.039,39	399.039,39				MINISTERIO DE PLANIFICACION FEDERAL			
359			317.646,96	317.646,96				MINISTERIO DE PLANIFICACION FEDERAL			
359			205.368,76	205.368,76				MINISTERIO DE PLANIFICACION FEDERAL			
359			344.718,26	344.718,26				MINISTERIO DE PLANIFICACION FEDERAL			
359			673.487,50	673.487,50				MINISTERIO DE PLANIFICACION FEDERAL			
359			548.526,33	548.526,33				MINISTERIO DE PLANIFICACION FEDERAL			
359			800.752,84	800.752,84				MINISTERIO DE PLANIFICACION FEDERAL			
359			385.926,38	385.926,38				MINISTERIO DE PLANIFICACION FEDERAL			
359			826.025,19	826.025,19				MINISTERIO DE PLANIFICACION FEDERAL			
359			296.884,73	296.884,73				MINISTERIO DE PLANIFICACION FEDERAL			
359			373.763,53	373.763,53				MINISTERIO DE PLANIFICACION FEDERAL			
359			351.660,42	351.660,42				MINISTERIO DE PLANIFICACION FEDERAL			
359			247.900,90	247.900,90				MINISTERIO DE PLANIFICACION FEDERAL			
359			750.017,06	750.017,06				MINISTERIO DE PLANIFICACION FEDERAL			
359			444.084,43	444.084,43				MINISTERIO DE PLANIFICACION FEDERAL			
359			576.549,32	576.549,32				MINISTERIO DE PLANIFICACION FEDERAL			
359			809.092,73	809.092,73				MINISTERIO DE PLANIFICACION FEDERAL			
336			1.410.562,00	1.410.562,00				MINISTERIO DE PLANIFICACION FEDERAL			
336			2.007.109,00	2.007.109,00				MINCYT			
336			34.472,00	34.472,00				MINCYT			
336			1.133.398,00	1.133.398,00				MINCYT			
336			2.419.628,09	2.419.628,09				MINCYT			
336			502.469,00	502.469,00				MINISTERIO DE TRABAJO			
999			346.643,71	346.643,71				MINISTERIO DE AGROINDUSTRIA			
999			374.640,00	374.640,00				MINISTERIO DE MODERNIZACION			
999			33.000,00	33.000,00				MINISTERIO DE MODERNIZACION			
SUBTOTALES		6.617.857,87	1.157.775.553,90	1.010.062.683,90	-	2.132.957,27		152.197.770,60			

Observaciones: (1) Los movimientos y saldos expresados en el presente Cuadro se hallan expresados en moneda de curso legal "Pesos", siendo esa la moneda de origen, excepto en aquellos en que se refieren con "v" la columna moneda extranjera "ME", debiendo constar su desagregación en otra aneja al presente.

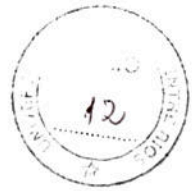
FIRMA

FIRMA

CONT. STELLA M. LETURIA DE FERNÁNDEZ
AC DIRECCION GRAL DE ADMINISTRACION

CD. JUAN MANUEL ARRIOLA
SECRETARIO ECON. FINANCIERO
LINER

ING. Cco. Jorge A. Gorard
RECTOR



DETALLE DE CRÉDITOS Y DEUDAS CON ORGANISMOS DE LA ADMINISTRACIÓN NACIONAL.
EJERCICIO FISCAL : 2017
DETALLE DE CRÉDITOS AL 31 DE DICIEMBRE DEL EJERCICIO QUE SE CIERRA

SAF-COD		UNIVERSIDAD NACIONAL DE ENTRE RIOS											
812		SAF - DENOMINACIÓN											
CODIGO ORGANISMOS DE HOJA 1	FECHA DE ORIGEN	SALDO AL INICIO	PRESUPUESTARIO		NO PRESUPUESTARIO		SALDO AL CIERRE	M.E. (1)	CONCEPTO	NORMA LEGAL			
			INCREMENTOS	DISMINUCIONES	INCREMENTOS	DISMINUCIONES							
336		6.617.857,87	205.275,00	1.010.062.683,90	153.956,25	-	152.197.776,60		MINISTERIO DE EDUCACION				
999			35.000,00	1.157.775.553,90	35.000,00		51.318,75		MINISTERIO DE PRODUCCION				
999			250.000,00		250.000,00				INAES				
			60.000,00		60.000,00				MINCYT				
TOTALES		6.617.857,87	1.158.325.828,90	1.010.561.640,15	-	2.132.957,27	152.249.089,35						

Observaciones: (1) Los movimientos y saldos expuestos en el presente Cuadro se hallan expresados en moneda de curso legal "Pesos", siendo en la moneda de origen, excepto en los casos en que se refiera con "s", la columna moneda extranjera "ME", debiendo constar su desagregación en nota anexa al presente.

Se certifica que se ha remitido a la vista la documentación de respaldo.

FIRMA

FIRMA

FIRMA

CONT. STELLA M. LETURIA de FERNÁNDEZ
AC DIRECCION GRAL DE ADMINISTRACION

DR. JUAN MANUEL ARELLANO
SECRETARIO ECONOMICO FINANCIERO
UNGER

Ing. Cos. Jorge A. Gorard
RECTOR



DETALLE DE CRÉDITOS Y DEUDAS CON ORGANISMOS DE LA ADMINISTRACIÓN NACIONAL
EJERCICIO FISCAL : 2017
DETALLE DE DEUDAS AL 31 DE DICIEMBRE DEL EJERCICIO QUE SE CIERRA

SAF-COD		SAF - DENOMINACIÓN									
812		UNIVERSIDAD NACIONAL DE ENTRE RÍOS									
CÓDIGO ORGANISMOS	FECHA DE ORIGEN	SALDO AL INICIO	PRESUPUESTARIO		NO PRESUPUESTARIO		SALDO AL CIERRE	M.E. (U)	CONCEPTO	NORMA LEGAL	
			INCREMENTOS	DISMINUCIONES	INCREMENTOS	DISMINUCIONES					
616		35.539.737,55		6.924.564,02		1.793.228,88	26.821.944,65		AFIP		
336		2.661.691,70	5.716.199,12				8.377.890,82		ARSET		
TOTALES		38.201.429,25	5.716.199,12	6.924.564,02	-	1.793.228,88	35.199.835,47				

Observaciones: (1) Los movimientos y saldos expresados en el presente Cuadro se hallan expresados en moneda de curso legal "Peso", siendo esa la moneda de origen, excepto en los casos que se refieren con "x", la columna moneda extranjera "ME", debiendo constar su desagregación en nota aneja al presente.

Se certifica que se ha tenido a la vista la documentación de respaldo.

FIRMA

FIRMA

FIRMA

CONSTELLA M. LETURIA de FERNÁNDEZ
AC/DIRECCION GRAL DE ADMINISTRACION

Ing. Cco. Jorge A. Gerardo
RECTOR



CP. JUAN CARLOS ANTONIO
FERNÁNDEZ
LIBRO 13



CONCEPTO	BALANCE GENERAL AL	FLUJOS PRESUPUESTARIOS AL	FLUJOS NO PRESUPUESTARIOS AL	FLUJOS TOTALES AL	BALANCE GENERAL AL
	31/12/2016	31/12/2017	31/12/2017	31/12/2017	31/12/2017
ACTIVO CORRIENTE	271.265.828,12	156.667.462,09	109.208.303,72	265.875.765,81	537.141.593,93
DISPONIBILIDADES	138.662.250,97	8.903.273,34	217.461.634,45	226.364.907,79	365.027.158,76
Disponibilidades brutas	138.662.250,97	8.903.273,34	217.461.634,45	226.364.907,79	365.027.158,76
(Previsiones)	0,00	0,00	0,00	0,00	0,00
INVERSIONES FINANCIERAS	5.237.899,33	0,00	3.289.333,39	3.289.333,39	8.527.232,72
Inversiones financieras (brutas)	5.237.899,33	0,00	3.289.333,39	3.289.333,39	8.527.232,72
(Previsiones)	0,00	0,00	0,00	0,00	0,00
CRÉDITOS	127.365.677,82	147.764.188,75	-111.542.664,12	36.221.524,63	163.587.202,45
Créditos (brutos)	127.365.677,82	147.764.188,75	-111.542.664,12	36.221.524,63	163.587.202,45
(Previsiones)	0,00	0,00	0,00	0,00	0,00
BIENES DE CAMBIO	0,00	0,00	0,00	0,00	0,00
BIENES DE CONSUMO	0,00	0,00	0,00	0,00	0,00
OTROS ACTIVOS	0,00	0,00	0,00	0,00	0,00
ACTIVO NO CORRIENTE	164.204.686,98	76.813.756,16	-13.945.092,19	62.868.663,97	227.073.350,95
CRÉDITOS A LARGO PLAZO	0,00	0,00	0,00	0,00	0,00
Créditos (brutos)	0,00	0,00	0,00	0,00	0,00
(Previsiones)	0,00	0,00	0,00	0,00	0,00
INVERSIONES FINANCIERAS A LARGO PLAZO	0,00	0,00	0,00	0,00	0,00
Inversiones financieras (brutas)	0,00	0,00	0,00	0,00	0,00
(Previsiones)	0,00	0,00	0,00	0,00	0,00
BIENES DE USO	163.977.318,68	76.766.467,13	-13.833.707,74	62.932.759,39	226.910.078,07
Bienes de uso (brutos)	215.429.042,63	76.766.467,13	127.779,20	76.894.246,33	292.323.288,96
(Depreciaciones acumuladas de bienes de uso)	-51.451.723,95	0,00	-13.961.486,94	-13.961.486,94	-65.413.210,89
BIENES INMATERIALES	227.368,30	47.289,03	-111.394,45	-64.095,42	163.272,88
Activos intangibles	498.935,28	47.289,03	-12.963,00	34.326,03	533.261,31
(Amortizaciones acumuladas de bienes inmateriales)	-271.566,98	0,00	-98.421,45	-98.421,45	-369.988,43
OTROS ACTIVOS A LARGO PLAZO	0,00	0,00	0,00	0,00	0,00
PASIVO CORRIENTE	97.125.508,56	83.560.645,40	112.846.709,33	196.407.354,73	293.532.863,29
DEUDAS	49.568.143,82	83.570.052,68	-34.956.396,38	48.613.656,30	98.181.800,12
DEUDA DOCUMENTADA A PAGAR	31.467,33	0,00	2.717.116,62	2.717.116,62	2.748.583,95
INTERESES A DEVENGAR	-1.447.614,45	0,00	337.115,68	337.115,68	-1.110.498,77
PORCIÓN CORRIENTE DE PASIVOS NO CORRIENTES	0,00	0,00	0,00	0,00	0,00
PASIVOS DIFERIDOS	9.407,28	-9.407,28	9.407,28	0,00	9.407,28
PREVISIONES	0,00	0,00	0,00	0,00	0,00
FONDOS DE TERCEROS Y EN GARANTIA	48.964.104,58	0,00	144.739.466,13	144.739.466,13	193.703.570,71
OTROS PASIVOS	0,00	0,00	0,00	0,00	0,00
PASIVO NO CORRIENTE	24.785.852,98	5.644.224,71	-8.345.928,19	-2.701.703,48	22.084.149,50
DEUDAS A LARGO PLAZO	28.615.173,53	0,00	-8.569.537,55	-8.569.537,55	20.045.635,98
DEUDA DOCUMENTADA A PAGAR A LARGO PLAZO	11.824,04	0,00	-11.824,04	-11.824,04	0,00
DEUDA PÚBLICA	0,00	5.644.224,71	-5.644.224,71	0,00	0,00
PRÉSTAMOS A LARGO PLAZO	2.661.691,70	0,00	2.985.337,74	2.985.337,74	5.647.029,44
PASIVOS DIFERIDOS A LARGO PLAZO	15.678,24	0,00	-9.407,28	-9.407,28	6.270,96
PREVISIONES A LARGO PLAZO Y RESERVAS TÉCNICAS	0,00	0,00	0,00	0,00	0,00
INTERESES A DEVENGAR A LARGO PLAZO	-6.518.514,53	0,00	2.903.727,65	2.903.727,65	-3.614.786,88
OTROS PASIVOS A LARGO PLAZO	0,00	0,00	0,00	0,00	0,00
PATRIMONIO INSTITUCIONAL	313.559.153,56	144.276.348,14	-9.237.569,61	135.038.778,53	448.597.932,09
CAPITAL INSTITUCIONAL	2.852.081,43	0,00	0,00	0,00	2.852.081,43
ARISTE DEL CAPITAL INSTITUCIONAL	3.371.475,46	0,00	0,00	0,00	3.371.475,46
TRANSFERENCIAS Y CONTRIBUCIONES DE CAPITAL RECIBIDAS	90.320.218,88	30.334.258,04	0,00	30.334.258,04	120.654.476,92
AJUSTE DE TRANSF Y CONTRIBUCIONES DE CAPITAL	691.564,66	0,00	0,00	0,00	691.564,66
RESULTADO DE LA CUENTA CORRIENTE	204.324.556,80	113.942.090,10	-9.237.569,61	104.704.520,49	309.029.077,29
Resultado de ejercicios anteriores*	204.324.556,80	0,00	790.402,91	790.402,91	205.114.959,71
Resultado del período		113.942.090,10	-10.027.972,52	103.914.117,58	103.914.117,58
Ingresos corrientes		1.204.652.882,09	5.479.550,32	1.210.132.432,41	1.210.132.432,41
Ingresos tributarios		0,00	0,00	0,00	0,00
Contribuciones a la Seguridad Social		0,00	0,00	0,00	0,00
Ingresos no tributarios		5.460.856,43	0,00	5.460.856,43	5.460.856,43
Venta de bienes de las administraciones públicas		35.938.617,66	5.339.314,05	41.277.931,71	41.277.931,71
Prestación de servicios de las administraciones públicas		0,00	0,00	0,00	0,00
Rentas de la propiedad		34.649.637,14	28.620,07	34.678.257,21	34.678.257,21
Transferencias recibidas		1.128.603.770,86	0,00	1.128.603.770,86	1.128.603.770,86
Contribuciones recibidas		0,00	0,00	0,00	0,00
Otros ingresos		0,00	0,00	0,00	0,00
Resultado por exposición a la inflación		0,00	111.616,20	111.616,20	111.616,20
Resultado por tenencia		0,00	0,00	0,00	0,00
Gastos corrientes		0,00	0,00	0,00	0,00
Gastos de consumo		1.090.710.791,99	15.507.522,84	1.106.218.314,83	1.106.218.314,83
Rentas de la propiedad		1.067.111.862,61	14.059.908,39	1.081.171.771,00	1.081.171.771,00
Prestaciones de la Seguridad Social		1.138,28	1.447.614,45	1.448.752,73	1.448.752,73
Costo de venta de bienes de las administraciones públicas		0,00	0,00	0,00	0,00
Costo de prestación de servicios de las administraciones públicas		0,00	0,00	0,00	0,00
Transferencias otorgadas		23.597.791,10	0,00	23.597.791,10	23.597.791,10
Contribuciones otorgadas		0,00	0,00	0,00	0,00
Otras pérdidas		0,00	0,00	0,00	0,00
Resultado por exposición a la inflación		0,00	0,00	0,00	0,00
Resultado por tenencia		0,00	0,00	0,00	0,00
VARIACIONES PATRIMONIALES DE LOS ORGANISMOS DESCENTRALIZADOS	11.999.256,33	0,00	0,00	0,00	11.999.256,33
PATRIMONIO PÚBLICO					

Se certifica que se ha tenido a la vista la documentación de respaldo

FIRMA
 CONT. STELLA M. LETURIA de FERNÁNDEZ
 AC DIRECCION GRAL. DE ADMINISTRACION

FIRMA
 MANUEL ARBELO
 SECRETARIO ECON. FINANCIERO
 UNER

FIRMA
 Ing. Eco. Jorge A. Gerardo
 RECTOR

CUENTA AHORRO-INVERSION-FINANCIAMIENTO

CONSOLIDADO:		- En Peso-		
CONCEPTO		RECAUDADO/ DEVENGADO PRESUPUESTARIO	RECAUDADO/ DEVENGADO NO PRESUPUESTARIO	RECAUDADO/ DEVENGADO TOTAL
I-	INGRESOS CORRIENTES	1.204.641.282,09	5.479.550,32	1.210.120.832,41
	- Ingresos no Tributarios	5.460.856,43	0,00	5.460.856,43
	- Ventas de Bs. y Serv. de las Adm. Pub.	35.938.617,66	5.339.314,05	41.277.931,71
	- Rentas de la Propiedad	34.649.637,14	28.620,07	34.678.257,21
	- Transferencias Corrientes	1.128.592.170,86	0,00	1.128.592.170,86
	Del Sector Privado	600.600,00	0,00	600.600,00
	Del Sector Público	1.127.991.570,86	0,00	1.127.991.570,86
	De la Administración Nacional (ver Cuadro 10.1.1)	1.127.991.570,86	0,00	1.127.991.570,86
	Del Tesoro Nacional	1.122.395.243,40	0,00	1.122.395.243,40
	De Crédito Externo	5.188.687,46	0,00	5.188.687,46
	Otras Fuentes de Financiamiento	407.640,00	0,00	407.640,00
	Del Sector Público Empresarial	0,00	0,00	0,00
	De provincias y municipios	0,00	0,00	0,00
	Del Sector externo	0,00	0,00	0,00
	Otros	0,00	111.616,20	111.616,20
II-	GASTOS CORRIENTES	1.090.710.791,99	15.507.522,84	1.106.218.314,83
	- Gastos de Consumo	1.067.111.862,61	14.059.908,39	1.081.171.771,00
	Remuneraciones	967.802.500,19	0,00	967.802.500,19
	Bienes y Servicios	99.308.461,19	0,00	99.308.461,19
	Variación de Existencias	0,00	0,00	0,00
	Depreciaciones y Amortizaciones	0,00	14.059.908,39	14.059.908,39
	Otros Gastos	901,23	0,00	901,23
	- Rentas de la Propiedad	1.138,28	1.447.614,45	1.448.752,73
	Intereses	1.138,28	1.447.614,45	1.448.752,73
	Otras Rentas	0,00	0,00	0,00
	- Otros Gastos Corrientes	0,00	0,00	0,00
	- Transferencias Corrientes	23.597.791,10	0,00	23.597.791,10
	Al Sector Privado	23.597.791,10	0,00	23.597.791,10
	Al Sector Público	0,00	0,00	0,00
	Al Sector Externo	0,00	0,00	0,00
III-	RESULTADO ECONÓMICO (I-II)	113.930.490,10	-10.027.972,52	103.902.517,58
IV-	RECURSOS DE CAPITAL	30.345.858,04	30.159.003,89	60.504.861,93
	- Recursos Propios de Capital	0,00	30.159.003,89	30.159.003,89
	Ventas de Activos	0,00	0,00	0,00
	Disminución de Existencias	0,00	16.099.095,50	16.099.095,50
	Incremento de las Depreciaciones y Amortizaciones Acumuladas	0,00	14.059.908,39	14.059.908,39
	- Transferencias de Capital	30.345.858,04	0,00	30.345.858,04
	Del Sector Privado	11.600,00	0,00	11.600,00
	Del Sector Público	30.334.258,04	0,00	30.334.258,04
	De la Administración Nacional	30.334.258,04	0,00	30.334.258,04
	Del Sector Público Empresarial	0,00	0,00	0,00
	De provincias y municipios	0,00	0,00	0,00
	Del Sector externo	0,00	0,00	0,00
	- Disminución de la Inv. Financiera	0,00	0,00	0,00
	Venta de Acciones y Participaciones de Capital	0,00	0,00	0,00
V-	GASTOS DE CAPITAL	76.813.756,16	16.213.911,70	93.027.667,86
	- Inversión Real Directa	76.813.756,16	16.213.911,70	93.027.667,86
	Incremento de Existencias	0,00	0,00	0,00
	Otras Inversiones Reales Directas	76.813.756,16	16.213.911,70	93.027.667,86
	- Transferencias de Capital	0,00	0,00	0,00
	Al Sector Privado	0,00	0,00	0,00
	Al Sector Público	0,00	0,00	0,00
	Al Sector Externo	0,00	0,00	0,00
	- Inversión Financiera	0,00	0,00	0,00
VI-	TOTAL RECURSOS (I+IV)	1.234.987.140,13	35.638.554,21	1.270.625.694,34
VII-	TOTAL GASTOS (II+V)	1.167.524.548,15	31.721.434,54	1.199.245.982,69
VIII-	RESULTADO FINANCIERO	67.462.591,98	3.917.119,67	71.379.711,65
IX-	FUENTES FINANCIERAS	1.180.128.312,96	261.139.054,36	1.441.267.367,32
	- Disminución de la Inv. Financiera	1.083.963.902,75	111.542.664,12	1.195.506.566,87
	Disminución de Disponibilidades	1.083.963.902,75	0,00	1.083.963.902,75
	Disminución de las Inversiones Financieras Temporarias	0,00	0,00	0,00
	Venta de Títulos y Valores	0,00	0,00	0,00
	Disminución de Otros Activos Financieros	0,00	111.542.664,12	111.542.664,12
	- Endeudamiento Público e Incremento de Otros Pasivos	96.164.410,21	148.805.987,33	244.970.397,54
	Deuda Pública y Préstamos	5.644.224,71	0,00	5.644.224,71
	Incremento de Otros Pasivos	90.520.185,50	148.805.987,33	239.326.172,83
	Incremento de Provisiones	0,00	0,00	0,00
	Incremento de Pasivos Diferidos	0,00	0,00	0,00
	Incremento por Pasivos no contabilizados	0,00	0,00	0,00
	Incremento de Fondos de Terceros	0,00	0,00	0,00
	Deuda Exigible	0,00	144.739.466,13	144.739.466,13
	Otros Pasivos	90.520.185,50	825.677,87	91.345.863,37
	Incremento del Patrimonio	0,00	3.240.843,33	3.240.843,33
	Desafectación de Deuda Exigible	0,00	790.402,91	790.402,91
	Otros - A.R.E.A.	0,00	790.402,91	790.402,91
X-	APLICACIONES FINANCIERAS	1.247.590.904,94	265.056.174,03	1.512.647.078,97
	- Inversión Financiera	1.240.631.364,84	220.750.967,84	1.461.382.332,68
	Incremento de Disponibilidades	1.092.867.176,09	217.461.634,45	1.310.328.810,54
	Incremento de Inversiones Financieras Temporarias	0,00	3.289.333,39	3.289.333,39
	Títulos, Valores y Aportes Capital	0,00	0,00	0,00
	Transferencias a Cobrar	147.764.188,75	0,00	147.764.188,75
	Incremento de Otros Activos Financieros	0,00	0,00	0,00
	- Amortización de Deudas y Disminución de Otros Pasivos	6.959.540,10	44.305.206,19	51.264.746,29
	Deuda Pública y Préstamos	6.950.132,82	43.479.348,32	50.429.481,14
	Disminución de Otros Pasivos	9.407,28	825.857,87	835.265,15
	Disminución de Pasivos Diferidos	9.407,28	0,00	9.407,28
	Pago de Deuda Exigible	0,00	810.605,83	810.605,83
	Desafectación de Deuda Exigible	0,00	15.252,04	15.252,04
	Fondos de Terceros	0,00	0,00	0,00
	Otros	0,00	0,00	0,00
	Cancelación de Otros Pasivos	0,00	0,00	0,00
	- Disminución del Patrimonio	0,00	0,00	0,00
	A.R.E.A.	0,00	0,00	0,00
	Otros	0,00	0,00	0,00

Se certifica que se ha tenido a la vista la documentación de respaldo.

CONT. STELLA M. LETURIA de FERNÁNDEZ
AC DIRECCION GRAL. DE ADMINISTRACION

CP. MANUEL ARBILLO
SECRETARIO GENERAL FINANCIERO
UNER

Ing. Coo. Jorge A. Gerard
RECTOR

CUENTA AHORRO-INVERSION-FINANCIAMIENTO



FUENTE DE FINANCIAMIENTO: II

		- En Pesos -		
CONCEPTO		RECAUDADO/ DEVENGADO PRESUPUESTARIO	RECAUDADO/ DEVENGADO NO PRESUPUESTARIO	RECAUDADO/ DEVENGADO TOTAL
I-	INGRESOS CORRIENTES			
	- Ingresos no Tributarios	1.122.995.843,40		1.122.995.843,40
	- Ventas de Bx. y Serv. de las Adm. Pub.	0,00		0,00
	- Rentas de la Propiedad	0,00		0,00
	- Transferencias Corrientes	1.122.995.843,40		1.122.995.843,40
	Del Sector Privado	600.600,00		600.600,00
	Del Sector Público	1.122.395.243,40		1.122.395.243,40
	De la Administración Nacional	1.122.395.243,40		1.122.395.243,40
	Del Tesoro Nacional	1.122.395.243,40		1.122.395.243,40
	De Crédito Externo	0,00		0,00
	Otras Fuentes de Financiamiento	0,00		0,00
	Del Sector Público Empresarial	0,00		0,00
	De provincias y municipios	0,00		0,00
	Del Sector externo	0,00		0,00
	- Otros	0,00		0,00
II-	GASTOS CORRIENTES			
	- Gastos de Consumo	1.017.922.952,38		1.017.922.952,38
	Remuneraciones	1.006.515.979,54		1.006.515.979,54
	Bienes y Servicios	963.897.725,58		963.897.725,58
	Variación de Existencias	42.617.403,96		42.617.403,96
	Depreciaciones y Amortizaciones	0,00		0,00
	Otros Gastos	0,00		0,00
	- Rentas de la Propiedad	850,00		850,00
	- Intereses	0,00		0,00
	- Otras Rentas	0,00		0,00
	- Otros Gastos Corrientes	0,00		0,00
	- Transferencias Corrientes	0,00		0,00
	Al Sector Privado	11.406.972,84		11.406.972,84
	Al Sector Público	11.406.972,84		11.406.972,84
	Al Sector Externo	0,00		0,00
	Otros	0,00		0,00
III-	RESULTADO ECONÓMICO (I-II)	105.072.891,02		105.072.891,02
IV-	RECURSOS DE CAPITAL			
	- Recursos Propios de Capital	19.172.169,68		19.172.169,68
	Ventas de Activos	0,00		0,00
	Disminución de Existencias	0,00		0,00
	Incremento de las Depreciaciones y Amortizaciones Acumuladas	0,00		0,00
	- Transferencias de Capital	0,00		0,00
	Del Sector Privado	19.172.169,68		19.172.169,68
	Del Sector Público	11.600,00		11.600,00
	De la Administración Nacional	19.160.569,68		19.160.569,68
	Del Sector Público Empresarial	19.160.569,68		19.160.569,68
	De provincias y municipios	0,00		0,00
	Del Sector externo	0,00		0,00
	- Disminución de la Inv. Financiera	0,00		0,00
	- Venta de Acciones y Participaciones de Capital	0,00		0,00
V-	GASTOS DE CAPITAL			
	- Inversión Real Directa	25.295.908,07		25.295.908,07
	Incremento de Existencias	25.295.908,07		25.295.908,07
	Otras Inversiones Reales Directas	0,00		0,00
	- Transferencias de Capital	25.295.908,07		25.295.908,07
	Al Sector Privado	0,00		0,00
	Al Sector Público	0,00		0,00
	Al Sector Externo	0,00		0,00
	- Inversión Financiera	0,00		0,00
VI-	TOTAL RECURSOS (I+IV)	1.142.168.013,08		1.142.168.013,08
VII-	TOTAL GASTOS (II+V)	1.043.218.860,45		1.043.218.860,45
VIII-	RESULTADO FINANCIERO	98.949.152,63		98.949.152,63
IX-	FUENTES FINANCIERAS			
	- Disminución de la Inv. Financiera	0,00		0,00
	- Disminución de Disponibilidades	0,00		0,00
	- Disminución de las Inversiones Financieras Temporarias	0,00		0,00
	- Venta de Títulos y Valores	0,00		0,00
	- Disminución de Otros Activos Financieros	0,00		0,00
	- Endeudamiento Público e Incremento de Otros Pasivos	0,00		0,00
	Deuda Pública y Préstamos	0,00		0,00
	Incremento de Otros Pasivos	0,00		0,00
	Incremento de Provisiones	0,00		0,00
	Incremento de Pasivos Diferidos	0,00		0,00
	Incremento por Pasivos no contabilizados	0,00		0,00
	Incremento de Fondos de Terceros	0,00		0,00
	Deuda Exigible	0,00		0,00
	Otros Pasivos	0,00		0,00
	- Incremento del Patrimonio	0,00		0,00
	Desafectación de Deuda Exigible	0,00		0,00
	Otros - A.R.E.A.	0,00		0,00
X-	APLICACIONES FINANCIERAS			
	- Inversión Financiera	0,00		0,00
	- Incremento de Disponibilidades	0,00		0,00
	- Incremento de Inversiones Financieras Temporarias	0,00		0,00
	- Títulos, Valores y Aportes Capital	0,00		0,00
	- Transferencias a Cobrar	0,00		0,00
	- Incremento de Otros Activos Financieros	0,00		0,00
	- Amortización de Deudas y Disminución de Otros Pasivos	0,00		0,00
	Deuda Pública y Préstamos	0,00		0,00
	Disminución de Otros Pasivos	0,00		0,00
	Disminución de Pasivos Diferidos	0,00		0,00
	Pago de Deuda Exigible	0,00		0,00
	Desafectación de Deuda Exigible	0,00		0,00
	Fondos de Terceros	0,00		0,00
	Otros	0,00		0,00
	- Cancelación de Otros Pasivos	0,00		0,00
	- Disminución del Patrimonio	0,00		0,00
	A.R.E.A.	0,00		0,00
	Otros	0,00		0,00

Se certifica que se ha tenido a la vista la documentación de respaldo.

FIRMA
 CONT. STELLA M. LETURIA & FERNÁNDEZ
 AG. DIRECCIÓN GRAL. DE ADMINISTRACIÓN

FIRMA
 SECRETARIO ECON. FINANCIERO
 UNER

FIRMA
 Ing. Cco. Jorge A. Gorard
 RECTOR



FUENTE DE FINANCIAMIENTO: 12		- En Pesos -		
CONCEPTO	RECAUDADO/ DEVENGADO PRESUPUESTARIO	RECAUDADO/ DEVENGADO NO PRESUPUESTARIO	RECAUDADO/ DEVENGADO TOTAL	
I- INGRESOS CORRIENTES	76.049.111,23		76.049.111,23	
- Ingresos no Tributarios	5.440.856,43		5.440.856,43	
- Ventas de Bs. y Serv. de las Adm. Pub.	35.938.617,66		35.938.617,66	
- Rentas de la Propiedad	34.649.637,14		34.649.637,14	
- Transferencias Corrientes	0,00		0,00	
Del Sector Privado	0,00		0,00	
Del Sector Público	0,00		0,00	
De la Administración Nacional	0,00		0,00	
Del Tesoro Nacional	0,00		0,00	
De Crédito Externo	0,00		0,00	
Otras Fuentes de Financiamiento	0,00		0,00	
Del Sector Público Empresarial	0,00		0,00	
De provincias y municipios	0,00		0,00	
Del Sector externo	0,00		0,00	
Otros	0,00		0,00	
II- GASTOS CORRIENTES	37.534.320,05		37.534.320,05	
- Gastos de Consumo	29.168.975,66		29.168.975,66	
Remuneraciones	806.958,65		806.958,65	
Bienes y Servicios	28.361.965,78		28.361.965,78	
Variación de Existencias	0,00		0,00	
Depreciaciones y Amortizaciones	0,00		0,00	
Otros Gastos	51,23		51,23	
- Rentas de la Propiedad	1.138,28		1.138,28	
Intereses	1.138,28		1.138,28	
Otras Rentas	0,00		0,00	
- Otros Gastos Corrientes	0,00		0,00	
- Transferencias Corrientes	8.364.206,11		8.364.206,11	
Al Sector Privado	8.364.206,11		8.364.206,11	
Al Sector Público	0,00		0,00	
Al Sector Externo	0,00		0,00	
III- RESULTADO ECONÓMICO (I-II)	38.514.791,18		38.514.791,18	
IV- RECURSOS DE CAPITAL	0,00		0,00	
- Recursos Propios de Capital	0,00		0,00	
Ventas de Activos	0,00		0,00	
Disminución de Existencias	0,00		0,00	
Incremento de las Depreciaciones y Amortizaciones Acumuladas	0,00		0,00	
- Transferencias de Capital	0,00		0,00	
Del Sector Privado	0,00		0,00	
Del Sector Público	0,00		0,00	
De la Administración Nacional	0,00		0,00	
Del Sector Público Empresarial	0,00		0,00	
De provincias y municipios	0,00		0,00	
Del Sector externo	0,00		0,00	
- Disminución de la Inv. Financiera	0,00		0,00	
- Venta de Acciones y Participaciones de Capital	0,00		0,00	
V- GASTOS DE CAPITAL	11.775.061,10		11.775.061,10	
- Inversión Real Directa	11.775.061,10		11.775.061,10	
Incremento de Existencias	0,00		0,00	
Otras Inversiones Reales Directas	11.775.061,10		11.775.061,10	
- Transferencias de Capital	0,00		0,00	
Al Sector Privado	0,00		0,00	
Al Sector Público	0,00		0,00	
Al Sector Externo	0,00		0,00	
- Inversión Financiera	0,00		0,00	
VI- TOTAL RECURSOS (I+IV)	76.049.111,23		76.049.111,23	
VII- TOTAL GASTOS (II+V)	49.309.381,15		49.309.381,15	
VIII- RESULTADO FINANCIERO	26.739.730,08		26.739.730,08	
IX- FUENTES FINANCIERAS	0,00		0,00	
- Disminución de la Inv. Financiera	0,00		0,00	
- Disminución de Disponibilidades	0,00		0,00	
- Disminución de las Inversiones Financieras Temporarias	0,00		0,00	
- Venta de Títulos y Valores	0,00		0,00	
- Disminución de Otros Activos Financieros	0,00		0,00	
- Endeudamiento Público e Incremento de Otros Pasivos	0,00		0,00	
Deuda Pública y Préstamos	0,00		0,00	
Incremento de Otros Pasivos	0,00		0,00	
Incremento de Previsiones	0,00		0,00	
Incremento de Pasivos Diferidos	0,00		0,00	
Incremento por Pasivos no contabilizados	0,00		0,00	
Incremento de Fondos de Terceros	0,00		0,00	
Deuda Exigible	0,00		0,00	
Otros Pasivos	0,00		0,00	
- Incremento del Patrimonio	0,00		0,00	
Desafectación de Deuda Exigible	0,00		0,00	
Otros - A.R.E.A.	0,00		0,00	
X- APLICACIONES FINANCIERAS	0,00		0,00	
- Inversión Financiera	0,00		0,00	
- Incremento de Disponibilidades	0,00		0,00	
- Incremento de Inversiones Financieras Temporarias	0,00		0,00	
- Títulos, Valores y Aportes Capital	0,00		0,00	
- Transferencias a Cobrar	0,00		0,00	
- Incremento de Otros Activos Financieros	0,00		0,00	
- Amortización de Deudas y Disminución de Otros Pasivos	0,00		0,00	
Deuda Pública y Préstamos	0,00		0,00	
Disminución de Otros Pasivos	0,00		0,00	
Disminución de Pasivos Diferidos	0,00		0,00	
Pago de Deuda Exigible	0,00		0,00	
Desafectación de Deuda Exigible	0,00		0,00	
Fondos de Terceros	0,00		0,00	
Otros	0,00		0,00	
- Cancelación de Otros Pasivos	0,00		0,00	
- Disminución del Patrimonio	0,00		0,00	
A.R.E.A.	0,00		0,00	
Otros	0,00		0,00	

Se certifica que se ha tenido a la vista la documentación de respaldo.

FIRMA
 CONT. STELLA M. LETURIA de FERNÁNDEZ
 A/C DIRECCIÓN GRAL. DE ADMINISTRACIÓN

FIRMA
 Ing. Cdp. Jorge A. Gorard
 RECTOR



FUENTE DE FINANCIAMIENTO: 13		- En Pesos -		
CONCEPTO	RECAUDADO/ DEVENGADO PRESUPUESTARIO	RECAUDADO/ DEVENGADO NO PRESUPUESTARIO	RECAUDADO/ DEVENGADO TOTAL	
I- INGRESOS CORRIENTES				
- Ingresos no Tributarios	407.640,00		407.640,00	
- Ventas de Bs. y Serv. de las Adm. Pub.	0,00		0,00	
- Rentas de la Propiedad	0,00		0,00	
- Transferencias Corrientes				
Del Sector Privado	407.640,00		407.640,00	
Del Sector Público				
De la Administración Nacional	407.640,00		407.640,00	
Del Tesoro Nacional	407.640,00		407.640,00	
De Crédito Externo	0,00		0,00	
Otras Fuentes de Financiamiento	0,00		0,00	
Del Sector Público Empresarial	407.640,00		407.640,00	
De provincias y municipios	0,00		0,00	
Del Sector externo	0,00		0,00	
- Otros	0,00		0,00	
II- GASTOS CORRIENTES				
- Gastos de Consumo	284.871,53		284.871,53	
- Remuneraciones	230.471,53		230.471,53	
- Bienes y Servicios	0,00		0,00	
- Variación de Existencias	230.471,53		230.471,53	
- Depreciaciones y Amortizaciones	0,00		0,00	
- Otros Gastos	0,00		0,00	
- Rentas de la Propiedad	0,00		0,00	
- Intereses	0,00		0,00	
- Otras Rentas	0,00		0,00	
- Otros Gastos Corrientes	0,00		0,00	
- Transferencias Corrientes	0,00		0,00	
Al Sector Privado	54.400,00		54.400,00	
Al Sector Público	54.400,00		54.400,00	
Al Sector Externo	0,00		0,00	
III- RESULTADO ECONÓMICO (I-II)	122.768,47		122.768,47	
IV- RECURSOS DE CAPITAL				
- Recursos Propios de Capital	0,00		0,00	
- Ventas de Activos	0,00		0,00	
Disminución de Existencias	0,00		0,00	
Incremento de las Depreciaciones y Amortizaciones Acumuladas	0,00		0,00	
- Transferencias de Capital	0,00		0,00	
Del Sector Privado	0,00		0,00	
Del Sector Público	0,00		0,00	
De la Administración Nacional	0,00		0,00	
Del Sector Público Empresarial	0,00		0,00	
De provincias y municipios	0,00		0,00	
Del Sector externo	0,00		0,00	
- Disminución de la Inv. Financiera	0,00		0,00	
- Venta de Acciones y Participaciones de Capital	0,00		0,00	
V- GASTOS DE CAPITAL				
- Inversión Real Directa	4.200,00		4.200,00	
- Incremento de Existencias	4.200,00		4.200,00	
- Otras Inversiones Reales Directas	0,00		0,00	
- Transferencias de Capital	4.200,00		4.200,00	
Al Sector Privado	0,00		0,00	
Al Sector Público	0,00		0,00	
Al Sector Externo	0,00		0,00	
- Inversión Financiera	0,00		0,00	
VI- TOTAL RECURSOS (I+IV)	407.640,00		407.640,00	
VII- TOTAL GASTOS (II+V)	289.071,53		289.071,53	
VIII- RESULTADO FINANCIERO	118.568,47		118.568,47	
IX- FUENTES FINANCIERAS				
- Disminución de la Inv. Financiera	0,00		0,00	
- Disminución de Disponibilidades	0,00		0,00	
- Disminución de las Inversiones Financieras Temporarias	0,00		0,00	
- Venta de Títulos y Valores	0,00		0,00	
- Disminución de Otros Activos Financieros	0,00		0,00	
- Endeudamiento Público e Incremento de Otros Pasivos	0,00		0,00	
Deuda Pública y Préstamos	0,00		0,00	
Incremento de Otros Pasivos	0,00		0,00	
Incremento de Previsiones	0,00		0,00	
Incremento de Pasivos Diferidos	0,00		0,00	
Incremento por Pasivos no contabilizados	0,00		0,00	
Incremento de Fondos de Terceros	0,00		0,00	
Deuda Exigible	0,00		0,00	
Otros Pasivos	0,00		0,00	
- Incremento del Patrimonio	0,00		0,00	
Desafectación de Deuda Exigible	0,00		0,00	
Otros - A.R.E.A.	0,00		0,00	
X- APLICACIONES FINANCIERAS				
- Inversión Financiera	0,00		0,00	
- Incremento de Disponibilidades	0,00		0,00	
- Incremento de Inversiones Financieras Temporarias	0,00		0,00	
- Títulos, Valores y Aportes Capital	0,00		0,00	
- Transferencias a Cobrar	0,00		0,00	
- Incremento de Otros Activos Financieros	0,00		0,00	
- Amortización de Deudas y Disminución de Otros Pasivos	0,00		0,00	
Deuda Pública y Préstamos	0,00		0,00	
Disminución de Otros Pasivos	0,00		0,00	
Disminución de Pasivos Diferidos	0,00		0,00	
Pago de Deuda Exigible	0,00		0,00	
Desafectación de Deuda Exigible	0,00		0,00	
Fondos de Terceros	0,00		0,00	
Otros	0,00		0,00	
- Cancelación de Otros Pasivos	0,00		0,00	
- Disminución del Patrimonio	0,00		0,00	
A.R.E.A.	0,00		0,00	
Otros	0,00		0,00	

Se certifica que se ha tenido a la vista la documentación de respaldo.

CONT. STELLA M. LETURIA de FERNÁNDEZ
 A/C DIRECCIÓN GRAL. DE ADMINISTRACIÓN

DR. JUAN MANUEL ARBELO

Ing. Eco. Jorge A. Gerard
 RECTOR



CUENTA AHORRO-INVERSION-FINANCIAMIENTO

FUENTE DE FINANCIAMIENTO: II		- En Pesos -		
CONCEPTO	RECAUDADO/ DEVENGADO PRESUPUESTARIO	RECAUDADO/ DEVENGADO NO PRESUPUESTARIO	RECAUDADO/ DEVENGADO TOTAL	
I- INGRESOS CORRIENTES	0,00		0,00	
- Ingresos no Tributarios	0,00		0,00	
- Ventas de Bs. y Serv. de las Adm. Pub.	0,00		0,00	
- Rentas de la Propiedad	0,00		0,00	
- Transferencias Corrientes	0,00		0,00	
Del Sector Privado	0,00		0,00	
Del Sector Público	0,00		0,00	
De la Administración Nacional	0,00		0,00	
Del Tesoro Nacional	0,00		0,00	
De Crédito Externo	0,00		0,00	
Otras Fuentes de Financiamiento	0,00		0,00	
Del Sector Público Empresarial	0,00		0,00	
De provincias y municipios	0,00		0,00	
Del Sector externo	0,00		0,00	
- Otros	0,00		0,00	
II- GASTOS CORRIENTES	174.243,07		174.243,07	
- Gastos de Consumo	174.243,07		174.243,07	
Remuneraciones	171.355,07		171.355,07	
Bienes y Servicios	2.888,00		2.888,00	
Variación de Existencias	0,00		0,00	
Depreciaciones y Amortizaciones	0,00		0,00	
Otros Gastos	0,00		0,00	
- Rentas de la Propiedad	0,00		0,00	
Intereses	0,00		0,00	
Otras Rentas	0,00		0,00	
- Otros Gastos Corrientes	0,00		0,00	
- Transferencias Corrientes	0,00		0,00	
Al Sector Privado	0,00		0,00	
Al Sector Público	0,00		0,00	
Al Sector Externo	0,00		0,00	
III- RESULTADO ECONÓMICO (I-II)	-174.243,07		-174.243,07	
IV- RECURSOS DE CAPITAL	0,00		0,00	
- Recursos Propios de Capital	0,00		0,00	
Ventas de Activos	0,00		0,00	
Disminución de Existencias	0,00		0,00	
Incremento de las Depreciaciones y Amortizaciones Acumuladas	0,00		0,00	
- Transferencias de Capital	0,00		0,00	
Del Sector Privado	0,00		0,00	
Del Sector Público	0,00		0,00	
De la Administración Nacional	0,00		0,00	
Del Sector Público Empresarial	0,00		0,00	
De provincias y municipios	0,00		0,00	
Del Sector externo	0,00		0,00	
- Disminución de la Inv. Financiera	0,00		0,00	
Venta de Acciones y Participaciones de Capital	0,00		0,00	
V- GASTOS DE CAPITAL	0,00		0,00	
- Inversión Real Directa	0,00		0,00	
Incremento de Existencias	0,00		0,00	
Otras Inversiones Reales Directas	0,00		0,00	
- Transferencias de Capital	0,00		0,00	
Al Sector Privado	0,00		0,00	
Al Sector Público	0,00		0,00	
Al Sector Externo	0,00		0,00	
- Inversión Financiera	0,00		0,00	
VI- TOTAL RECURSOS (I+IV)	0,00		0,00	
VII- TOTAL GASTOS (II+V)	174.243,07		174.243,07	
VIII- RESULTADO FINANCIERO	-174.243,07		-174.243,07	
IX- FUENTES FINANCIERAS	0,00		0,00	
- Disminución de la Inv. Financiera	0,00		0,00	
- Disminución de Disponibilidades	0,00		0,00	
- Disminución de las Inversiones Financieras Temporarias	0,00		0,00	
- Venta de Títulos y Valores	0,00		0,00	
- Disminución de Otros Activos Financieros	0,00		0,00	
- Endeudamiento Público e Incremento de Otros Pasivos	0,00		0,00	
Deuda Pública y Préstamos	0,00		0,00	
Incremento de Otros Pasivos	0,00		0,00	
Incremento de Provisiones	0,00		0,00	
Incremento de Pasivos Diferidos	0,00		0,00	
Incremento por Pasivos no contabilizados	0,00		0,00	
Incremento de Fondos de Terceros	0,00		0,00	
Deuda Exigible	0,00		0,00	
Otros Pasivos	0,00		0,00	
- Incremento del Patrimonio	0,00		0,00	
Desafectación de Deuda Exigible	0,00		0,00	
Otros - A.R.E.A.	0,00		0,00	
X- APLICACIONES FINANCIERAS	0,00		0,00	
- Inversión Financiera	0,00		0,00	
- Incremento de Disponibilidades	0,00		0,00	
- Incremento de Inversiones Financieras Temporarias	0,00		0,00	
- Títulos, Valores y Aportes Capital	0,00		0,00	
- Transferencias a Cobrar	0,00		0,00	
- Incremento de Otros Activos Financieros	0,00		0,00	
- Amortización de Deudas y Disminución de Otros Pasivos	0,00		0,00	
Deuda Pública y Préstamos	0,00		0,00	
Disminución de Otros Pasivos	0,00		0,00	
Disminución de Pasivos Diferidos	0,00		0,00	
Pago de Deuda Exigible	0,00		0,00	
Desafectación de Deuda Exigible	0,00		0,00	
Fondos de Terceros	0,00		0,00	
Otros	0,00		0,00	
- Cancelación de Otros Pasivos	0,00		0,00	
- Disminución del Patrimonio	0,00		0,00	
A.R.E.A.	0,00		0,00	
Otros	0,00		0,00	

Se certifica que se ha tenido a la vista la documentación de respaldo.

FIRMA

FIRMA

FIRMA

CONT. STELLA M. LETURIA & FERNÁNDEZ
A.C. DIRECCIÓN GRAL. DE ADMINISTRACIÓN

DR. JUAN MANUEL ARBELO

Ing. Ccp. Jorge A. Gerard
RECTOR

CUENTA AHORRO-INVERSION-FINANCIAMIENTO

FUENTE DE FINANCIAMIENTO: 15		- En Pesos -		
CONCEPTO	RECAUDADO/ DEVENGADO PRESUPUESTARIO	RECAUDADO/ DEVENGADO NO PRESUPUESTARIO	RECAUDADO/ DEVENGADO TOTAL	
I- INGRESOS CORRIENTES	0,00		0,00	
- Ingresos no Tributarios	0,00		0,00	
- Ventas de Bs. y Serv. de las Adm. Pub.	0,00		0,00	
- Rentas de la Propiedad	0,00		0,00	
- Transferencias Corrientes	0,00		0,00	
Del Sector Privado	0,00		0,00	
Del Sector Público	0,00		0,00	
De la Administración Nacional	0,00		0,00	
Del Tesoro Nacional	0,00		0,00	
De Crédito Externo	0,00		0,00	
Otras Fuentes de Financiamiento	0,00		0,00	
Del Sector Público Empresarial	0,00		0,00	
De provincias y municipios	0,00		0,00	
Del Sector externo	0,00		0,00	
- Otros	0,00		0,00	
II- GASTOS CORRIENTES	0,00		0,00	
- Gastos de Consumo	0,00		0,00	
Remuneraciones	0,00		0,00	
Bienes y Servicios	0,00		0,00	
Variación de Existencias	0,00		0,00	
Depreciaciones y Amortizaciones	0,00		0,00	
Otros Gastos	0,00		0,00	
- Rentas de la Propiedad	0,00		0,00	
Intereses	0,00		0,00	
Otras Rentas	0,00		0,00	
- Otros Gastos Corrientes	0,00		0,00	
- Transferencias Corrientes	0,00		0,00	
Al Sector Privado	0,00		0,00	
Al Sector Público	0,00		0,00	
Al Sector Externo	0,00		0,00	
III- RESULTADO ECONÓMICO (I-II)	0,00		0,00	
IV- RECURSOS DE CAPITAL	0,00		0,00	
- Recursos Propios de Capital	0,00		0,00	
Ventas de Activos	0,00		0,00	
Disminución de Existencias	0,00		0,00	
Incremento de las Depreciaciones y Amortizaciones Acumuladas	0,00		0,00	
- Transferencias de Capital	0,00		0,00	
Del Sector Privado	0,00		0,00	
Del Sector Público	0,00		0,00	
De la Administración Nacional	0,00		0,00	
Del Sector Público Empresarial	0,00		0,00	
De provincias y municipios	0,00		0,00	
Del Sector externo	0,00		0,00	
- Disminución de la Inv. Financiera	0,00		0,00	
Venta de Acciones y Participaciones de Capital	0,00		0,00	
V- GASTOS DE CAPITAL	5.734.172,16		5.734.172,16	
- Inversión Real Directa	5.734.172,16		5.734.172,16	
Incremento de Existencias	0,00		0,00	
Otras Inversiones Reales Directas	5.734.172,16		5.734.172,16	
- Transferencias de Capital	0,00		0,00	
Al Sector Privado	0,00		0,00	
Al Sector Público	0,00		0,00	
Al Sector Externo	0,00		0,00	
- Inversión Financiera	0,00		0,00	
VI- TOTAL RECURSOS (I+IV)	0,00		0,00	
VII- TOTAL GASTOS (II+V)	5.734.172,16		5.734.172,16	
VIII- RESULTADO FINANCIERO	-5.734.172,16		-5.734.172,16	
IX- FUENTES FINANCIERAS	0,00		0,00	
- Disminución de la Inv. Financiera	0,00		0,00	
- Disminución de Disponibilidades	0,00		0,00	
- Disminución de las Inversiones Financieras Temporarias	0,00		0,00	
- Venta de Títulos y Valores	0,00		0,00	
- Disminución de Otros Activos Financieros	0,00		0,00	
- Endeudamiento Público e Incremento de Otros Pasivos	0,00		0,00	
Deuda Pública y Préstamos	0,00		0,00	
Incremento de Otros Pasivos	0,00		0,00	
Incremento de Provisiones	0,00		0,00	
Incremento de Pasivos Diferidos	0,00		0,00	
Incremento por Pasivos no contabilizados	0,00		0,00	
Incremento de Fondos de Terceros	0,00		0,00	
Deuda Exigible	0,00		0,00	
Otros Pasivos	0,00		0,00	
- Incremento del Patrimonio	0,00		0,00	
Desafectación de Deuda Exigible	0,00		0,00	
Otros - A.R.E.A.	0,00		0,00	
X- APLICACIONES FINANCIERAS	0,00		0,00	
- Inversión Financiera	0,00		0,00	
- Incremento de Disponibilidades	0,00		0,00	
- Incremento de Inversiones Financieras Temporarias	0,00		0,00	
- Títulos, Valores y Aportes Capital	0,00		0,00	
- Transferencias a Cobrar	0,00		0,00	
- Incremento de Otros Activos Financieros	0,00		0,00	
- Amortización de Deudas y Disminución de Otros Pasivos	0,00		0,00	
Deuda Pública y Préstamos	0,00		0,00	
Disminución de Otros Pasivos	0,00		0,00	
Disminución de Pasivos Diferidos	0,00		0,00	
Pago de Deuda Exigible	0,00		0,00	
Desafectación de Deuda Exigible	0,00		0,00	
Fondos de Terceros	0,00		0,00	
Otros	0,00		0,00	
- Cancelación de Otros Pasivos	0,00		0,00	
- Disminución del Patrimonio	0,00		0,00	
A.R.E.A.	0,00		0,00	
Otros	0,00		0,00	

FIRMA

FIRMA

FIRMA

Se certifica que se ha tenido a la vista la documentación de respaldo.

CONT. STELLA M. LETURIA de FERNÁNDEZ
A/C DIRECCIÓN GRAL. DE ADMINISTRACIÓN

DR. JUAN MANUEL ARSELO
SECRETARIO ECON. FINANCIERO
UNER

Ing. Cco. Jorge A. Gorard
RECTOR



CUENTA AHORRO-INVERSION-FINANCIAMIENTO

FUENTE DE FINANCIAMIENTO: 16		- En Pesos -		
CONCEPTO	RECAUDADO/ DEVENGADO PRESUPUESTARIO	RECAUDADO/ DEVENGADO NO PRESUPUESTARIO	RECAUDADO/ DEVENGADO TOTAL	
I- INGRESOS CORRIENTES	0,00		0,00	
- Ingresos no Tributarios	0,00		0,00	
- Ventas de Bs. y Serv. de las Adm. Pub.	0,00		0,00	
- Rentas de la Propiedad	0,00		0,00	
- Transferencias Corrientes	0,00		0,00	
Del Sector Privado	0,00		0,00	
Del Sector Público	0,00		0,00	
De la Administración Nacional	0,00		0,00	
Del Tesoro Nacional	0,00		0,00	
De Crédito Externo	0,00		0,00	
Otras Fuentes de Financiamiento	0,00		0,00	
Del Sector Público Empresarial	0,00		0,00	
De provincias y municipios	0,00		0,00	
Del Sector externo	0,00		0,00	
- Otros	0,00		0,00	
II- GASTOS CORRIENTES	28.368.045,84		28.368.045,84	
- Gastos de Consumo	24.942.477,40		24.942.477,40	
Remuneraciones	2.926.460,89		2.926.460,89	
Bienes y Servicios	22.016.016,51		22.016.016,51	
Variación de Existencias	0,00		0,00	
Depreciaciones y Amortizaciones	0,00		0,00	
Otros Gastos	0,00		0,00	
- Rentas de la Propiedad	0,00		0,00	
Intereses	0,00		0,00	
Otras Rentas	0,00		0,00	
- Otros Gastos Corrientes	0,00		0,00	
- Transferencias Corrientes	3.425.568,44		3.425.568,44	
Al Sector Privado	3.425.568,44		3.425.568,44	
Al Sector Público	0,00		0,00	
Al Sector Externo	0,00		0,00	
III- RESULTADO ECONOMICO (I-II)	-28.368.045,84		-28.368.045,84	
IV- RECURSOS DE CAPITAL	0,00		0,00	
- Recursos Propios de Capital	0,00		0,00	
Ventas de Activos	0,00		0,00	
Disminución de Existencias	0,00		0,00	
Incremento de las Depreciaciones y Amortizaciones Acumuladas	0,00		0,00	
- Transferencias de Capital	0,00		0,00	
Del Sector Privado	0,00		0,00	
Del Sector Público	0,00		0,00	
De la Administración Nacional	0,00		0,00	
Del Sector Público Empresarial	0,00		0,00	
De provincias y municipios	0,00		0,00	
Del Sector externo	0,00		0,00	
- Disminución de la Inv. Financiera	0,00		0,00	
Venta de Acciones y Participaciones de Capital	0,00		0,00	
V- GASTOS DE CAPITAL	21.164.179,23		21.164.179,23	
- Inversión Real Directa	21.164.179,23		21.164.179,23	
Incremento de Existencias	0,00		0,00	
Otras Inversiones Reales Directas	21.164.179,23		21.164.179,23	
- Transferencias de Capital	0,00		0,00	
Al Sector Privado	0,00		0,00	
Al Sector Público	0,00		0,00	
Al Sector Externo	0,00		0,00	
- Inversión Financiera	0,00		0,00	
VI- TOTAL RECURSOS (I+IV)	0,00		0,00	
VII- TOTAL GASTOS (II+V)	49.532.225,07		49.532.225,07	
VIII- RESULTADO FINANCIERO	-49.532.225,07		-49.532.225,07	
IX- FUENTES FINANCIERAS	0,00		0,00	
- Disminución de la Inv. Financiera	0,00		0,00	
- Disminución de Disponibilidades	0,00		0,00	
- Disminución de las Inversiones Financieras Temporarias	0,00		0,00	
- Venta de Títulos y Valores	0,00		0,00	
- Disminución de Otros Activos Financieros	0,00		0,00	
- Endeudamiento Público e Incremento de Otros Pasivos	0,00		0,00	
Deuda Pública y Préstamos	0,00		0,00	
Incremento de Otros Pasivos	0,00		0,00	
Incremento de Previsiones	0,00		0,00	
Incremento de Pasivos Diferidos	0,00		0,00	
Incremento por Pasivos no contabilizados	0,00		0,00	
Incremento de Fondos de Terceros	0,00		0,00	
Deuda Exigible	0,00		0,00	
Otros Pasivos	0,00		0,00	
- Incremento del Patrimonio	0,00		0,00	
Desafectación de Deuda Exigible	0,00		0,00	
Otros - A.R.E.A.	0,00		0,00	
X- APLICACIONES FINANCIERAS	0,00		0,00	
- Inversión Financiera	0,00		0,00	
- Incremento de Disponibilidades	0,00		0,00	
- Incremento de Inversiones Financieras Temporarias	0,00		0,00	
- Títulos, Valores y Aportes Capital	0,00		0,00	
- Transferencias a Cobrar	0,00		0,00	
- Incremento de Otros Activos Financieros	0,00		0,00	
- Amortización de Deudas y Disminución de Otros Pasivos	0,00		0,00	
Deuda Pública y Préstamos	0,00		0,00	
Disminución de Otros Pasivos	0,00		0,00	
Disminución de Pasivos Diferidos	0,00		0,00	
Pago de Deuda Exigible	0,00		0,00	
Desafectación de Deuda Exigible	0,00		0,00	
Fondos de Terceros	0,00		0,00	
Otros	0,00		0,00	
- Cancelación de Otros Pasivos	0,00		0,00	
- Disminución del Patrimonio	0,00		0,00	
A.R.E.A.	0,00		0,00	
Otros	0,00		0,00	

FIRMA FIRMA FIRMA
 Se certifica que se ha tenido a la vista la documentación de respaldo.

CONT. STELLA M. LETURIA de FERNÁNDEZ
 AC DIRECCION GRAL. DE ADMINISTRACION

[Signature]
 DR. JUAN MANUEL ARRIERO
 SECRETARIO ECON. FINANCIERO
 LINEA

[Signature]
 Ing. Geo. Jorge A. Corrad
 RECTOR



SAF: 812
 UNIVERSIDAD NACIONAL DE ENTRE RIOS
 Ejercicio: 2017
 Fecha: 31/12/2017
 Versión: 5

CUADRO 10.1

CUENTA AHORRO-INVERSION-FINANCIAMIENTO

FUENTE DE FINANCIAMIENTO: 22

- En Pesos -

CONCEPTO	RECAUDADO/ DEVENGADO PRESUPUESTARIO	RECAUDADO/ DEVENGADO NO PRESUPUESTARIO	RECAUDADO/ DEVENGADO TOTAL
I- INGRESOS CORRIENTES	5.188.687,46		5.188.687,46
- Ingresos no Tributarios	0,00		0,00
- Ventas de Bs. y Serv. de las Adm. Pub.	0,00		0,00
- Rentas de la Propiedad	0,00		0,00
- Transferencias Corrientes	5.188.687,46		5.188.687,46
Del Sector Privado	0,00		0,00
Del Sector Público	5.188.687,46		5.188.687,46
De la Administración Nacional	5.188.687,46		5.188.687,46
Del Tesoro Nacional	0,00		0,00
De Crédito Externo	5.188.687,46		5.188.687,46
Otras Fuentes de Financiamiento	0,00		0,00
Del Sector Público Empresarial	0,00		0,00
De provincias y municipios	0,00		0,00
Del Sector externo	0,00		0,00
- Otros	0,00		0,00
II- GASTOS CORRIENTES	6.426.359,12		6.426.359,12
- Gastos de Consumo	6.079.715,41		6.079.715,41
Remuneraciones	0,00		0,00
Bienes y Servicios	6.079.715,41		6.079.715,41
Variación de Existencias	0,00		0,00
Depreciaciones y Amortizaciones	0,00		0,00
Otros Gastos	0,00		0,00
- Rentas de la Propiedad	0,00		0,00
Intereses	0,00		0,00
Otras Rentas	0,00		0,00
- Otros Gastos Corrientes	0,00		0,00
- Transferencias Corrientes	346.643,71		346.643,71
Al Sector Privado	346.643,71		346.643,71
Al Sector Público	0,00		0,00
Al Sector Externo	0,00		0,00
III- RESULTADO ECONÓMICO (I-II)	-1.237.671,66		-1.237.671,66
IV- RECURSOS DE CAPITAL	11.173.688,36		11.173.688,36
- Recursos Propios de Capital	0,00		0,00
Ventas de Activos	0,00		0,00
Disminución de Existencias	0,00		0,00
Incremento de las Depreciaciones y Amortizaciones Acumuladas	0,00		0,00
- Transferencias de Capital	11.173.688,36		11.173.688,36
Del Sector Privado	0,00		0,00
Del Sector Público	11.173.688,36		11.173.688,36
De la Administración Nacional	11.173.688,36		11.173.688,36
Del Sector Público Empresarial	0,00		0,00
De provincias y municipios	0,00		0,00
Del Sector externo	0,00		0,00
- Disminución de la Inv. Financiera	0,00		0,00
Venta de Acciones y Participaciones de Capital	0,00		0,00
V- GASTOS DE CAPITAL	12.840.235,60		12.840.235,60
- Inversión Real Directa	12.840.235,60		12.840.235,60
Incremento de Existencias	0,00		0,00
Otras Inversiones Reales Directas	12.840.235,60		12.840.235,60
- Transferencias de Capital	0,00		0,00
Al Sector Privado	0,00		0,00
Al Sector Público	0,00		0,00
Al Sector Externo	0,00		0,00
- Inversión Financiera	0,00		0,00
VI- TOTAL RECURSOS (I+IV)	16.362.375,82		16.362.375,82
VII- TOTAL GASTOS (II+V)	19.266.594,72		19.266.594,72
VIII- RESULTADO FINANCIERO	-2.904.218,90		-2.904.218,90
IX- FUENTES FINANCIERAS	0,00		0,00
- Disminución de la Inv. Financiera	0,00		0,00
- Disminución de Disponibilidades	0,00		0,00
- Disminución de las Inversiones Financieras Temporarias	0,00		0,00
- Venta de Títulos y Valores	0,00		0,00
- Disminución de Otros Activos Financieros	0,00		0,00
- Endeudamiento Público e Incremento de Otros Pasivos	0,00		0,00
Deuda Pública y Préstamos	0,00		0,00
Incremento de Otros Pasivos	0,00		0,00
Incremento de Provisiones	0,00		0,00
Incremento de Pasivos Diferidos	0,00		0,00
Incremento por Pasivos no contabilizados	0,00		0,00
Incremento de Fondos de Terceros	0,00		0,00
Deuda Exigible	0,00		0,00
Otros Pasivos	0,00		0,00
- Incremento del Patrimonio	0,00		0,00
Desafectación de Deuda Exigible	0,00		0,00
Otros - A.R.E.A.	0,00		0,00
X- APLICACIONES FINANCIERAS	0,00		0,00
- Inversión Financiera	0,00		0,00
- Incremento de Disponibilidades	0,00		0,00
- Incremento de Inversiones Financieras Temporarias	0,00		0,00
- Títulos, Valores y Aportes Capital	0,00		0,00
- Transferencias a Cobrar	0,00		0,00
- Incremento de Otros Activos Financieros	0,00		0,00
- Amortización de Deudas y Disminución de Otros Pasivos	0,00		0,00
Deuda Pública y Préstamos	0,00		0,00
Disminución de Otros Pasivos	0,00		0,00
Disminución de Pasivos Diferidos	0,00		0,00
Pago de Deuda Exigible	0,00		0,00
Desafectación de Deuda Exigible	0,00		0,00
Fondos de Terceros	0,00		0,00
Otros	0,00		0,00
- Cancelación de Otros Pasivos	0,00		0,00
- Disminución del Patrimonio	0,00		0,00
A.R.E.A.	0,00		0,00
Otros	0,00		0,00

FIRMA

FIRMA

FIRMA

Se certifica que se ha tenido a la vista la documentación de respaldo.

CONT. STELLA M. LETURIA & FERNÁNDEZ
 AC DIRECCION GRAL. DE ADMINISTRACION

DR. JUAN MANUEL ARRIBO
 SECRETARIO ECON. FINANCIERO

Ing. Cdo. Jorge A. Gerard
 RECTOR

SAF: 812
 UNIVERSIDAD NACIONAL DE ENTRE RIOS
 Ejercicio: 2017
 Fecha: 31/12/2017
 Versión: 5

CUENTA AHORRO-INVERSIÓN-FINANCIAMIENTO
 UNIVERSIDADES NACIONALES



- En pesos -

Fuente de Financiamiento	Transferencias Devengadas		N° de Norma	Entidad de Procedencia
	Corriente	Capital		
Tesoro Nacional	74.347.245,00		SPU N° 217	SECRETARÍA DE POLÍTICAS UNIVERSITARIAS
	74.347.245,00		SPU N° 724	SECRETARÍA DE POLÍTICAS UNIVERSITARIAS
	513.680,00		SPU N° 767	SECRETARÍA DE POLÍTICAS UNIVERSITARIAS
	330.505.315,00		SPU N° 1559	SECRETARÍA DE POLÍTICAS UNIVERSITARIAS
	1.876.768,00		SPU N° 2885	SECRETARÍA DE POLÍTICAS UNIVERSITARIAS
	3.320.388,00		SPU N° 2998	SECRETARÍA DE POLÍTICAS UNIVERSITARIAS
	1.119.262,00		SPU N° 3244	SECRETARÍA DE POLÍTICAS UNIVERSITARIAS
	1.660.194,00		SPU N° 3247	SECRETARÍA DE POLÍTICAS UNIVERSITARIAS
	185.400,00		SPU N° 3307	SECRETARÍA DE POLÍTICAS UNIVERSITARIAS
	75.000,00		SPU N° 3313	SECRETARÍA DE POLÍTICAS UNIVERSITARIAS
	659.028,00		SPU N° 3315	SECRETARÍA DE POLÍTICAS UNIVERSITARIAS
	1.439.133,60	2.158.700,40	SPU N° 3550	SECRETARÍA DE POLÍTICAS UNIVERSITARIAS
	5.707.983,00		SPU N° 3574	SECRETARÍA DE POLÍTICAS UNIVERSITARIAS
	6.372.792,00		SPU N° 3658	SECRETARÍA DE POLÍTICAS UNIVERSITARIAS
	30.706.644,00		SPU N° 3664	SECRETARÍA DE POLÍTICAS UNIVERSITARIAS
	823.784,00		SPU N° 3679	SECRETARÍA DE POLÍTICAS UNIVERSITARIAS
	611.394,00		SPU N° 3757	SECRETARÍA DE POLÍTICAS UNIVERSITARIAS
	223.041.735,00		RM N° 3024	MINISTERIO DE EDUCACION Y DEPORTES
	582.140,00		RM N° 3026	MINISTERIO DE EDUCACION Y DEPORTES
	7.518.408,00		RM N° 3027	MINISTERIO DE EDUCACION Y DEPORTES
	500.000,00		SPU N° 4131	SECRETARÍA DE POLÍTICAS UNIVERSITARIAS
	163.498,00		SPU N° 4136	SECRETARÍA DE POLÍTICAS UNIVERSITARIAS
	1.165.730,80	1.748.596,20	SPU N° 4261	SECRETARÍA DE POLÍTICAS UNIVERSITARIAS
	4.911.028,00		SPU N° 4417	SECRETARÍA DE POLÍTICAS UNIVERSITARIAS
	5.200.594,00		SPU N° 4452	SECRETARÍA DE POLÍTICAS UNIVERSITARIAS
	562.370,00		SPU N° 4453	SECRETARÍA DE POLÍTICAS UNIVERSITARIAS
	175.975,00		SPU N° 4472	SECRETARÍA DE POLÍTICAS UNIVERSITARIAS
	40.000,00		SPU N° 4474	SECRETARÍA DE POLÍTICAS UNIVERSITARIAS
	43.422.221,00		SPU N° 4711	SECRETARÍA DE POLÍTICAS UNIVERSITARIAS
	533.520,00		SPU N° 4774	SECRETARÍA DE POLÍTICAS UNIVERSITARIAS
	41.246,00		SPU N° 4813	SECRETARÍA DE POLÍTICAS UNIVERSITARIAS
	147.500,00		SPU N° 4877	SECRETARÍA DE POLÍTICAS UNIVERSITARIAS
	703.406,00		SPU N° 4957	SECRETARÍA DE POLÍTICAS UNIVERSITARIAS
	8.559.861,00		SPU N° 5001	SECRETARÍA DE POLÍTICAS UNIVERSITARIAS
	74.371.242,00		SPU N° 5005	SECRETARÍA DE POLÍTICAS UNIVERSITARIAS
	907.000,00		SPU N° 5010	SECRETARÍA DE POLÍTICAS UNIVERSITARIAS
	654.380,00		SPU N° 5031	SECRETARÍA DE POLÍTICAS UNIVERSITARIAS
	74.371.242,00	1.204.340,00	SPU N° 5095	SECRETARÍA DE POLÍTICAS UNIVERSITARIAS
	150.000,00		SPU N° 5117	SECRETARÍA DE POLÍTICAS UNIVERSITARIAS
	854.900,00		SPU N° 5129	SECRETARÍA DE POLÍTICAS UNIVERSITARIAS
	255.680,00	63.920,00	SPU N° 5130	SECRETARÍA DE POLÍTICAS UNIVERSITARIAS
	411.957,00		SPU N° 5135	SECRETARÍA DE POLÍTICAS UNIVERSITARIAS
	450.000,00		SPU N° 5137	SECRETARÍA DE POLÍTICAS UNIVERSITARIAS
	33.116.336,00		SPU N° 5157	SECRETARÍA DE POLÍTICAS UNIVERSITARIAS
	5.524.691,00		SPU N° 5177	SECRETARÍA DE POLÍTICAS UNIVERSITARIAS
489.135,00	60.865,00	SPU N° 5184	SECRETARÍA DE POLÍTICAS UNIVERSITARIAS	
68.200,00	272.800,00	SPU N° 5196	SECRETARÍA DE POLÍTICAS UNIVERSITARIAS	
966.900,00		SPU N° 5206	SECRETARÍA DE POLÍTICAS UNIVERSITARIAS	
74.299.247,00		SPU N° 5215	SECRETARÍA DE POLÍTICAS UNIVERSITARIAS	
241.000,00		SPU N° 5219	SECRETARÍA DE POLÍTICAS UNIVERSITARIAS	
19.627.584,00		SPU N° 5223	SECRETARÍA DE POLÍTICAS UNIVERSITARIAS	
3.544.986,00		SPU N° 5227	SECRETARÍA DE POLÍTICAS UNIVERSITARIAS	
		SPU N° 5228	SECRETARÍA DE POLÍTICAS UNIVERSITARIAS	
	881.223,37		MINISTERIO DE PLANIFICACION FEDERAL	
	1.010.414,46		MINISTERIO DE PLANIFICACION FEDERAL	
	365.515,01		MINISTERIO DE PLANIFICACION FEDERAL	
	432.292,68		MINISTERIO DE PLANIFICACION FEDERAL	
	727.279,36		MINISTERIO DE PLANIFICACION FEDERAL	
	497.214,22		MINISTERIO DE PLANIFICACION FEDERAL	
	633.814,31		MINISTERIO DE PLANIFICACION FEDERAL	
	136.134,41		MINISTERIO DE PLANIFICACION FEDERAL	
	174.843,76		MINISTERIO DE PLANIFICACION FEDERAL	
	293.648,89		MINISTERIO DE PLANIFICACION FEDERAL	
	288.637,50		MINISTERIO DE PLANIFICACION FEDERAL	

CONT. STELLA M. LETURIA & FERNÁNDEZ
 A/C DIRECCION GRAL. DE ADMINISTRACION

CP. JUAN MANUEL ARREOLA
 SECRETARIO ECON. FINANCIERO

Ing. Cdo. Jorge A. Garza
 RECTOR

ESTADO DE COMPOSICIÓN DEL CREDITO DE CIERRE
POR OBJETO DEL GASTO, FUENTE DE FINANCIAMIENTO Y FUNCIÓN

INCISO	CONCEPTO	TESORO NACIONAL		RECURSOS PROPIOS RECAUDADO	RECURSOS CON AFECTACION ESPECIFICA	TRANSFERENCIAS INTERNAS		CREDITO INTERNO	ECONOMIAS DE EJERCICIOS ANTERIORES	TRANSFERENCIAS EXTERNAS		CREDITO EXTERNO		TOTAL GENERAL
		CREDITO DE CIERRE DEVENGADO	DEVENGADO			CREDITO DE CIERRE DEVENGADO	DEVENGADO			CREDITO DE CIERRE DEVENGADO	DEVENGADO	CREDITO DE CIERRE DEVENGADO	DEVENGADO	
1	Gastos en Personal	1.001.511.046,82	0,00	3.355.472,03	0,00	1.844.469,98	0,00	0,00	7.118.440,74	0,00	0,00	0,00	1.011.829.628,65	
2	Bienes de Consumo	12.713.445,49	30.000,00	39.693.319,15	30.000,00	500,00	0,00	0,00	11.221.982,10	0,00	683.764,60	0,00	43.743.071,34	
3	Servicios no Personales	64.794.076,05	542.552,11	89.638.194,76	542.552,11	1.603.621,26	0,00	0,00	32.669.302,40	0,00	8.518.380,92	0,00	197.726.032,50	
4	Bienes de Uso	38.897.711,42	4.200,00	21.844.559,75	4.200,00	16.261,10	7.326.923,27	0,00	32.950.440,80	0,00	25.061.462,60	0,00	126.101.578,94	
5	Transferencias	17.417.960,00	55.500,00	8.919.772,96	55.500,00	0,00	0,00	0,00	5.430.881,07	0,00	546.643,71	0,00	32.170.557,74	
	- Corrientes	17.417.960,00	55.500,00	8.919.772,96	55.500,00	0,00	0,00	0,00	5.430.881,07	0,00	546.643,71	0,00	32.170.557,74	
	- De Capital	0,00	0,00	0,00	0,00	0,00	0,00	0,00	0,00	0,00	0,00	0,00	0,00	
6	Activos Financieros	0,00	0,00	0,00	0,00	0,00	0,00	0,00	0,00	0,00	0,00	0,00	0,00	
7	Servicios de la Deuda	6.933.971,30	0,00	26.707,08	0,00	0,00	0,00	0,00	0,00	0,00	0,00	0,00	6.960.678,38	
8	Otros Gastos	0,00	0,00	0,00	0,00	0,00	0,00	0,00	0,00	0,00	0,00	0,00	0,00	
9	Gastos Fictivos	0,00	0,00	0,00	0,00	0,00	0,00	0,00	0,00	0,00	0,00	0,00	0,00	
TOTAL GENERAL		1.142.238.013,08	632.252,11	162.878.023,75	632.252,11	3.264.874,45	7.326.923,27	0,00	89.391.147,11	0,00	34.610.251,83	0,00	1.440.341.487,55	

Se certifica que se ha tenido a la vista la documentación de respaldo.

FIRMA

FIRMA

FIRMA

COM. STELLA M. JETURIA & FERNÁNDEZ
S.C. DIRECCION GRAL. DE ADMINISTRACION

Ing. Gco. Jorge A. Gorard
RECTOR

CR. JUAN MONTANO GARCIA
SECRETARIO GENERAL



ESTADO DE COMPOSICIÓN DEL CREDITO DE CIERRE
POR OBJETO DEL GASTO, FUENTE DE FINANCIAMIENTO Y FUNCION

INCISO	CONCEPTO	TESORO NACIONAL CREDITO DE CIERRE DEVENGADO	RECURSOS PROPIOS RECAUDADO	RECURSOS CON AFECTACION ESPECIFICA CREDITO DE CIERRE DEVENGADO	TRANSFERENCIAS INTERNAS CREDITO DE CIERRE DEVENGADO	CREDITO INTERNO CREDITO DE CIERRE DEVENGADO	ECONOMIAS DE EJERCICIOS ANTERIORES CREDITO DE CIERRE DEVENGADO	TRANSFERENCIAS EXTERNAS CREDITO DE CIERRE DEVENGADO	CREDITO EXTERNO CREDITO DE CIERRE DEVENGADO	TOTAL GENERAL
1	Gastos en Personal	1.000.544.146,82	2.968.727,65	0,00	1.644.409,99	0,00	7.118.640,74	0,00	0,00	1.012.275.944,30
2	Bienes de Consumo	12.395.599,07	38.346.932,86	30.000,00	500,00	0,00	11.028.801,45	0,00	150.000,00	61.951.833,38
3	Servicios no Personales	62.804.344,32	65.321.475,08	542.532,11	1.602,62	0,00	32.068.412,80	0,00	854.050,00	163.395.346,77
4	Bienes de Uso	34.521.540,83	15.563.198,29	4.200,00	16.281,10	0,00	32.512.877,15	0,00	8.508.094,02	91.126.191,39
5	Transferencias - Corrientes - De Capital	12.638.722,27 12.638.722,27 0,00	8.405.480,29 8.405.480,29 0,00	55.500,00 55.500,00 0,00	0,00 0,00 0,00	0,00 0,00 0,00	3.786.012,23 3.786.012,23 0,00	0,00 0,00 0,00	346.643,71 346.643,71 0,00	25.232.339,00 25.232.339,00 0,00
6	Activos Financieros	0,00	0,00	0,00	0,00	0,00	0,00	0,00	0,00	0,00
7	Servicios de la Deuda	6.933.971,30	26.707,08	0,00	0,00	0,00	0,00	0,00	0,00	6.960.678,38
8	Otros Gastos	0,00	0,00	0,00	0,00	0,00	0,00	0,00	0,00	0,00
9	Gastos Figurativos	0,00	0,00	0,00	0,00	0,00	0,00	0,00	0,00	0,00
TOTAL GENERAL		1.129.838.333,31	136.832.321,25	632.352,11	3.264.874,45	0,00	86.518.744,37	0,00	9.859.675,73	1.360.942.390,22

Se certifica que se ha tenido a la vista la documentación de respaldo.

FIRMA

[Firma]

CONSTELLA M. LETURIA de FERNANDEZ
AGREGADA GENERAL DE ADMINISTRACION

FIRMA


[Firma]

DR. JUAN MANUEL ARBULO
SECRETARIO TECN. FINANCIERO
UNER

FIRMA

[Firma]

Ing. Cco. Jorge A. Gerard
RECTOR



Fecha 31/12/2017
Versión: 3

ESTADO DE COMPOSICIÓN DEL CREDITO DE CIERRE
POR OBJETO DEL GASTO, FUENTE DE FINANCIAMIENTO Y FUNCIÓN

INCISO	CONCEPTO	TESORO NACIONAL		RECURSOS PROPIOS		RECURSOS CON AFECTACIÓN ESPECÍFICA		TRANSFERENCIAS INTERNAS		CREDITO INTERNO		ECONOMÍAS DE EJERCICIOS ANTERIORES		TRANSFERENCIAS EXTERNAS		CREDITO EXTERNO		TOTAL GENERAL
		CREDITO DE CIERRE DEVENGADO	CREDITO DE CIERRE DEVENGADO	RECAUDADO	CREDITO DE CIERRE DEVENGADO	CREDITO DE CIERRE DEVENGADO	CREDITO DE CIERRE DEVENGADO	CREDITO DE CIERRE DEVENGADO	CREDITO DE CIERRE DEVENGADO	CREDITO DE CIERRE DEVENGADO	CREDITO DE CIERRE DEVENGADO	CREDITO DE CIERRE DEVENGADO	CREDITO DE CIERRE DEVENGADO	CREDITO DE CIERRE DEVENGADO	CREDITO DE CIERRE DEVENGADO	CREDITO DE CIERRE DEVENGADO		
1	Gastos en Personal	966.900,00	386.744,38	0,00	0,00	0,00	0,00	0,00	0,00	0,00	0,00	0,00	0,00	0,00	0,00	0,00	0,00	1.353.644,38
2	Bienes de Consumo	317.846,42	746.386,29	0,00	0,00	0,00	0,00	0,00	0,00	0,00	0,00	193.180,65	0,00	0,00	0,00	533.764,60	0,00	1.791.177,96
3	Servicios no Personales	1.699.233,53	24.116.219,68	0,00	0,00	0,00	0,00	0,00	0,00	0,00	0,00	600.789,60	0,00	0,00	0,00	7.663.442,92	0,00	34.366.683,73
4	Bienes de Uso	4.376.170,59	6.281.361,46	0,00	0,00	0,00	0,00	0,00	0,00	0,00	0,00	437.360,65	0,00	0,00	0,00	16.533.366,58	0,00	34.673.397,55
5	Transferencias - Corrientes - De Capital	4.779.037,23	514.292,67	0,00	0,00	0,00	0,00	0,00	0,00	0,00	0,00	1.644.866,84	0,00	0,00	0,00	0,00	0,00	6.938.196,74
		0,00	514.292,67	0,00	0,00	0,00	0,00	0,00	0,00	0,00	0,00	1.644.866,84	0,00	0,00	0,00	0,00	0,00	6.938.196,74
6	Activos Financieros	0,00	0,00	0,00	0,00	0,00	0,00	0,00	0,00	0,00	0,00	0,00	0,00	0,00	0,00	0,00	0,00	0,00
7	Servicios de la Deuda	0,00	0,00	0,00	0,00	0,00	0,00	0,00	0,00	0,00	0,00	0,00	0,00	0,00	0,00	0,00	0,00	0,00
8	Otros Gastos	0,00	0,00	0,00	0,00	0,00	0,00	0,00	0,00	0,00	0,00	0,00	0,00	0,00	0,00	0,00	0,00	0,00
9	Gastos Figurativos	0,00	0,00	0,00	0,00	0,00	0,00	0,00	0,00	0,00	0,00	0,00	0,00	0,00	0,00	0,00	0,00	0,00
TOTAL GENERAL		12.399.687,77	32.045.504,48	0,00	0,00	0,00	0,00	0,00	0,00	0,00	0,00	7.338.933,27	2.876.822,74	0,00	0,00	24.750.576,10	0,00	79.399.094,36

Se certifica que se ha tenido a la vista la documentación de respaldo.

FIRMA

FIRMA

CONT. STELLA M. LETURIA & FERNÁNDEZ
AC DIRECCION GRAL DE ADMINISTRACION

ING. QCO. JORGE A. GERARD
RECTOR

FIRMA

CONT. STELLA M. LETURIA & FERNÁNDEZ
AC DIRECCION GRAL DE ADMINISTRACION

UNEN



ESTADO DE EJECUCION PRESUPUESTAL DE LAS UNIDADES FINANCIERAS DE FIANCIAMIENTO Y FONDO
(Continuación)

4ª Parte

N°	CONCEPTO	PRESUPUESTO						TRANSFERENCIAS EXTERNAS						CÉDULO EXTERNO						BÁSICO EXTERNO						TOTAL GENERAL												
		COMPRONSO		PAGADO		DEVENGADO		COMPRONSO		PAGADO		DEVENGADO		COMPRONSO		PAGADO		DEVENGADO		COMPRONSO		PAGADO		DEVENGADO		COMPRONSO		PAGADO		DEVENGADO		COMPRONSO		PAGADO		DEVENGADO		
1	Gastos de Personal	867 822 500 19	863 704 524 54	0 00	0 00	0 00	0 00	0 00	0 00	0 00	0 00	0 00	0 00	0 00	0 00	0 00	0 00	0 00	0 00	0 00	0 00	0 00	0 00	0 00	0 00	0 00	0 00	0 00	0 00	0 00	0 00	0 00	0 00	0 00	0 00	0 00	0 00	
2	Bienes de Consumo	70 544 443 21	70 544 443 21	0 00	0 00	0 00	0 00	0 00	0 00	0 00	0 00	0 00	0 00	0 00	0 00	0 00	0 00	0 00	0 00	0 00	0 00	0 00	0 00	0 00	0 00	0 00	0 00	0 00	0 00	0 00	0 00	0 00	0 00	0 00	0 00	0 00	0 00	
3	Servicios de Personal	11 207 352 19	11 207 352 19	0 00	0 00	0 00	0 00	0 00	0 00	0 00	0 00	0 00	0 00	0 00	0 00	0 00	0 00	0 00	0 00	0 00	0 00	0 00	0 00	0 00	0 00	0 00	0 00	0 00	0 00	0 00	0 00	0 00	0 00	0 00	0 00	0 00	0 00	
4	Transportación	11 132 870 28	11 132 870 28	0 00	0 00	0 00	0 00	0 00	0 00	0 00	0 00	0 00	0 00	0 00	0 00	0 00	0 00	0 00	0 00	0 00	0 00	0 00	0 00	0 00	0 00	0 00	0 00	0 00	0 00	0 00	0 00	0 00	0 00	0 00	0 00	0 00	0 00	
5	Otros servicios	11 375 751 71	11 375 751 71	0 00	0 00	0 00	0 00	0 00	0 00	0 00	0 00	0 00	0 00	0 00	0 00	0 00	0 00	0 00	0 00	0 00	0 00	0 00	0 00	0 00	0 00	0 00	0 00	0 00	0 00	0 00	0 00	0 00	0 00	0 00	0 00	0 00	0 00	
6	Servicios de Mantenimiento	1 552 622 52	1 552 622 52	0 00	0 00	0 00	0 00	0 00	0 00	0 00	0 00	0 00	0 00	0 00	0 00	0 00	0 00	0 00	0 00	0 00	0 00	0 00	0 00	0 00	0 00	0 00	0 00	0 00	0 00	0 00	0 00	0 00	0 00	0 00	0 00	0 00	0 00	
7	Servicios de Mantenimiento	8 960 478 38	8 960 478 38	0 00	0 00	0 00	0 00	0 00	0 00	0 00	0 00	0 00	0 00	0 00	0 00	0 00	0 00	0 00	0 00	0 00	0 00	0 00	0 00	0 00	0 00	0 00	0 00	0 00	0 00	0 00	0 00	0 00	0 00	0 00	0 00	0 00	0 00	
8	Servicios de Mantenimiento	8 960 478 38	8 960 478 38	0 00	0 00	0 00	0 00	0 00	0 00	0 00	0 00	0 00	0 00	0 00	0 00	0 00	0 00	0 00	0 00	0 00	0 00	0 00	0 00	0 00	0 00	0 00	0 00	0 00	0 00	0 00	0 00	0 00	0 00	0 00	0 00	0 00	0 00	0 00
9	Gastos de Mantenimiento	1 102 282 511 22	1 102 282 511 22	0 00	0 00	0 00	0 00	0 00	0 00	0 00	0 00	0 00	0 00	0 00	0 00	0 00	0 00	0 00	0 00	0 00	0 00	0 00	0 00	0 00	0 00	0 00	0 00	0 00	0 00	0 00	0 00	0 00	0 00	0 00	0 00	0 00	0 00	
TOTAL GENERAL		1 152 217 483 53	1 152 217 483 53	0 00	0 00	0 00	0 00	0 00	0 00	0 00	0 00	0 00	0 00	0 00	0 00	0 00	0 00	0 00	0 00	0 00	0 00	0 00	0 00	0 00	0 00	0 00	0 00	0 00	0 00	0 00	0 00	0 00	0 00	0 00	0 00	0 00	0 00	

FINANZA

FINANZA

FINANZA

Se certifica que en la totalidad de la obra se ha documentado de acuerdo a los datos.

COMD. STELLA M. LETURIA DE FERNÁNDEZ
ASÍ DIRECTORA GENERAL DE ADMINISTRACIÓN

ING. Gco. Jorgo A. Gerez
RECTOR

DR. JUAN MANUEL MARRERO
SECRETARIO GENERAL DE ADMINISTRACIÓN UNIVER.

ESTADO DE EJECUCION PRESUPUESTARIA DE GASTOS
 POR FONDO FUENTE DE FINANCIAMIENTO Y FONDO

FONDO	CONCEPTO	TECNOLOGIA NACIONAL		SEGUROS Y PREVISIONES		RECURSOS DOLARIZADOS DELEGADA		TRANSFERENCIAS INTERNAS		DELEGACIONES		ECONOMIA DE EJERCICIOS ANTERIORES	PAGADO	EN PROCESO
		COMPROMISO	DEVENGADO	COMPROMISO	DEVENGADO	PAGADO	DEVENGADO	COMPROMISO	DEVENGADO	COMPROMISO	DEVENGADO			
1	Gastos en Personal	963 897 725,54	432 274,27	432 274,27	6,00	6,00	25 320,78	25 320,78	171 365,57	0,00	0,00	2 826 460,86	2 826 460,86	7 624 866,71
2	Prestos arrendados, adquisición y fructos	2 738 821,36	6 138 412,10	5 814 722,56	17 278,21	17 278,21	17 278,21	17 278,21	0,00	0,00	0,00	4 408 896,89	4 408 896,89	1 501 418,22
3	Prestos arrendados, alquileres, impuestos	804 773,88	2 150 854,31	2 150 854,31	0,00	0,00	0,00	0,00	0,00	0,00	0,00	2 174 421,36	2 174 421,36	304 286,77
4	Prestos arrendados, combustibles e lubricantes	2 460 802,35	427 819,37	417 409,37	0,00	0,00	0,00	0,00	0,00	0,00	0,00	502 360,60	502 360,60	302 274,86
5	Prestos arrendados, otros materiales	158 093,18	1 128 798,02	1 028 098,02	6 892,58	6 892,58	6 892,58	6 892,58	0,00	0,00	0,00	152 303,60	152 303,60	86 397,03
6	Otros trabajos de transporte	271 811,20	232 808,81	232 808,81	0,00	0,00	0,00	0,00	0,00	0,00	0,00	2 080 119,37	2 080 119,37	1 170 878,20
7	Costos de transporte	32 444 736,47	1 602 884,40	1 602 884,40	1 462,00	1 462,00	1 462,00	1 462,00	0,00	0,00	0,00	1 170 878,20	1 170 878,20	1 170 878,20
8	Asistencia y alquileres	8 276 025,57	15 053 084,25	14 822 050,04	202 150,74	202 150,74	0,00	0,00	0,00	0,00	0,00	74 736,52	74 736,52	1 171 122,86
9	Servicios de reparación y limpieza	559 822,57	491 297,89	491 297,89	19 878,77	19 878,77	19 878,77	19 878,77	0,00	0,00	0,00	18 792,42	18 792,42	7 170 520,48
10	Servicios de mantenimiento	4 208 078,17	2 241 705,07	2 241 705,07	114,00	114,00	114,00	114,00	0,00	0,00	0,00	16 756 880,78	16 756 880,78	2 263 296,98
11	Servicios de consultoría y asistencia	275 288,07	6 813 588,13	6 813 588,13	5 892,00	5 892,00	5 892,00	5 892,00	0,00	0,00	0,00	269 585,08	269 585,08	4 651 913,37
12	Planificación estratégica	4 008 078,17	2 241 705,07	2 241 705,07	114,00	114,00	114,00	114,00	0,00	0,00	0,00	2 332 214,84	2 332 214,84	2 407 871,94
13	Impuestos, intereses y bank	6 658 823,79	25 915,45	25 915,45	14 375,44	14 375,44	14 375,44	14 375,44	0,00	0,00	0,00	4 401 971,87	4 401 971,87	3 051 943,98
14	Bonos de Ute	2 376 975,50	2 448 831,13	2 448 831,13	52 375,54	52 375,54	52 375,54	52 375,54	0,00	0,00	0,00	2 627 306,28	2 627 306,28	4 217 640,39
15	Empleados	22 548 878,04	411 546,00	411 546,00	4 200,00	4 200,00	4 200,00	4 200,00	0,00	0,00	0,00	1 100 791,36	1 100 791,36	3 051 943,98
16	Estadísticas	1 110 875,29	10 475 575,48	10 475 575,48	4 200,00	4 200,00	4 200,00	4 200,00	0,00	0,00	0,00	2 658 841,38	2 658 841,38	3 051 943,98
17	Estudios	2 271 343,64	4 200,00	4 200,00	4 200,00	4 200,00	4 200,00	4 200,00	0,00	0,00	0,00	1 000 000,00	1 000 000,00	1 989 726,28
18	Chapas	9 854,25	8 244 668,81	8 244 668,81	0,00	0,00	0,00	0,00	0,00	0,00	0,00	80 429,54	80 429,54	889 753,17
19	Bancos (Bancos a estudiantes)	8 637 866,15	31 574,44	31 574,44	0,00	0,00	0,00	0,00	0,00	0,00	0,00	21 892 733,11	21 892 733,11	20 891 861,42
20	Trabajos prácticos a estudiantes (operaciones)	7 523 236,81	8 100 792,78	8 100 792,78	0,00	0,00	0,00	0,00	0,00	0,00	0,00	8 886 546,81	8 886 546,81	15 422 739,79
21	Activos financieros	1 804 620,00	7 873 090,78	7 873 090,78	54 400,00	54 400,00	54 400,00	54 400,00	0,00	0,00	0,00	15 877 807,06	15 877 807,06	15 422 739,79
22	Bonos del Tesoro (libro 3)	1 804 620,00	27 700,00	27 700,00	0,00	0,00	0,00	0,00	0,00	0,00	0,00	3 700,00	3 700,00	2 038 203,53
23	Otros de las deudas	8 833 200,00	28 702,00	28 702,00	0,00	0,00	0,00	0,00	0,00	0,00	0,00	3 000,00	3 000,00	3 000,00
24	Gastos y egresivos	0,00	0,00	0,00	0,00	0,00	0,00	0,00	0,00	0,00	0,00	0,00	0,00	0,00
	TOTAL GENERAL	1 543 728 814,58	38 119 524,15	38 119 524,15	289 871,53	289 871,53	289 871,53	289 871,53	174 243,87	174 243,87	174 243,87	512 263 878,97	512 263 878,97	47 121 219,25

Se verifica que los datos de la presente información concuerdan con el sistema de información de la institución.

FIRMA

 FIRMADA

 FIRMADA


Ing. Gen. Jorge A. Gerold
 DIRECTOR

Dr. Stella M. Leturia de Fernández
 SECRETARÍA EJECUTIVA GENERAL
 UNER

CONSOLIDADO

CUADRO 101.22

CONCEPTO	RECURSOS PROPIOS					COMPROMISOS NO DEVENGADOS AL CIERRE DEL EJERCICIO				ECONOMÍAS DE EJ. ANTERIORES			TRANSFERENCIAS EXTERNAS	CRÉDITO EXTERNO	TOTAL
	TESORO NACIONAL	RECURSOS PROPIOS	RECURSOS CON AFECT. ESPECÍFICA	TRANSFERENCIAS INTERNAS	CRÉDITO INTERNO	TRANSFERENCIAS INTERNAS	CRÉDITO INTERNO	TRANSFERENCIAS EXTERNAS	CRÉDITO EXTERNO	ECONOMÍAS DE EJ. ANTERIORES	TRANSFERENCIAS EXTERNAS	CRÉDITO EXTERNO			
1 Gastos en Personal	0,00	0,00	0,00	0,00	0,00	0,00	0,00	0,00	0,00	0,00	0,00	0,00	0,00	0,00	0,00
- Personal Permanente	0,00	0,00	0,00	0,00	0,00	0,00	0,00	0,00	0,00	0,00	0,00	0,00	0,00	0,00	0,00
- Personal Temporario	0,00	0,00	0,00	0,00	0,00	0,00	0,00	0,00	0,00	0,00	0,00	0,00	0,00	0,00	0,00
- Servicios Extraordinarios	0,00	0,00	0,00	0,00	0,00	0,00	0,00	0,00	0,00	0,00	0,00	0,00	0,00	0,00	0,00
- Asignaciones Familiares	0,00	0,00	0,00	0,00	0,00	0,00	0,00	0,00	0,00	0,00	0,00	0,00	0,00	0,00	0,00
- Asistencia Social al Personal	0,00	0,00	0,00	0,00	0,00	0,00	0,00	0,00	0,00	0,00	0,00	0,00	0,00	0,00	0,00
- Beneficios y Compensaciones	0,00	0,00	0,00	0,00	0,00	0,00	0,00	0,00	0,00	0,00	0,00	0,00	0,00	0,00	0,00
- Otros	395.744,26	325.310,05	0,00	0,00	0,00	0,00	0,00	0,00	0,00	565.673,62	0,00	0,00	0,00	0,00	1.286.727,93
2 Bienes de Consumo	3.495.592,10	1.231.430,40	0,00	0,00	0,00	0,00	0,00	0,00	0,00	2.997.933,97	0,00	0,00	0,00	70.200,00	7.795.154,47
3 Servicios no Personales	3.157,43	0,00	0,00	0,00	0,00	0,00	0,00	0,00	0,00	13.950,00	0,00	0,00	0,00	0,00	5.157,43
- Servicios Básicos	6.402,34	0,00	0,00	0,00	0,00	0,00	0,00	0,00	0,00	124.413,50	0,00	0,00	0,00	0,00	20.352,34
- Alquileres y derechos	392.710,60	549.329,40	0,00	0,00	0,00	0,00	0,00	0,00	0,00	135.193,50	0,00	0,00	0,00	0,00	1.066.453,50
- Mantenimiento, reparación y limpieza	105.743,44	544.049,00	0,00	0,00	0,00	0,00	0,00	0,00	0,00	2.712.524,97	0,00	0,00	0,00	0,00	855.185,94
- Servicios técnicos y profesionales	2.698.545,86	0,00	0,00	0,00	0,00	0,00	0,00	0,00	0,00	11.850,00	0,00	0,00	0,00	0,00	5.411.070,83
- Servicios comerciales y financieros	30.250,00	2.980,00	0,00	0,00	0,00	0,00	0,00	0,00	0,00	0,00	0,00	0,00	0,00	0,00	42.100,00
- Publicidad y propaganda	2.782,00	0,00	0,00	0,00	0,00	0,00	0,00	0,00	0,00	0,00	0,00	0,00	0,00	0,00	5.762,00
- Pasajes y viáticos	254.000,43	135.072,00	0,00	0,00	0,00	0,00	0,00	0,00	0,00	0,00	0,00	0,00	0,00	0,00	389.072,43
- Impuestos, derechos y tasas	906.546,30	2.034.479,44	0,00	0,00	0,00	0,00	0,00	0,00	0,00	696.709,55	0,00	0,00	0,00	0,00	3.637.735,29
- Otros servicios	193.600,02	0,00	0,00	0,00	0,00	0,00	0,00	0,00	0,00	132.991,86	0,00	0,00	0,00	0,00	326.591,88
4 Bienes de Uso	688.544,97	2.017.872,51	0,00	0,00	0,00	0,00	0,00	0,00	0,00	267.431,21	0,00	0,00	0,00	0,00	2.973.841,69
- Infraestructura	24.401,31	16.606,93	0,00	0,00	0,00	0,00	0,00	0,00	0,00	296.293,48	0,00	0,00	0,00	0,00	337.301,72
- Equipamiento	1.114.259,54	108.750,00	0,00	0,00	0,00	0,00	0,00	0,00	0,00	1.172.090,46	0,00	0,00	0,00	0,00	2.415.600,00
- Otros	1.134.259,54	108.750,00	0,00	0,00	0,00	0,00	0,00	0,00	0,00	1.172.090,46	0,00	0,00	0,00	0,00	2.415.600,00
5 Transferencias	0,00	0,00	0,00	0,00	0,00	0,00	0,00	0,00	0,00	0,00	0,00	0,00	0,00	0,00	0,00
- Corrientes	0,00	0,00	0,00	0,00	0,00	0,00	0,00	0,00	0,00	0,00	0,00	0,00	0,00	0,00	0,00
- De Capital	0,00	0,00	0,00	0,00	0,00	0,00	0,00	0,00	0,00	0,00	0,00	0,00	0,00	0,00	0,00
6 Activos Financieros	0,00	0,00	0,00	0,00	0,00	0,00	0,00	0,00	0,00	0,00	0,00	0,00	0,00	0,00	0,00
7 Servicios de la Deuda	0,00	0,00	0,00	0,00	0,00	0,00	0,00	0,00	0,00	0,00	0,00	0,00	0,00	0,00	0,00
8 Otros Gastos	0,00	0,00	0,00	0,00	0,00	0,00	0,00	0,00	0,00	0,00	0,00	0,00	0,00	0,00	0,00
9 Gastos Figurativos	0,00	0,00	0,00	0,00	0,00	0,00	0,00	0,00	0,00	0,00	0,00	0,00	0,00	0,00	0,00
TOTAL GENERAL	5.932.642,20	3.699.969,89	0,00	0,00	0,00	0,00	0,00	0,00	0,00	5.632.405,60	0,00	0,00	0,00	70.200,00	15.135.217,89

Se certifica que se ha tenido a la vista la documentación de respaldo.

FIRMA

FIRMA

FIRMA



 DR. JUAN MANUEL ARCE
 SECRETARIO ECON. FINANCIERO
 UNER



 ING. CCO. Jorge A. Cora
 RECTOR



CONCEPTO	COMPROMISOS NO DEVENGADOS AL CIERRE DEL EJERCICIO										TOTAL
	TESORO NACIONAL	RECURSOS PROPIOS	RECURSOS CON AFECT. ESPECIFICA	TRANSFERENCIAS INTERNAS	CREDITO INTERNO	ECONOMIAS DE EJ. ANTERIORES	TRANSFERENCIAS EXTERNAS	CREDITO EXTERNO	- En pesos -		
1 Gastos en Personal	0,00	0,00	0,00	0,00	0,00	0,00	0,00	0,00	0,00	0,00	0,00
- Personal Permanente	0,00	0,00	0,00	0,00	0,00	0,00	0,00	0,00	0,00	0,00	0,00
- Personal Temporario	0,00	0,00	0,00	0,00	0,00	0,00	0,00	0,00	0,00	0,00	0,00
- Servicios Extraordinarios	0,00	0,00	0,00	0,00	0,00	0,00	0,00	0,00	0,00	0,00	0,00
- Asignaciones Familiares	0,00	0,00	0,00	0,00	0,00	0,00	0,00	0,00	0,00	0,00	0,00
- Asistencia Social al Personal	0,00	0,00	0,00	0,00	0,00	0,00	0,00	0,00	0,00	0,00	0,00
- Beneficios y Compensaciones	0,00	0,00	0,00	0,00	0,00	0,00	0,00	0,00	0,00	0,00	0,00
Otros	390.044,26	325.310,05	0,00	0,00	0,00	0,00	0,00	0,00	0,00	0,00	0,00
2 Bienes de Consumo						550.673,62					1.266.027,93
3 Servicios no Personales	3.495.592,10	1.231.430,40	0,00	0,00	0,00	2.997.931,97	0,00	0,00	0,00	0,00	7.724.954,47
- Servicios Basicos	5.157,43	0,00	0,00	0,00	0,00	0,00	0,00	0,00	0,00	0,00	5.157,43
- Alquileres y derechos	6.402,34	0,00	0,00	0,00	0,00	0,00	0,00	0,00	0,00	0,00	20.352,34
- Mantenimiento, reparacion y limpieza	392.710,60	549.329,40	0,00	0,00	0,00	13.950,00	0,00	0,00	0,00	0,00	124.413,50
- Servicios tecnicos y profesionales	105.743,44	544.049,00	0,00	0,00	0,00	124.413,50	0,00	0,00	0,00	0,00	1.066.453,50
- Servicios comerciales y financieros	2.698.545,86	0,00	0,00	0,00	0,00	135.193,50	0,00	0,00	0,00	0,00	784.985,94
- Publicidad y propaganda	30.250,00	0,00	0,00	0,00	0,00	2.712.524,97	0,00	0,00	0,00	0,00	5.411.070,83
- Pasajes y viaticos	2.782,00	0,00	0,00	0,00	0,00	11.850,00	0,00	0,00	0,00	0,00	42.100,00
- Impuestos, derechos y tasas	0,00	0,00	0,00	0,00	0,00	0,00	0,00	0,00	0,00	0,00	5.762,00
- Otros servicios	254.000,43	135.072,00	0,00	0,00	0,00	0,00	0,00	0,00	0,00	0,00	389.072,43
4 Bienes de Uso	900.557,30	2.034.479,44	0,00	0,00	0,00	696.709,55	0,00	0,00	0,00	0,00	3.631.746,29
- Infraestructura	193.600,02	0,00	0,00	0,00	0,00	132.991,86	0,00	0,00	0,00	0,00	326.591,88
- Equipamiento	686.744,97	2.017.872,51	0,00	0,00	0,00	267.434,21	0,00	0,00	0,00	0,00	2.972.041,69
- Otros	20.212,31	16.606,93	0,00	0,00	0,00	296.293,48	0,00	0,00	0,00	0,00	333.112,72
5 Transferencias	1.134.759,54	108.750,00	0,00	0,00	0,00	1.172.090,46	0,00	0,00	0,00	0,00	2.415.600,00
- Corrientes	1.134.759,54	108.750,00	0,00	0,00	0,00	1.172.090,46	0,00	0,00	0,00	0,00	2.415.600,00
- De Capital	0,00	0,00	0,00	0,00	0,00	0,00	0,00	0,00	0,00	0,00	0,00
6 Activos Financieros	0,00	0,00	0,00	0,00	0,00	0,00	0,00	0,00	0,00	0,00	0,00
7 Servicios de la Deuda	0,00	0,00	0,00	0,00	0,00	0,00	0,00	0,00	0,00	0,00	0,00
8 Otros Gastos	0,00	0,00	0,00	0,00	0,00	0,00	0,00	0,00	0,00	0,00	0,00
9 Gastos Figurativos	0,00	0,00	0,00	0,00	0,00	0,00	0,00	0,00	0,00	0,00	0,00
TOTAL GENERAL	5.920.953,20	3.699.969,89	0,00	0,00	0,00	5.417.405,60	0,00	0,00	0,00	0,00	15.038.328,69

Se certifica que se ha tenido a la vista la documentación de respaldo.


 COM. STELLA M. LETURIA DE FERNANDEZ
 DG DIRECCION GRAL DE ADMINISTRACION


 COM. JUAN MANUEL ARREOLA
 SECRETARIO ECON. FINANCIERO UNER


 ING. GEO. JORGE A. CORRAD
 R E C T O R



FIRMA

FIRMA

FIRMA

FIRMA

ESTADO DE EJECUCIÓN PRESUPUESTARIA DE GASTOS
 POR INCISO, FUENTE DE FINANCIAMIENTO Y FUNCION
 COMPROMISOS NO DEVENGADOS AL 31/12/2017

CUADRO 10.1.2.2

Función 5 INCISO	CONCEPTO	COMPROMISOS NO DEVENGADOS AL CIERRE DEL EJERCICIO						- En pesos -		
		TESORO NACIONAL	RECURSOS PROPIOS	RECURSOS CON AFECT. ESPECÍFICA	TRANSFERENCIAS INTERNAS	CREDITO INTERNO	ECONOMIAS DE EJ. ANTERIORES	TRANSFERENCIAS EXTERNAS	CREDITO EXTERNO	TOTAL
1	Gastos en Personal - Personal Permanente - Personal Temporario - Servicios Extraordinarios - Asignaciones Familiares - Asistencia Social al Personal - Beneficios y Compensaciones Otros Bienes de Consumo	0,00 0,00 0,00 0,00 0,00 0,00 0,00 0,00 0,00	0,00 0,00 0,00 0,00 0,00 0,00 0,00 0,00 0,00	0,00 0,00 0,00 0,00 0,00 0,00 0,00 0,00 0,00	0,00 0,00 0,00 0,00 0,00 0,00 0,00 0,00 0,00	0,00 0,00 0,00 0,00 0,00 0,00 0,00 0,00 0,00	0,00 0,00 0,00 0,00 0,00 0,00 0,00 0,00 0,00	0,00 0,00 0,00 0,00 0,00 0,00 0,00 0,00 0,00	0,00 0,00 0,00 0,00 0,00 0,00 0,00 0,00 0,00	0,00 0,00 0,00 0,00 0,00 0,00 0,00 0,00 0,00
2	Bienes de Consumo	5.700,00	0,00	0,00	0,00	0,00	0,00	0,00	0,00	0,00
3	Servicios no Personales - Servicios Básicos - Alquileres y derechos - Mantenimiento, reparación y limpieza - Servicios técnicos y profesionales - Servicios comerciales y financieros - Publicidad y propaganda - Pasajes y viáticos - Impuestos, derechos y tasas - Otros servicios	0,00 0,00 0,00 0,00 0,00 0,00 0,00 0,00 0,00 0,00	0,00 0,00 0,00 0,00 0,00 0,00 0,00 0,00 0,00 0,00	0,00 0,00 0,00 0,00 0,00 0,00 0,00 0,00 0,00 0,00	0,00 0,00 0,00 0,00 0,00 0,00 0,00 0,00 0,00 0,00	0,00 0,00 0,00 0,00 0,00 0,00 0,00 0,00 0,00 0,00	0,00 0,00 0,00 0,00 0,00 0,00 0,00 0,00 0,00 0,00	0,00 0,00 0,00 0,00 0,00 0,00 0,00 0,00 0,00 0,00	0,00 0,00 0,00 0,00 0,00 0,00 0,00 0,00 0,00 0,00	0,00 0,00 0,00 0,00 0,00 0,00 0,00 0,00 0,00 0,00
4	Bienes de Uso - Infraestructura - Equipamiento - Otros	5.989,00 0,00 1.800,00 4.189,00	0,00 0,00 0,00 0,00	0,00 0,00 0,00 0,00	0,00 0,00 0,00 0,00	0,00 0,00 0,00 0,00	0,00 0,00 0,00 0,00	0,00 0,00 0,00 0,00	0,00 0,00 0,00 0,00	0,00 0,00 0,00 0,00
5	Transferencias - Corrientes - De Capital	0,00 0,00 0,00	0,00 0,00 0,00	0,00 0,00 0,00	0,00 0,00 0,00	0,00 0,00 0,00	0,00 0,00 0,00	0,00 0,00 0,00	0,00 0,00 0,00	0,00 0,00 0,00
6	Activos Financieros	0,00	0,00	0,00	0,00	0,00	0,00	0,00	0,00	0,00
7	Servicios de la Deuda	0,00	0,00	0,00	0,00	0,00	0,00	0,00	0,00	0,00
8	Otros Gastos	0,00	0,00	0,00	0,00	0,00	0,00	0,00	0,00	0,00
9	Gastos Figurativos	0,00	0,00	0,00	0,00	0,00	0,00	0,00	0,00	0,00
	TOTAL GENERAL	11.689,00	0,00	0,00	0,00	0,00	15.000,00	0,00	70.200,00	96.889,00

Se certifica que se ha tenido a la vista la documentación de respaldo.

FIRMA

FIRMA

FIRMA




Ing. Cos. Jorge A. Gerzard
 RECTOR

CD. María Mercedes Llanillo
 SECRETARIO EJECUTIVO FINANCIERO

CONT. STELLA M. LETURIA de FERNÁNDEZ
 AC/DIRECCION GRAL. DE ADMINISTRACION

UNEF

SAF: 812
 UNIVERSIDAD NACIONAL DE ENTRE RIOS
 Ejercicio: 2017
 Fecha: 31/12/2017
 Versión: 3



ESTADO DE EJECUCIÓN PRESUPUESTARIA
 ESTADO DE RECURSOS

CUADRO 10.1.3

CONCEPTO		- En pesos - RECAUDADO TOTAL
I	INGRESOS TRIBUTARIOS	0,00
II	INGRESOS NO TRIBUTARIOS	5.460.856,43
III	CONTRIBUCIONES	0,00
IV	VENTA BS. Y SS. DE ADM. PUBLICAS	36.107.113,66
V	INGRESOS DE OPERACIONES	0,00
VI	RENTAS DE LA PROPIEDAD	34.668.900,29
VII	TRANSFERENCIAS CORRIENTES	1.102.554.589,71
	- Fondos recibidos del Ministerio de Educación	1.101.953.989,71
	Del ejercicio	984.173.684,71
	De ejercicios anteriores	117.780.305,00
	- Fondos recibidos de Otros Org. de la Adm. Nac.	0,00
	- Fondos de Crédito Externo	0,00
	- Otros	600.600,00
VIII	RECURSOS DE CAPITAL	26.573.170,69
	- Recursos Propios De Capital	0,00
	- Transferencias de Capital	26.573.170,69
	- Fondos recibidos del Ministerio de Educación	26.561.570,69
	Del ejercicio	26.387.955,44
	De ejercicios anteriores	173.615,25
	- Fondos recibidos de Otros Org. de la Adm. Nac.	0,00
	- Otras transferencias de capital	11.600,00
	- Venta de Acc.y Partic.de Capital	0,00
	- Recuperación de Prestamos	0,00
	. A Corto Plazo	0,00
	. A Largo Plazo	0,00
IX	TOTAL	1.205.364.630,78
X	FUENTES FINANCIERAS	0,00
	- Disminución de Otros Act. Finan.	0,00
	- Endeudamiento Publico	0,00
	- Obtención de Prestamos	5.644.224,71
	- Incremento de Otros Pasivos	0,00
	- Incremento del Patrimonio	0,00
TOTAL GENERAL		1.205.364.630,78

Se certifica que se ha tenido a la vista la documentación de respaldo.

CONT. STELLA M. LETURIA & FERNÁNDEZ
 AG DIRECCION GRAL. DE ADMINISTRACION

DR. JUAN MANUEL ARBELO
 SECRETARIO ECON. FINANCIERO

ing. Ger. Jorge A. Gerardi
 RECTOR

SAF: 812
 UNIVERSIDAD NACIONAL DE ENTRE RIOS
 Ejercicio: 2017
 Fecha: 31/12/2017
 Versión: 3

DETALLE DE GASTOS CORRIENTES
 BIENES DE CONSUMO
 UNIVERSIDADES NACIONALES

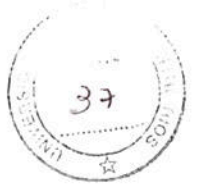
Código	Objeto del Gasto	Concepto	Importes Parciales	Monto Ejecutado 31/12/2017
2.1.1.2.1.0.0	Inc. 2	Bienes de Consumo		23.934.509,96
	Inc. 2 P.P. 1	Productos alimenticios, agropecuarios y forestales	7.429.843,55	
	Inc. 2 P.P. 2	Textiles y Vestuario	832.046,45	
	Inc. 2 P.P. 3	Productos de papel, cartón e impresos	1.394.744,43	
	Inc. 2 P.P. 4	Productos de cuero y caucho	183.284,53	
	Inc. 2 P.P. 5	Productos químicos, combustibles y lubricantes	6.045.356,83	
	Inc. 2 P.P. 6	Productos de minerales no metálicos	313.623,70	
	Inc. 2 P.P. 7	Productos metálicos	1.683.792,16	
	Inc. 2 P.P. 8	Minerales	283.427,15	
	Inc. 2 P.P. 9	Otros bienes de consumo	5.768.391,16	



 CR. JUAN MANUEL ARRIOLO
 SECRETARIO ECON. FINANCIERO
 UNER



 Ing. Cco. Jorge A. Gerardo
 RECTOR



SAF: 812
 UNIVERSIDAD NACIONAL DE ENTRE RIOS
 Ejercicio: 2017
 Fecha: 31/12/2017
 Versión: 3

**DETALLE DE GASTOS DE CAPITAL
 INVERSIÓN REAL DIRECTA
 UNIVERSIDADES NACIONALES**

Formación Bruta de Capital Fijo Descripción	Ubicación Geográfica	Monto Ejecutado 31/12/2017	% de Avance
BIENES PREEXISTENTES		0,00	
TIERRAS Y TERRENOS		0,00	
EDIFICIOS E INSTALACIONES		0,00	
OTROS BIENES PREEXISTENTES		0,00	
CONSTRUCCIONES		42.855.554,14	
CONSTRUC. EN BIENES DE DOMINIO PRIVADO		42.855.554,14	
CONSTRUC. EN BIENES DE DOMINIO PUBLICO		0,00	
MAQUINARIA Y EQUIPO		33.161.711,97	
MAQUINARIA Y EQUIPO DE PRODUCCION		86.325,27	
EQUIPO DE TRANPORTE TRACCION Y ELEVACION		4.243.250,00	
EQUIPO SANITARIO Y DE LABORATORIO		10.121.618,75	
EQUIPO DE COMUNICACIONES Y SEÑALAMIENTO		383.292,43	
EQUIPO EDUCACIONAL Y RECREATIVO		3.097.372,13	
EQUIPO PARA COMPUTACION		8.340.447,61	
EQUIPO DE OFICINA Y MUEBLES		4.617.100,29	
HERRAMIENTAS Y REPUESTOS MAYORES		164.071,21	
EQUIPOS VARIOS		2.108.234,28	
EQUIPO MILITAR Y DE SEGURIDAD		0,00	
EQUIPO MILITAR Y DE SEGURIDAD		0,00	
LIBROS REVISTAS Y OTROS ELEMENTOS COLEC.		734.201,02	
LIBROS REVISTAS Y ELEMENT.COLECCIONABLES		734.201,02	
OBRAS DE ARTE		0,00	
OBRAS DE ARTE		0,00	
SEMOVIENTES		15.000,00	
SEMOVIENTES		15.000,00	
ACTIVOS INTANGIBLES		47.289,03	
PROGRAMAS DE COMPUTACION		47.289,03	
OTROS ACTIVOS INTANGIBLES		0,00	
TOTAL		76.813.756,16	


 DONT. STELLA M. LETURIA de FERNANDEZ
 A/C DIRECCION GRAL. DE ADMINISTRACION


 CR. JUAN MANUEL ARBELO
 SECRETARIO GENERAL
 UNER


 Ing. Qco. Jorge A. Gerard
 RECTOR

BALANCE GENERAL AL 31/12/2017

31/12/2017 31/12/2016




		31/12/2017	31/12/2016
1	ACTIVO		
1	1 ACTIVO CORRIENTE		
1	1 1 DISPONIBILIDADES		
1	1 1 1 1 CAJA	365.027.158,76	138.662.250,97
1	1 1 1 2 BANCOS	80.873,60	36.913,85
1	1 1 1 3 (PREVISION POR FLUCTUACION DE LA MONEDA)	364.946.285,16	138.625.337,12
1	1 1 1 4 FONDOS ROTATORIOS	0,00	0,00
1	1 1 2 INVERSIONES FINANCIERAS		
1	1 1 2 1 INVERSIONES TEMPORARIAS	8.527.232,72	5.237.899,33
1	1 1 3 1 (PREV POR FLUC DE LA MONEDA-INV FINANC)	8.527.232,72	5.237.899,33
1	1 1 2 2 TITULOS VALORES	0,00	0,00
1	1 1 3 2 (PREVISION POR DIFERENCIA DE COTIZACION)	0,00	0,00
1	1 1 2 3 PRESTAMOS FINANCIEROS OTORGADOS	0,00	0,00
1	1 1 4 CREDITOS		
1	1 1 4 1 CUENTAS A COBRAR	163.587.202,45	127.365.677,82
1	1 1 5 1 (PREV PARA INCOB POR CUENTAS A COBRAR)	163.566.685,43	127.306.191,83
1	1 1 4 2 DOCUMENTOS A COBRAR	0,00	0,00
1	1 1 5 2 (PREV POR INCOB POR DOCUMENTOS A COBRAR)	0,00	0,00
1	1 1 4 3 ANTICIPOS	0,00	0,00
1	1 1 4 4 GASTOS PAGADOS POR ADELANTADO	20.517,02	59.485,99
1	1 1 4 5 PRESTAMOS OTORGADOS	0,00	0,00
1	1 1 4 9 OTROS CREDITOS	0,00	0,00
1	1 1 5 9 (PREV POR INCOB POR OTROS CREDITOS)	0,00	0,00
1	1 1 6 BIENES DE CAMBIO		
1	1 1 6 1 EXISTENCIAS DE PRODUCTOS TERMINADOS	0,00	0,00
1	1 1 6 2 EXISTENCIAS DE PRODUCTOS EN PROCESO	0,00	0,00
1	1 1 6 3 EXISTENCIAS DE MAT.SUMINISTROS Y M.PRIMA	0,00	0,00
1	1 1 6 4 EXISTENCIAS DE PRODUCTOS ESTRATEGICOS	0,00	0,00
1	1 1 7 BIENES DE CONSUMO		
1	1 1 7 1 MATERIALES, SUMINISTROS Y MAT PRIMAS	0,00	0,00
1	1 1 7 9 OTROS	0,00	0,00
1	1 1 9 OTROS ACTIVOS		
1	1 1 9 9 OTROS ACTIVOS A ASIGNAR	0,00	0,00
	TOTAL ACTIVO CORRIENTE	537.141.593,93	271.265.828,12
1	2 ACTIVO NO CORRIENTE		
1	2 1 CREDITOS A LARGO PLAZO		
1	2 2 1 1 CUENTAS A COBRAR A LARGO PLAZO	0,00	0,00
1	2 2 2 1 (PREV PARA INCOB POR CTAS A COBRAR A LP)	0,00	0,00
1	2 2 1 2 DOCUMENTOS A COBRAR A LARGO PLAZO	0,00	0,00
1	2 2 2 2 (PREV PARA INCOB POR DOC A COBRAR A LP)	0,00	0,00
1	2 2 1 3 ADELANTOS A PROV Y CONTRATISTAS A LP	0,00	0,00
1	2 2 1 4 GASTOS PAGADOS POR ADELANTADO A LP	0,00	0,00
1	2 2 1 5 PRESTAMOS OTORGADOS A LARGO PLAZO	0,00	0,00
1	2 2 1 6 FONDOS FIDUCIARIOS	0,00	0,00
1	2 2 1 9 OTROS CREDITOS A COBRAR A LP	0,00	0,00
1	2 2 2 9 (PREV P/ INCOB POR OTR CRED A COB A LP)	0,00	0,00
1	2 3 INVERSIONES FINANCIERAS A LARGO PLAZO		
1	2 3 1 ACCIONES Y APORTES DE CAPITAL	0,00	0,00
1	2 3 2 TITULOS Y VALORES A LARGO PLAZO	0,00	0,00
1	2 3 3 PARTICIPACIONES DE CAPITAL	0,00	0,00
1	2 3 4 PRESTAMOS FINANCIEROS OTORGADOS A LP	0,00	0,00
1	2 4 1 (PREVISION POR FLUC DE MONEDA A LP)	0,00	0,00
1	2 4 2 (PREVISION POR DIF DE COTIZACION A LP)	0,00	0,00
1	2 5 BIENES DE USO		
1	2 5 1 EDIFICIOS E INSTALACIONES	226.910.078,07	163.977.318,68
1	2 6 1 (EDIFICIOS E INSTALACIONES)	40.509.102,75	40.509.102,75
1	2 5 2 TIERRAS Y TERRENOS	-4.025.401,26	-3.698.786,08
1	2 5 3 MAQUINARIA Y EQUIPO	1.775.529,29	1.775.529,29
1	2 6 3 (MAQUINARIA Y EQUIPO)	118.735.720,80	85.422.186,91
1	2 5 4 EQUIPO MILITAR Y DE SEGURIDAD	-61.387.809,63	-47.752.937,87
1	2 6 4 (EQUIPO MILITAR Y DE SEGURIDAD)	0,00	0,00
1	2 5 5 CONSTRUC EN PROCESO EN BS DE DOM PRIVADO	0,00	0,00
1	2 5 6 CONSTRUC EN PROCESO EN BS DE DOM PUBLICO	124.486.170,85	81.654.659,43
1	2 5 7 BIENES DE DOMINIO PUBLICO	0,00	0,00
1	2 5 9 OTROS BIENES DE USO	6.816.765,27	6.067.564,25
1	2 6 9 (OTROS BIENES DE USO)	0,00	0,00
1	2 7 BIENES INMATERIALES		
1	2 7 1 ACTIVOS INTANGIBLES	163.272,88	227.368,30
1	2 8 1 (ACTIVOS INTANGIBLES)	533.261,31	498.935,28
1	2 9 OTROS ACTIVOS A LARGO PLAZO		
1	2 9 9 OTROS ACTIVOS A ASIGNAR A LARGO PLAZO	-369.988,43	-271.566,98
	TOTAL ACTIVO NO CORRIENTE	227.073.350,95	164.204.686,98
	TOTAL DEL ACTIVO	764.214.944,88	435.470.515,10

CONT. STELLA M. LETURIA & FERNANDEZ
 AC DIRECCION GRAL. DE ADMINISTRACION

CR. JUAN MANUEL ARBELO
 SECRETARIO ECON. FINANCIERO
 UNER

Ing. Qco. Jorge A. Gonzalez
 RECTOR



2		PASIVO		
2	1	PASIVO CORRIENTE		
2	1	DEUDAS	98.181.800,12	49.568.143,82
2	1	1 CUENTAS COMERCIALES A PAGAR	5.475.159,84	732.179,96
2	1	2 CONTRATISTAS	227.800,56	0,00
2	1	3 GASTOS EN PERSONAL A PAGAR	84.697.975,65	0,00
2	1	4 RETENCIONES A PAGAR	878.905,95	578.283,49
2	1	5 PRESTACIONES DE LA SEGURIDAD SOC A PAGAR	0,00	0,00
2	1	6 IMPUESTOS A PAGAR	0,00	0,00
2	1	7 INTERESES A PAGAR	0,00	0,00
2	1	8 TRANSFERENCIAS A PAGAR	0,00	0,00
2	1	9 OTRAS CUENTAS A PAGAR	6.901.958,12	48.257.680,37
2	1	DEUDA DOCUMENTADA A PAGAR	2.748.583,95	31.467,33
2	1	1 DOCUMENTOS A PAGAR	0,00	0,00
2	1	2 PRESTAMOS A PAGAR	2.748.583,95	31.467,33
2	1	3 LETRAS DE TESORERIA	0,00	0,00
2	1	INTERESES A DEVENGAR	-1.110.498,77	-1.447.614,45
2	1	1 INTERESES A DEVENGAR A CORTO PLAZO	-1.110.498,77	-1.447.614,45
2	1	9 OTROS INTERESES A DEVENGAR A CORTO PLAZO	0,00	0,00
2	1	PORCION CTE DE LOS PASIVOS NO CORRIENTES	0,00	0,00
2	1	5 1 PORCION CORRIENTE DE DEUDAS A LP	0,00	0,00
2	1	5 2 PORCION CTE DE LA DEUDA DOCUMENTADA A LP	0,00	0,00
2	1	5 3 PORCION CORRIENTE DE LA DEUDA PUBLICA	0,00	0,00
2	1	5 4 PORCION CTE DE LOS PRESTAMOS A LP	0,00	0,00
2	1	5 9 PORCION CTE DE OTROS PASIVOS NO CTES	0,00	0,00
2	1	PASIVOS DIFERIDOS	9.407,28	9.407,28
2	1	6 1 INGRESOS DIFERIDOS	9.407,28	9.407,28
2	1	PREVISIONES	0,00	0,00
2	1	7 1 PREVISIONES PARA AUTOSEGURO	0,00	0,00
2	1	7 2 PREVISIONES POR JUICIOS	0,00	0,00
2	1	7 9 OTRAS PREVISIONES	0,00	0,00
2	1	FONDOS DE TERCEROS Y EN GARANTIA	193.703.570,71	48.964.104,58
2	1	8 1 FONDOS EN GARANTIA	1.062.062,73	328.429,27
2	1	8 2 FONDOS DE TERCEROS	192.641.507,98	48.635.675,31
2	1	OTROS PASIVOS	0,00	0,00
2	1	9 1 DEUDAS POR OPERACIONES ESPECIALES	0,00	0,00
2	1	9 9 OTROS PASIVOS A ASIGNAR	0,00	0,00
		TOTAL PASIVO CORRIENTE	293.532.863,29	97.125.508,56
2	2	PASIVO NO CORRIENTE		
2	2	DEUDAS A LARGO PLAZO	20.045.635,98	28.615.173,53
2	2	1 CUENTAS COMERCIALES A PAGAR A LP	0,00	0,00
2	2	2 DEUDAS CON PROVINCIAS A LP	0,00	0,00
2	2	9 OTRAS DEUDAS A PAGAR A LP	20.045.635,98	28.615.173,53
2	2	DEUDA DOCUMENTADA A PAGAR A LARGO PLAZO	0,00	11.824,04
2	2	1 DOCUMENTOS A PAGAR LP	0,00	11.824,04
2	2	DEUDA PUBLICA	0,00	0,00
2	2	3 1 DEUDA PUBLICA INTERNA	0,00	0,00
2	2	3 2 DEUDA PUBLICA EXTERNA	0,00	0,00
2	2	PRESTAMOS A LARGO PLAZO	5.647.029,44	2.661.691,70
2	2	4 1 PRESTAMOS INTERNOS A PAGAR A LP	5.647.029,44	2.661.691,70
2	2	4 2 PRESTAMOS EXTERNOS A PAGAR A LP	0,00	0,00
2	2	PASIVOS DIFERIDOS A LARGO PLAZO	6.270,96	15.678,24
2	2	5 1 DIFERENCIA DE CAMBIO POR FLUCTUAC MONEDA	0,00	0,00
2	2	5 2 REC TRIBUT A DIST POR PAGARES DE MORAT I	0,00	0,00
2	2	5 9 OTROS PASIVOS DIFERIDOS A LARGO PLAZO	6.270,96	15.678,24
2	2	PREVISIONES A LP Y RESEVAS TECNICAS	0,00	0,00
2	2	6 1 PREVISIONES PARA AUTOSEGURO A LP	0,00	0,00
2	2	6 2 RESERVAS TECNICAS	0,00	0,00
2	2	6 3 PREVISIONES POR JUICIOS A LARGO PLAZO	0,00	0,00
2	2	6 9 OTRAS PREVISIONES A LP	0,00	0,00
2	2	INTERESES A DEVENGAR	-3.614.786,88	-6.518.514,53
2	2	7 1 INTERESES A DEVENGAR A LARGO PLAZO	-3.614.786,88	-6.518.514,53
2	2	7 9 OTROS INTERESES A DEVENGAR A LARGO PLAZO	0,00	0,00
2	2	OTROS PASIVOS A LARGO PLAZO	0,00	0,00
2	2	9 9 OTROS PASIVOS A ASIGNAR A LARGO PLAZO	0,00	0,00
		TOTAL PASIVO NO CORRIENTE	22.084.149,50	24.785.852,98
		TOTAL DEL PASIVO	315.617.012,79	121.911.361,54
3		PATRIMONIO		
3	1	HACIENDA PUBLICA	0,00	0,00
3	1	1 CAPITAL FISCAL	0,00	0,00
3	1	2 TRANSFERENCIAS Y CONTR DE CAP RECIBIDAS	0,00	0,00
3	1	2 1 TRANSFERENCIAS DE CAPITAL	0,00	0,00
3	1	2 2 CONTRIBUCIONES	0,00	0,00
3	1	3 RESULTADOS DE LA CUENTA CORRIENTE	0,00	0,00
3	1	3 1 RESULTADOS DE EJERCICIOS ANTERIORES	0,00	0,00
3	1	3 2 RESULTADO DEL EJERCICIO	0,00	0,00
3	1	4 VARIAC PATRIM ADM CENTRAL RES SH N°47/97	0,00	0,00
3	2	PATRIMONIO INSTITUCIONAL	448.597.932,09	313.559.153,56
3	2	1 CAPITAL INSTITUCIONAL	6.223.556,89	6.223.556,89
3	2	1 1 CAPITAL INSTITUCIONAL	2.852.081,43	2.852.081,43
3	2	1 2 AJUSTE CAPITAL INSTITUCIONAL	3.371.475,46	3.371.475,46
3	2	2 TR Y CONTRIBUCIONES DE CAPITAL RECIBIDAS	121.346.041,58	91.011.783,54
3	2	2 1 TRANSFERENCIAS DE CAPITAL	120.071.993,37	89.737.735,33
3	2	2 2 CONTRIBUCIONES	582.483,55	582.483,55
3	2	2 3 AJUSTE DE TRANSF Y CONTRIBUCIONES DE CAPITAL	691.564,66	691.564,66
3	2	3 RESULTADOS DE LA CUENTA CORRIENTE	309.029.077,29	204.324.556,80
3	2	3 1 RESULTADOS DE EJERCICIOS ANTERIORES	205.114.959,71	204.324.556,80
3	2	3 2 RESULTADO DEL EJERCICIO	103.914.117,58	0,00
3	2	4 VARIACIONES PATRIMONIALES DE ORG DESC	11.999.256,33	11.999.256,33
3	2	4 1 VARIACIONES PATRIMONIALES DE OD RES S.H 47/97	33.805,93	33.805,93
3	2	4 2 VARIACIONES PATRIMONIALES DE OD DEC ADM J.G.M 56/99	11.965.450,40	11.965.450,40
		TOTAL PATRIMONIO	448.597.932,09	313.559.153,56

CONT. STELLA M. LETURIA & FERNANDEZ
 A/C DIRECCION GRAL DE ADMINISTRACION

CE. JORGE A. CORRAL
 SECRETARIO ECON. FINANCIERO

Ing. Qco. Jorge A. Corral
 DIRECTOR

SAF: 812
UNIVERSIDAD NACIONAL DE ENTRE RIOS
Ejercicio: 2017
Fecha: 31/12/2017
Versión: 3

ESTADO DE RECURSOS Y GASTOS
EJERCICIO FINALIZADO EL 31/12/2017

31/12/2017

5	RECURSOS	
5 1	INGRESOS CORRIENTES	
5 1 1	INGRESOS TRIBUTARIOS	0,00
5 1 1 1	IMPUESTOS DIRECTOS	0,00
5 1 1 2	IMPUESTOS INDIRECTOS	0,00
5 1 2	CONTRIBUCIONES A LA SEGURIDAD SOCIAL	0,00
5 1 2 1	CONTRIBUCIONES A LA SEGURIDAD SOCIAL	0,00
5 1 2 9	OTRAS CONTRIBUCIONES	0,00
5 1 3	INGRESOS NO TRIBUTARIOS	5.460.856,43
5 1 3 1	TASAS	0,00
5 1 3 2	DERECHOS	0,00
5 1 3 9	OTROS NO TRIBUTARIOS	5.460.856,43
5 1 4	VTA DE BS Y SERV DE LAS ADM PUBLICAS	41.277.931,71
5 1 4 1	VENTA DE BIENES	1.550.388,75
5 1 4 2	PRESTACION DE SERVICIOS	39.727.542,96
5 1 5	RENTAS DE LA PROPIEDAD	34.678.257,21
5 1 5 1	INTERESES	34.678.257,21
5 1 5 2	DIVIDENDOS	0,00
5 1 5 3	ARRENDAMIENTOS DE TIERRAS Y TERRENOS	0,00
5 1 5 4	DERECHOS SOBRE BIENES INTANGIBLES	0,00
5 1 6	TRANSFERENCIAS RECIBIDAS	1.128.603.770,86
5 1 6 1	TRANSFERENCIAS DEL SECTOR PRIVADO	612.200,00
5 1 6 2	TR CORRIENTES DEL SECTOR PUBLICO	1.127.991.570,86
5 1 6 3	TRANSFERENCIAS DEL SECTOR EXTERNO	0,00
5 1 7	CONTRIBUCIONES RECIBIDAS	0,00
5 1 7 1	CONTRIBUCIONES DE LA ADM CENTRAL	0,00
5 1 7 2	CONTRIB DE LOS ORG DESCENTRALIZADOS	0,00
5 1 7 3	CONTRIB DE LOS ORG DE SEGURIDAD SOCIAL	0,00
5 1 9	OTROS INGRESOS	111.616,20
5 1 9 1	DIFERENCIA DE CAMBIO	0,00
5 1 9 2	DIFERENCIA DE COTIZACION	0,00
5 1 9 3	RESULTADO POR EXPOSICION A LA INFLACION	0,00
5 1 9 4	RESULTADO POR TENENCIA	0,00
5 1 9 9	OTROS	111.616,20
	TOTAL DE RECURSOS	1.210.132.432,41
6	GASTOS	
6 1	GASTOS CORRIENTES	
6 1 1	GASTOS DE CONSUMO	1.081.171.771,00
6 1 1 1	REMUNERACIONES	967.802.500,19
6 1 1 2	BIENES Y SERVICIOS	99.308.461,19
6 1 1 3	IMPUESTOS INDIRECTOS	901,23
6 1 1 4	AMORTIZACION	14.059.908,39
6 1 1 5	CUENTAS INCOBRABLES	0,00
6 1 1 6	PERDIDA POR AUTOSEGURO, RES TEC Y OTRAS	0,00
6 1 2	RENTAS DE LA PROPIEDAD	1.448.752,73
6 1 2 1	INTERESES	1.448.752,73
6 1 2 2	ARRENDAMIENTOS DE TIERRAS Y TERRENOS	0,00
6 1 2 3	DERECHOS SOBRE BIENES INMATERIALES	0,00
6 1 3	PRESTACIONES DE LA SEGURIDAD SOCIAL	0,00
6 1 4	COSTO DE VENTA DE BS Y SERVICIOS DE ADM	0,00
6 1 4 1	COSTO DE VENTA DE BIENES	0,00
6 1 4 2	COSTO DE PRESTACION DE SERVICIOS	0,00
6 1 5	TRANSFERENCIAS OTORGADAS	23.597.791,10
6 1 5 1	TRANSFERENCIAS AL SECTOR PRIVADO	23.597.791,10
6 1 5 2	TRANSFERENCIAS CTES AL SECTOR PUBLICO	0,00
6 1 5 3	TRANSFERENCIAS AL SECTOR EXTERNO	0,00
6 1 6	CONTRIBUCIONES OTORGADAS	0,00
6 1 6 1	CONTRIBUCIONES A LA ADM CENTRAL	0,00
6 1 6 2	CONTRIBUCIONES A ORG DESCENTRALIZADOS	0,00
6 1 6 3	CONTRIBUCIONES A ORG DE SEG SOCIAL	0,00
6 1 9	OTRAS PERDIDAS	0,00
6 1 9 1	DIFERENCIA DE CAMBIO	0,00
6 1 9 2	DIFERENCIA DE COTIZACION	0,00
6 1 9 3	PERDIDAS POR JUICIOS	0,00
6 1 9 4	RESULTADO POR EXPOSICION A LA INFLACION	0,00
6 1 9 5	RESULTADO POR TENENCIA	0,00
6 1 9 9	OTRAS	0,00
	TOTAL DE GASTOS	1.106.218.314,83
	AHORRO \ DESAHORRO DE LA GESTION	103.914.117,58

CONT. STELLA M. LETURIA de FERNÁNDEZ
AC DIRECCION GRAL. DE ADMINISTRACION

CR. JUAN MANUEL ARBELO
SECRETARIO ECON. FINANCIERO
INFR

Ing. Qco. Jorge A. Corrad
RECTOR

CONCEPTO	CAPITAL INSTITUCIONAL 1	AJUSTE DEL CAPITAL INSTITUCIONAL 2	VARIACIONES PATRIMONIALES DE LOS ORG DESC 3	TRANSFERENCIAS Y CONTRIBUCIONES DE CAPITAL RECIBIDAS 4	AJUSTE DE TRANSF. CONTRIB. DE CAP RECIBIDAS 5	RESULTADO DE LA CUENTA CORRIENTE		TOTAL 8+4+7	PATRIMONIO INSTITUCIONAL 9 (8)-(1)-(2)-(3)+(4)+(5)+(6)
						RESULTADOS DE EJERCICIOS ANTERIORES 6	RESULTADO DEL EJERCICIO 7		
1 Saldo al inicio del ejercicio	0,00	0,00	0,00	0,00	0,00	0,00	0,00	0,00	0,00
- Saldos contables del ej anterior	2.852.081,43	3.371.475,46	11.999.256,33	90.320.218,88	691.564,66	204.324.556,80	0,00	204.324.556,80	313.559.153,56
+ Modificación del saldo (Nota)	0,00	0,00	0,00	0,00	0,00	0,00	0,00	0,00	0,00
2 Saldo modif. al inicio del ejercicio	2.852.081,43	3.371.475,46	11.999.256,33	90.320.218,88	691.564,66	204.324.556,80	0,00	204.324.556,80	313.559.153,56
3 Incremento del ejercicio	0,00	0,00	0,00	31.403.431,40	0,00	1.448.598,57	0,00	1.448.598,57	32.852.029,97
4 Disminuciones del ejercicio	0,00	0,00	0,00	-1.069.173,36	0,00	-658.195,66	0,00	-658.195,66	-1.727.369,02
5 Reexpr. Saldos iniciales a moneda de cierre	0,00	0,00	0,00	0,00	0,00	0,00	0,00	0,00	0,00
6 Resultado del Ejercicio	0,00	0,00	0,00	0,00	0,00	0,00	103.914.117,58	103.914.117,58	103.914.117,58
7 Saldo al cierre del ejercicio	2.852.081,43	3.371.475,46	11.999.256,33	120.654.476,92	691.564,66	205.114.959,71	103.914.117,58	309.029.077,29	448.597.932,09

Se certifica que se ha tenido a la vista la documentación de respaldo

[Signature]

STELLA M. LETURIA de FERNÁNDEZ
 DIRECCION GRAL DE ADMINISTRACION

[Signature]

DR. JUAN MANUEL ARBELO
 SECRETARIO ECON. FINANCIERO
 UNSEER

[Signature]

ING. COO. Jorge A. Corrad
 R E C T O R





SAF: 812
UNIVERSIDAD NACIONAL DE ENTRE RÍOS
Ejercicio: 2017
Fecha: 31/12/2017
Versión: 3

ESTADO DE ORIGEN Y APLICACION DE FONDOS

SALDO INICIAL DE DISPONIBILIDADES	138.662.250,97
ORIGEN DE LOS FONDOS	
FLUJO ANUAL	117.974.025,97
Ahorro/desahorro de la gestión	103.914.117,58
Variación de provisiones y reservas técnicas	0,00
Amortizaciones del ejercicio	14.059.908,39
PATRIMONIO	31.124.660,95
Incremento de Capital Fiscal	0,00
Transferencias de Capital del Sector Público Nacional	30.334.258,04
Ajuste de Resultados de Ejercicios Anteriores	790.402,91
Variaciones Patrimoniales Resolución S.H. N° 47/97	0,00
Variaciones Patrimoniales Decisión Administrativa N° 56/99	0,00
VARIACIÓN DE ACTIVOS	0,00
Disminución de Activos Corrientes	0,00
Financieros	0,00
Inversiones Financieras	0,00
Créditos	0,00
Otros Activos	0,00
Reales	0,00
Bienes de cambio	0,00
Bienes de consumo	0,00
Disminución de Activos no Corrientes	0,00
Financieros	0,00
Inversiones financieras	0,00
Créditos	0,00
Aportes y Participaciones de Capital	0,00
Otros Activos a largo plazo	0,00
Reales	0,00
Bienes de Uso	0,00
Bienes Inmateriales	0,00
Otros Activos a largo plazo	0,00
VARIACIÓN DE PASIVOS	199.392.692,47
Incremento de Pasivos Corrientes	196.407.354,73
Deudas	48.613.656,30
Fondos de terceros y en garantía	144.739.466,13
Pasivos diferidos	0,00
Previsiones	0,00
Deuda documentada a pagar	2.717.116,62
Otros pasivos	337.115,68
Porción Corriente de los pasivos no corrientes	0,00
Incremento Pasivos no Corrientes	2.985.337,74
Deudas	0,00
Deuda documentada a pagar	0,00
Deuda pública	0,00
Prestamos	2.985.337,74
Pasivos diferidos a largo plazo	0,00
Previsiones	0,00
Otros pasivos a largo plazo	0,00
TOTAL ORIGEN DE FONDOS	348.491.379,39
APLICACIÓN DE FONDOS	
PATRIMONIO	0,00
Reducciones de Capital y de Resultados de Ejercicios Anteriores	0,00
Reducción de Transferencias y Contribuciones de Capital	0,00
Variaciones Patrimoniales Resolución S.H. N° 47/97	0,00
Variaciones Patrimoniales Decisión Administrativa N° 56/99	0,00
VARIACIÓN DE ACTIVOS	116.439.430,38
Incremento de Activos Corrientes	39.510.858,02
Financieros	39.510.858,02
Inversiones Financieras	3.289.333,39
Créditos	36.221.524,63
Otros Activos	0,00
Reales	0,00
Bienes de cambio	0,00
Bienes de consumo	0,00
Incremento de Activos no Corrientes	76.928.572,36
Financieros	0,00
Inversiones financieras	0,00
Créditos	0,00
Aportes y Participaciones de Capital	0,00
Otros Activos a largo plazo	0,00
Reales	76.928.572,36
Bienes de Uso	76.894.246,33
Bienes Inmateriales	34.326,03
Otros Activos a largo plazo	0,00
VARIACIÓN DE PASIVOS	5.687.041,22
Disminución de Pasivos Corrientes	0,00
Deudas	0,00
Deuda documentada	0,00
Fondos de terceros y en garantía	0,00
Pasivos diferidos	0,00
Previsiones	0,00
Porción Corriente de los pasivos no corrientes	0,00
Otros Pasivos	0,00
Disminución de Pasivos no Corrientes	5.687.041,22
Deudas	5.665.809,90
Deuda documentada	11.824,04
Deuda pública	0,00
Pasivos Diferidos a largo plazo	9.407,28
Previsiones	0,00
Préstamos a largo plazo	0,00
Otros pasivos a largo plazo	0,00
TOTAL APLICACIÓN DE FONDOS	122.126.471,60
SALDO FINAL DE DISPONIBILIDADES	365.027.158,76

CONT. STELLA M. LETURIA de FERNÁNDEZ
AC DIRECCIÓN GRAL. DE ADMINISTRACIÓN

DR. JUAN M. DEL ANDELO
SECRETARIO ECON. FINANCIERO
UNER

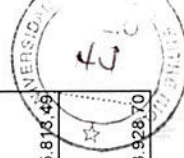
Ing. Cco. Jorge A. Gerardo
RECTOR

CUADRO DE EJECUCIÓN DE PROGRAMAS ESPECIALES DE FINANCIAMIENTO POR JURISDICCION NACIONAL

CUENTA DE INVERSIÓN - EJERCICIO al 31/12/2017

SAF: 812
UNIVERSIDAD NACIONAL DE ENTRE RÍOS

JURISDICCION	DENOMINACION DEL PROGRAMA	FUENTE DE FINANCIAMIENTO	CREDITO	COMPROMISO	DEVENGADO POR OBJETO DEL GASTO							TOTAL DEVENGADO
					Inciso 1		Inciso 2	Inciso 3	Inciso 4	Inciso 5	Inciso 7	
					Gastos en Personal	Bienes de Consumo						
9001	PROMEI Programa de Apoyo a la Formación de Técnicos Informáticos	12-RECURSOS PROPIOS	\$2.050,00	\$800,00	\$0,00	\$800,00	\$0,00	\$0,00	\$0,00	\$0,00	\$0,00	\$800,00
9007	16-REMANENTES EJERCICIOS ANTERIORES	16-REMANENTES EJERCICIOS ANTERIORES	\$260.316,53	\$167.779,28	\$0,00	\$5.004,64	\$142.635,64	\$20.139,00	\$0,00	\$0,00	\$0,00	\$167.779,28
9010	16-REMANENTES EJERCICIOS ANTERIORES	16-REMANENTES EJERCICIOS ANTERIORES	\$2.731.305,67	\$920.999,54	\$554.837,73	\$371,40	\$292.760,00	\$73.030,41	\$0,00	\$0,00	\$0,00	\$920.999,54
9014	16-REMANENTES EJERCICIOS ANTERIORES	16-REMANENTES EJERCICIOS ANTERIORES	\$493.064,95	\$206.149,25	\$0,00	\$25.764,42	\$68.380,98	\$101.811,85	\$10.192,00	\$0,00	\$0,00	\$206.149,25
9015	11-TESORO NACIONAL	16-REMANENTES EJERCICIOS ANTERIORES	\$575.455,00	\$76.804,38	\$0,00	\$11.486,15	\$15.828,53	\$49.489,70	\$0,00	\$0,00	\$0,00	\$76.804,38
9015	16-REMANENTES EJERCICIOS ANTERIORES	16-REMANENTES EJERCICIOS ANTERIORES	\$912.712,15	\$566.731,05	\$0,00	\$366.059,59	\$62.404,97	\$138.266,49	\$0,00	\$0,00	\$0,00	\$566.731,05
9017	Programa de Capacitación Gratuita Docente	16-REMANENTES EJERCICIOS ANTERIORES	\$349.485,45	\$26.000,00	\$0,00	\$0,00	\$17.000,00	\$0,00	\$0,00	\$0,00	\$0,00	\$17.000,00
9021	Programa de Incentivo a los Docentes Investigadores	16-REMANENTES EJERCICIOS ANTERIORES	\$687.000,00	\$687.000,00	\$0,00	\$0,00	\$0,00	\$0,00	\$687.000,00	\$0,00	\$0,00	\$687.000,00
9021	Programa de Incentivo a los Docentes Investigadores	11-TESORO NACIONAL	\$1.096.902,77	\$746.692,35	\$0,00	\$0,00	\$0,00	\$0,00	\$0,00	\$746.692,35	\$0,00	\$746.692,35
9026	Fortalecimiento de cap de gestion del area vinc tecn	16-REMANENTES EJERCICIOS ANTERIORES	\$545.036,00	\$125.697,14	\$0,00	\$23.736,58	\$26.060,56	\$36.300,00	\$0,00	\$0,00	\$0,00	\$125.697,14
9027	Becas bicentenario	16-REMANENTES EJERCICIOS ANTERIORES	\$364.380,40	\$157.363,12	\$0,00	\$0,00	\$6.000,00	\$0,00	\$0,00	\$136.563,12	\$0,00	\$142.563,12
9029	PPUA - Extensión Universitaria	16-REMANENTES EJERCICIOS ANTERIORES	\$1.088.100,02	\$674.498,17	\$0,00	\$180.969,26	\$294.213,80	\$81.965,11	\$0,00	\$0,00	\$0,00	\$635.848,17
9042	Otras asignaciones FUNDAR COOP INT.	16-REMANENTES EJERCICIOS ANTERIORES	\$1.610.471,71	\$1.145.813,49	\$0,00	\$26.989,57	\$1.115.823,92	\$0,00	\$0,00	\$0,00	\$0,00	\$1.145.813,49
9058	MOVILIDAD DOCENTES A MADRID	16-REMANENTES EJERCICIOS ANTERIORES	\$23.928,70	\$23.928,70	\$0,00	\$0,00	\$23.928,70	\$0,00	\$0,00	\$0,00	\$0,00	\$23.928,70



[Handwritten signature]
\$1.145.813,49

Inm. Cdo. Jorge A. Corrad

CONT. STELLA M. LETURIA FERNANDEZ

JURISDICCION	DENOMINACION DEL PROGRAMA	FUENTE DE FINANCIAMIENTO	CREDITO	COMPROMISO	DEVENGADO POR OBJETO DEL GASTO							TOTAL DEVENGADO
					Inciso 1	Inciso 2	Inciso 3	Inciso 4	Inciso 5	Inciso 7		
					Gastos en Personal	Bienes de Consumo	Servicios No Personales	Bienes de Uso	Transferencias	Servicio de la deuda y disminución de otros pasivos		
9066	PEID - Programa Estratégico de Investigación y Desarrollo	11-TESORO NACIONAL	\$496.800,00	\$496.800,00	\$0,00	\$0,00	\$496.800,00	\$0,00	\$0,00	\$0,00	\$0,00	\$496.800,00
9068	AFIP - Plan de Facilidades Decreto 1571/10	11-TESORO NACIONAL	\$6.924.564,02	\$6.924.564,02	\$0,00	\$0,00	\$0,00	\$0,00	\$0,00	\$6.924.564,02	\$0,00	\$6.924.564,02
9075	CPRES - Consejos Reg. de Planificación de la Educ. Superior	16-REMANENTES EJERCICIOS ANTERIORES	\$7.418.678,69	\$6.110.390,12	\$0,00	\$344.292,28	\$1.002.262,86	\$4.597.980,09	\$0,00	\$0,00	\$0,00	\$5.944.535,23
9076	Plan Estratégico de Formación de Ingenieros (PEFI) (Programa de Calidad)	16-REMANENTES EJERCICIOS ANTERIORES	\$917.040,70	\$436.416,15	\$0,00	\$78.036,32	\$247.285,83	\$15.899,00	\$90.600,00	\$0,00	\$0,00	\$431.821,15
9076	Plan Estratégico de Formación de Ingenieros (PEFI) (Programa de Calidad)	11-TESORO NACIONAL	\$75.000,00	\$75.000,00	\$0,00	\$0,00	\$0,00	\$0,00	\$0,00	\$0,00	\$0,00	\$75.000,00
9080	Inclusion Educativa	16-REMANENTES EJERCICIOS ANTERIORES	\$248.371,39	\$101.812,23	\$0,00	\$42.690,68	\$44.438,00	\$14.693,55	\$0,00	\$0,00	\$0,00	\$101.812,23
9083	Programa de Apoyo en Seguridad e Higiene	16-REMANENTES EJERCICIOS ANTERIORES	\$438.747,27	\$426.285,45	\$0,00	\$130.200,61	\$10.285,00	\$141.203,84	\$0,00	\$0,00	\$0,00	\$281.689,45
9091	Calidad Universitaria "Proyectos Especiales"	16-REMANENTES EJERCICIOS ANTERIORES	\$250.000,00	\$242.114,00	\$0,00	\$23.695,00	\$218.419,00	\$0,00	\$0,00	\$0,00	\$0,00	\$242.114,00
9092	Cooperativismo y Economía Social	11-TESORO NACIONAL	\$763.680,00	\$106.068,07	\$0,00	\$28.343,59	\$57.024,48	\$8.700,00	\$0,00	\$0,00	\$0,00	\$106.068,07
I - SUBTOTAL JURISDICCION 70			28.273.091,42	20.445.706,51	554.837,73	1.288.440,09	4.144.552,27	5.279.469,04	1.876.347,47	6.924.564,02	20.068.210,62	20.068.210,62
II - SUBTOTAL OTRAS JURISDICCIONES			0,00	0,00	0,00	0,00	0,00	0,00	0,00	0,00	0,00	0,00
III - TOTAL (I+II)			28.273.091,42	20.445.706,51	554.837,73	1.288.440,09	4.144.552,27	5.279.469,04	1.876.347,47	6.924.564,02	20.068.210,62	20.068.210,62

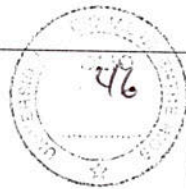
[Handwritten Signature]



Ing. Dco. Jorge A. Gerard
RECTOR

CP. STELLA M. LUTURIA-FERNÁNDEZ
SECRETARIO GENERAL

CP. STELLA M. LUTURIA-FERNÁNDEZ
AC. DIRECCION GRAL. DE ADMINISTRACION



**NOTAS Y ANEXOS
A LOS ESTADOS CONTABLES
2017**

ACTIVO CORRIENTE



NOTA Nº 1: DISPONIBILIDADES

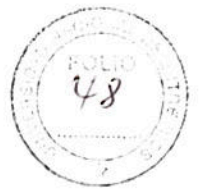
365.027.158,76

Caja			80.873,60
Educacion		52.970,65	
Trabajo Social		790,20	
Alimentacion		26.668,20	
Bromatología		444,55	
		<hr/>	
Bancos			364.946.285,16
Rectorado	Nación	C.C Nº 2112003463-C.U	19.347.752,35
Rectorado	Nación	C.C Nº 2112002763-C.U	48.801,72
Rectorado	Nación	C.C Nº 2112002866-C.U	705.996,47
Rectorado	Nación	C.C Nº 108588 -B.A.	4.831,69
Rectorado	Nación	C.C Nº 2110047524 PICT 2013	741,90
Rectorado	B.E.R.S.A.	C.C. - Nº 12833/1 - B.A.	1.471,89
Rectorado	B.E.R.S.A.	C.C. - Nº 5662/6 - C.U.	41.017,84
VINCTEC	Nación	C.C. - Nº 2112008408	14.679,29
Rectorado	Nación	C.C. - Nº 2110002242-C.U.	0,00
Rectorado	Nación	C.C. - Nº 2110005166-C.U.	0,00
Rectorado	Nación	C.C. - Nº 2110009926-C.U.	243,54
Rectorado	Patagonia	C.C. - Nº 0306-306002181-00	42.364.383,50
Rectorado	Galicia PP	C.C. Nº 5480-9 150-3	162,25
Rectorado	I.C.U.N.E.R.		171.490.398,36
Rectorado	Nación	C.C. - Nº 2110029631	0,00
Rectorado	Galicia	C.C. - Nº 003980-2 150-2	93.595.774,35
Rectorado	Nación	C.A. - Nº 2110028519 PICTO	0,00
Administración	Nación	C.C. - Nº 2120031057	105.478,25
Administración	Nación	C.C. - Nº 2120031778	221.197,99
Agropecuarias	B.E.R.S.A.	C.C. - Nº 246/8	184.741,02
Agropecuarias	B.E.R.S.A.	C.C. - Nº 100/7	277.326,05
Cs.Alimentación	Nación	C.C. - Nº 21200311/60	121.908,28
Bromatología	Nación	C.C. - Nº 28820029/81	271.687,23
Bromatología	Nación	C.C. - Nº 28800432/91	88.871,00
Cs.Económicas	Nación	C.C. - Nº 39010074/44	150.888,55
Cs.Económicas	Nación	C.C. - Nº 39010194/69	1.065.806,73
Cs.Educación	Nación	C.C. - Nº 39010042/11	218.326,98
Cs.Educación	Nación	C.C. - Nº 39010160/30	184.486,77
Ingeniería	B.E.R.S.A.	C.C. - Nº 053/0	203.568,23
Ingeniería	Nación	C.C. - Nº 39010128/18	7.113,97
Ingeniería	Ciudad Bs.As.	C.A. - Nº 6260/6	1.418.493,00
Cs. Salud	Nación	C.C. - Nº 21120063/87	311.488,81
Cs. Salud	Nación	C.C. - Nº 21100350/84	1.109.598,07
Trab.Social	Nación	C.C. - Nº 39010097/71	106.791,40
Trab.Social	Nación	C.C. - Nº 39022008/98	253.161,04
VINCTEC	Patagonia	C.C. - Nº 100602240-000	18.391.518,45
Casa UNER			36.982,93
Comedor Pná.	Nación	C.C. - Nº 3900043330	359.275,34
VINCTEC	Nación	C.C. - Nº 2110040252	11923205,27
VINCTEC	Nación	C.C. - Nº 2110044909	259.803,85
Rectorado	Nación	Rect.-Plan Reg.Dto.1571/10	<u>58.310,80</u>

CONT. STELLA M. LETURIA de FERNANDEZ
AC DIRECCION GRAL. DE ADMINISTRACION

CR. JUAN MANUEL ARREDO
SECRETARIO ECON. FINANCIERO
UNER

ing. Qcd. Jorge A. Gerardo
RECTOR



NOTA Nº 2: INVERSIONES FINANCIERAS

Inversiones temporarias		8.527.232,72
Cs. Económicas	Nación	
Cs. Económicas	Galicia	828.199,10
Cs. de la Alimentación	Nación*	733.957,60
Cs. de la Alimentación	Santander Rí	237.611,87
Cs. de la Administración	Galicia	3.744.530,08
Trabajo Social	Galicia	204.060,75
Cs. Agropecuarias	Bersa	580.889,74
Cs. Educacion	Galicia	1.487.222,69
Cs. de la Educación	Credicoop	<u>710.760,89</u>

* Corresponde a U\$S 39.889

Cotización del día 31/12/17 valor compra BNA equivalente a U\$S 1= \$ 18,40

NOTA Nº 3: CREDITOS

Cuentas a cobrar

163587202,5

Ingresos por ventas de bienes y servicios		163.566.685,43
		6.030.785,83
VINCTEC	5.053.448,26	
Educacion	12.852,11	
Trabajo Social	517.213,70	
Agropecuarias	5.729,32	
Ingeniería	143.059,00	
Administracion	5.088,45	
Cs. de la Alimentación	257.394,99	
Salud	36.000,00	
Intereses por Depósitos en Moneda Nac.		0,00
Trab.Social		
Cs. de la Educación		
Cs. de la Alimentación		
Transferencias		<u>157.269.984,01</u>
Transf. Pend. del Tesoro Nac. Ctes.	146.037.496,38	
Transf. Pend. del Tesoro Nac. Cap.	7.172.322,60	
Transf. Pend. del Gob. de Entre Ríos	<u>4.060.165,03</u>	
Otras Cuentas a Cobrar		<u>265.915,59</u>
Sueldos pendientes de Devolución	19.363,41	
Créditos por Juicios	<u>232.972,65</u>	
Trabajo Social	32.486,91	
Casa de la UNER	104.216,52	
Ingeniería	<u>96.269,22</u>	
Otros anticipos pendientes	<u>13.579,53</u>	
Cs. Agropecuarias	1.614,83	
Cs. de la Administración	<u>11.964,70</u>	

Anticipos

Otros anticipos		<u>20.517,02</u>
Adel. a Resp. Pendientes de Rend.		<u>20.517,02</u>
TSEX : 0000589/2017	5587	6.355,09
TSEX: 660/2017	48	1.874,00
VTEX: 71004/2017	5373	3.500,00
RTEX: 01427/2017	5513	7.174,93
RTEX: 01216/2017	5808	1.613,00

CONT. STELLA M. LETURIA & FERNÁNDEZ
A/C DIRECCION GRAL. DE ADMINISTRACION

DR. JUAN MANUEL ARRIOLA
SECRETARIO ECONOMICO FINANCIERO
UNER

Ing. Qco. Jorge A. Gerard
RECTOR

ACTIVO NO CORRIENTE

NOTA Nº 4: BIENES DE USO

El criterio de valuación utilizado es el de Valor Histórico.

El cálculo de las amortizaciones se realizó CONCILIANDO EL Sistema SIU Diaguita de acuerdo a la norma establecida por la Resolución Nº 47/97 de la Secretaría de Hacienda del 5 de febrero de 1997. Ver Anexo I

NOTA Nº 5: ACTIVOS INTANGIBLES

Corresponde a la adquisición de programas de computación, considerando para la amortización una vida útil de tres años.



CONT. STELLA M. LETURIA PERNÁNDEZ
/AC DIRECCION GRAL. DE ADMINISTRACION



DR. JUAN MANUEL ARELLANO
SECRETARÍA DE ECONOMÍA FINANCIERA
UNER



Ing. Qro. Jorge A. Gerardi
SECTOR



PASIVO CORRIENTE

NOTA N° 6: DEUDAS

98.181.800,12

Cuentas Comerciales a pagar		5.475.159,84
Alimentación	343.125,48	
Rectorado	556.645,16	
VINCTEC	4.575.389,20	
Contratistas		227.800,56
LARROCCA CONSTRUCCIONES S.R.L.	227.800,56	
Gastos en personal		84.697.975,65
Sueldos	72.581.347,08	
Contribuciones	11.751.095,75	
Beneficios y compensaciones	365.532,82	
Retenciones a pagar		878.905,95
Impuesto a los sellos	38.692,85	
Ingresos Brutos	168.544,25	
Profesiones Liberales	11.532,75	
I.V.A.	553.304,77	
Ganancias	65.854,48	
S.U.S.S.	40.976,85	
Otras cuentas a pagar		6.901.958,12
Becas	47.875,09	
RTEX: 00103/ 2017	7.194,00	
RTEX: 00103/ 2017	7.194,00	
RTEX: 00103/ 2017	7.194,00	
RTEX: 00103/ 2017	7.194,00	
RTEX: 00103/ 2017	7.194,00	
RTEX: 00389/ 2017	5.550,00	
RTEX: 01396/ 2017	6.355,09	
Viáticos	22.538,22	
RTEX: 00004/2017	1.370,32	
RTEX: 00004/2017	1.583,00	
RTEX: 00890/2017	17.868,90	
ALEX: 00349/2017	1.716,00	
Reintegros	48.836,14	
RTEX: 00004/2017	1.970,00	
RTEX: 00063/2017	3.000,00	
RTEX: 01053/2016	7.228,63	
RTEX: 00200/2017	580,00	
RTEX: 01075/2017	3.030,67	
RTEX: 00015/2017	500,00	
RTEX: 01397/2017	9.696,00	
RTEX: 01394/2017	6.073,00	
RTEX: 01395/2017	2.530,00	
ALEX: 00348/2017	9.566,34	
ALEX: 00350/2017	340,00	
ALEX: 00359/2017	2.412,50	
ALEX: 00348/2017	1.909,00	
Otras cuentas		
1º Convenio A.F.I.P. a dev. en 2017	6.776.308,67 ¹	
Otros (pasivos por juicios)	6.400,00	

NOTA N° 7: DEUDA DOCUMENTADA A PAGAR

2.748.583,95

Préstamos a pagar

2.748.583,95

ARSET

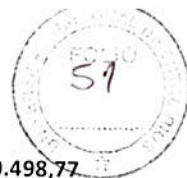
2.730.861,38

17.722,57

CONT. STELLA MIALE FERNÁNDEZ
DIRECCION GRAL. DE ADMINISTRACION

ING. JCS. JORGE A. GONZALEZ
RECTOR

CR. JUAN MANTIL ARBELLO
SECRETARIO GENERAL FINANCIERO
UNER



NOTA Nº 8: INTERESES A DEVENGAR

Intereses a Devenir a corto plazo

1.110.498,77

Convenio A.F.I.P.

1.110.498,77 ¹

1.110.498,77

NOTA Nº 9: PASIVOS DIFERIDOS

Pasivos Diferidos

9.407,28

Plan de pagos A.F.I.P.

9.407,28

9.407,28

NOTA Nº 10: FONDOS DE TERCEROS Y EN GARANTIA

193.703.570,71

² Fondos en garantía

1.062.062,73

Rectorado	946.287,18
Económicas	7.935,00
Educación	4.855,26
Agropecuarias	27.164,79
Administración	35.001,90
Alimentación	40.818,60

³ Fondos de terceros

192.641.507,98

Rectorado	187.167.805,45
VINCTEC	2.163.038,29
Económicas	2.041.939,55
T. Social	117.582,83
Agropecuarias	520.789,94
Ingeniería	425.619,32
Administración	61.212,00
Alimentación	41.477,60
Bromatología	68.809,12
Salud	33.233,88

² Ver Anexo II

³ Ver Anexo III

¹ Detalle deuda A.F.I.P.

Capital	Interés	Total	Cuota Nº	Fecha Vencimiento
188.860,33	110.483,30	299.343,63	79	16/01/2018
188.860,33	109.538,99	298.399,32	80	16/02/2018
188.860,33	108.594,69	297.455,02	81	16/03/2018
3.399.485,94	-	3.399.485,94	C.A.P.	12/03/2018
188.860,33	90.652,96	279.513,29	83	16/04/2018
188.860,33	89.708,66	278.568,99	84	16/05/2018
188.860,33	88.764,36	277.624,69	85	16/06/2018
188.860,33	87.820,06	276.680,39	86	16/07/2018
188.860,33	86.875,75	275.736,08	87	16/08/2018
188.860,33	85.931,45	274.791,78	88	16/09/2018
188.860,33	84.987,15	273.847,48	89	16/10/2018
188.860,33	84.042,85	272.903,18	90	16/11/2018
188.860,33	83.098,55	271.958,88	91	16/12/2018
5.665.809,90	1.110.498,77	6.776.308,67		

CONT. STELLA M. LETURIA DE FERNÁNDEZ
A/C DIRECCIÓN GRAL. DE ADMINISTRACIÓN

DR. JUAN MANUEL ARBERG
SECRETARIO ECON. FINANCIERO
UNES

Ing. Cco. Jorge A. Gorard
RECTOR

PASIVO NO CORRIENTE

NOTA Nº 11: DEUDAS A LARGO PLAZO

Otras Deudas a pagar Largo Plazo

20.045.635,98

Convenio A.F.I.P.

20.045.635,98¹

NOTA Nº 12: DEUDA DOCUMENTADA A PAGAR A LARGO PLAZO

Deuda Documentada a Pagar a Largo Plazo

0,00

I.A.P.V.

NOTA Nº 13: PRESTAMOS A LARGO PLAZO

Préstamos Internos a Pagar a Largo Plazo

5.647.029,44

Convenio VINTEC ARSET

5.647.029,44

NOTA Nº 14: PRESTAMOS A LARGO PLAZO

Otros Pasivos Diferidos a Largo Plazo

6.270,96

Convenio A.F.I.P.

6.270,96

NOTA Nº 15: INTERESES A DEVENGAR

Intereses a Devengar a Largo plazo

-3.614.786,88

Convenio A.F.I.P.

-3.614.786,88²

¹ Detalle deuda A.F.I.P.

Deuda original	72.529.921,99
Pagado 2011	-724.279,37
Pagado 2012	-4.900.925,58
Disminución de intereses 2012	-847.982,88
Adelant. 4 cuotas 2012	-755.441,32
Pagado 2013	-4.331.511,69
Disminución de intereses 2013	-1.175.655,57
Adelant.6 cuotas 2013	-1.133.161,98
Pagado 2014	-4.903.758,50
Adelant.11 cuotas 2014	-2.077.463,63
Disminución de intereses 2014	-1.921.653,88
Pagado 2015	-3.926.406,29
Adelant.12 cuotas 2015	-2.266.323,96
Disminución de intereses 2015	-1.830.056,62
Pagado 2016	-4.028.390,86
Adelant.17 cuotas 2016	-3.210.625,61
Disminución de intereses 2016	-2.167.172,31
A pagar 2017	-3.713.938,41
Disminución de intereses 2016	-1.793.228,88
Pagado 2017	-6.776.308,67
	<u>20.045.635,98</u>

² Intereses

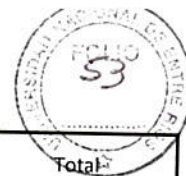
Intereses 2011	27.203.442,40
Intereses 2012	-346.558,71
Disminución de intereses 2012	-2.634.601,62
Intereses 2013	-847.982,88
Disminución de intereses 2013	-2.254.048,06
Intereses 2014	-1.175.655,57
Disminución de intereses 2014	-2.448.574,21
Intereses 2015	-1.921.653,88
Disminución de intereses 2015	-1.848.942,66
Intereses 2016	-1.830.056,62
Disminución de intereses 2016	-1.762.066,90
Intereses 2017	-2.167.172,31
Disminución de intereses 2017	-1.447.614,45
	-2.903.727,65
	<u>3.614.786,88</u>

CONT. STELLA M. LETURIA de FERNÁNDEZ
AC/DIRECCION GRAL. DE ADMINISTRACION

CR. JUAN MANUEL APPELO
SECRETARIO ECON. FINANCIERO

Ing. Qca. Jorge A. Gerardo
RECTOR

NOTA Nº 16: PATRIMONIO



Resultados de Ejercicio Anteriores	Disminución del Ejercicio	Incremento del Ejercicio	Total
Asiento de Apertura 2017		\$204.324.556,80	\$204.324.556,80
DEV RTOP : 16098 / 2016		\$15.139,28	\$204.339.696,08
DEV INOP : 16591 / 2016		\$1.742,44	\$204.341.438,52
DEV INOP : 16591 / 2016		\$7.037,56	\$204.348.476,08
DEV INOP : 16591 / 2016		\$3.568,34	\$204.352.044,42
DEV INOP : 16591 / 2016		\$2.903,70	\$204.354.948,12
Anulación asto 6944	\$15.139,28		\$204.339.808,84
Devolución Ministerio de Educación Proy 020-402-006	\$251,63		\$204.339.557,21
Devolución Ministerio de Educación Proy 050-410-003 PPUA	\$1.106,86		\$204.338.450,35
Devolución Ministerio de Educación - RUIU - 010-402-005	\$5.541,05		\$204.332.909,30
Devolución Ministerio de Educación - PPUA - 090-401-002	\$1.851,35		\$204.331.057,95
Devolución Ministerio de Educación - Voluntariado 030-402-004	\$1.143,10		\$204.329.914,85
Devolución Ministerio de Educación - Voluntariado - 060-402-001	\$30.000,00		\$204.299.914,85
Devolución Fac. de Trab. Social - Ramírez, María Cristela s/Fact. nº 0303-00001913	\$650,00		\$204.299.264,85
Devolución Ministerio de Educación - Res.SPU Nº 1357/16	\$1.500,70		\$204.297.764,15
Devolución Ministerio de Educación - Traslado a Tecnópolis	\$153.256,36		\$204.144.507,79
Adecuación ADOP 5745/16		\$3.200,00	\$204.147.707,79
Dev. Ministerio de Educación RSPU Nº 1807/15 - Movilidad docente a Madrid	\$2.821,50		\$204.144.886,29
Dev. Ministerio de Educación RSPU Nº 3408/15 - PPUA Veo Bien	\$0,21		\$204.144.886,08
Dev. Ministerio de Ciencia, Tecnología e Innovación Productiva	\$5.012,28		\$204.139.873,80
Devolucion saldo PEFI s/ informe por comprobantes que no cumplimentaron Dec. 1189/12	\$7.755,49		\$204.132.118,31
Galeano - Devolución	\$11.000,00		\$204.121.118,31
RSPU 4557/14 La universidad en los barrios...	\$5.262,83		\$204.115.855,48
Devolución saldo Prog. de acreditación de laboratorios (PAL)	\$26.985,00		\$204.088.870,48
RSPU 083/15 - Ramírez	\$440,55		\$204.088.429,93
Devol. Maestrando Godoy de la Maestría en Salud Familiar y Comunitaria	\$4.200,00		\$204.084.229,93
Dev. Ministerio de Desarrollo Social - Esp. en políticas públicas	\$154.701,53		\$203.929.528,40
anulación asto 63068		\$154.701,53	\$204.084.229,93
Dev. Ministerio de Desarrollo Social - Esp. en políticas públicas	\$154.701,23		\$203.929.528,70
Anulación VTIC 3656/15 DETEM	\$587,30		\$203.928.941,40
Anulación VTIC 3664/15 DETEM	\$2.313,00		\$203.926.628,40
Intereses ARSET período de gracia	\$71.974,41		\$203.854.653,99
MINCYT - Agencia Nac. de Promoc. Cient. y Tecnol F22 - Cap D-Tec 006		\$28.292,25	\$203.882.946,24
MINCYT - Agencia Nac. de Prom. Cient. y Tecnol. F22 Ctes D-Tec 19/13		\$42.000,00	\$203.924.946,24
MINCYT - Agencia Nac. de Prom. Cient. y Tecnol. F22 Ctes D-Tec 19/13 Comp 1-5-9-8		\$85.389,49	\$204.010.335,73
MINCYT - Agencia Nac. de Prom. Cient. y Tecnol. F22 Ctes D-Tec 19/13 Comp 4		\$12.690,00	\$204.023.025,73
MINCYT - Agencia Nac. de Prom. Cient. y Tecnol. F22 Ctes D-Tec 19/13 Comp 8		\$90.711,85	\$204.113.737,58
MINCYT - Agencia Nac. de Prom. Cient. y Tecnol. F22 Ctes D-Tec 19/13 Comp 4		\$30.926,00	\$204.144.663,58
Ministerio de Trabajo - Prog.Jóvenes con más y mejor empleo		\$970.296,13	\$205.114.959,71
	\$658.195,66	\$205.773.155,37	


 CONT. STELLA M. LETURIA de FERNÁNDEZ
 A/C DIRECCION GRAL. DE ADMINISTRACION


 CR. JUAN MANUEL ARRIOLA
 SECRETARIO ECON. FINANCIERO
 UNER


 Ing. Osa Jorga A. Gerard
 RECTOR

NOTA N° 17: TRANSFERENCIAS MINISTERIO DEL INTERIOR




Certificados de Obra	FUENTE 11	FUENTE 22
RDIT:OP Brom Etapa 2-Cert. 13/2017	\$187.504,26	\$750.017,06
RDIT:OP Brom Etapa ^o 1 Cert. N°22 R6/2017	\$444.853,73	
RDIT:OP Brom Etapa 2-Cert. 18/2017	\$1.081.993,71	
RDIT:OP Brom .2° Etapa cert 08 /17/2017	\$497.214,22	
RDIT:OP Brom .2° Etapa cert 09 /17/2017	\$633.814,31	
RDIT:OP Brom Etapa 1-R2 Lote 4 a 17/2017	\$235.082,71	\$548.526,33
RDIT:OP Brom Etapa ^o 1 Cert. N°24/2017	\$793.387,02	
RDIT:OP Brom Etapa 2-Cert. 19/2017	\$1.191.941,21	
RDIT:OP Brom .2° Etapa cert 10 /17/2017	\$136.134,41	\$317.646,96
RDIT:OP Brom Etapa 2-Red. lot1 a 15/2017	\$624.595,09	\$576.549,32
RDIT:OP Brom Etapa ^o 1 R6 lote 14-19/2017	\$87.915,11	\$351.660,42
RDIT:OP Brom Etapa 2-Red. lot4 a 17/2017	\$467.974,18	
RDIT:OP Brom . cert 14 /17/2017	\$881.223,37	
RDIT:OP Brom .2° Etapa cert 07 /17/2017	\$727.279,36	
RDIT:OP Brom Etapa ^o 1 Cert. N°23 R6/2017	\$268.559,31	\$247.900,90
RDIT:OP Brom Etapa 2-Cert. 16/2017	\$481.091,46	\$444.084,43
RDIT:OP Brom Etapa ^o 1 R5 lote 11-19/2017	\$93.440,88	\$373.763,53
RDIT:OP Brom Etapa 1-R3 Lote 7 a 17/2017	\$343.179,79	\$800.752,84
RDIT:OP Brom .1° Etapa cert 18-R3/2017	\$288.637,50	\$673.487,50
RDIT:OP Brom .2° Etapa cert 12 /17/2017	\$293.648,89	\$344.718,26
RDIT:OP Brom Etapa ^o 1-Cert N°19 R3/2017	\$96.481,59	\$385.926,38
RDIT:OP Brom . cert 15 /17/2017	\$1.010.414,46	
RDIT:OP Brom Etapa 2-Cert. 17 R1/2017	\$539.395,16	\$809.092,73
RDIT:OP Brom . cert 16/2017	\$365.515,01	\$156.649,29
RDIT:OP Brom Etapa ^o 1 Cert. N°20 R6/2017	\$206.506,30	\$826.025,19
RDIT:OP Brom Etapa ^o 1 R4 lote 8 a 19/2017	\$74.221,18	\$296.884,73
RDIT:OP Brom Etapa 2-Cert. 14/2017	\$992.107,42	
RDIT:OP Brom .2° Etapa cert 06 /17/2017	\$432.292,68	\$399.039,39
RDIT:OP Brom .2° Etapa cert 11 /17/2017	\$174.943,76	\$205.368,76
	\$13.651.348,08	\$8.508.094,02


En fecha 30/01/2018 se recibió comunicación de la CGN informando el devengamiento de los recursos respecto de las obras mencionadas anteriormente, las cuales difieren con la contabilidad de esta Universidad de acuerdo a la documentación de respaldo. Esta Administración ha decidido contabilizar a los efectos de la exposición de la presente cuenta los hechos económicos por los que posee respaldo documental, ya que la Contaduría a la fecha de presentación de ésta, no posee la composición de los devengamientos informados.

Asimismo, con fecha 15/11/2017 se recibió del Ministerio de Hacienda la Nota N° 27509654/17 APN-DPC-MHA mediante la cual se solicita el ajuste del Patrimonio Neto por el ejercicio 2015 en -1.236.584,75; por el ejercicio 2014 en -\$866.039,88 y por el ejercicio 2013 en \$2.440.203,18 y por el ejercicio 2015 2.347.172,56; ajustes que no se han practicado por los motivos anteriormente expuestos.


 SONT. SOT. S. M. LETURIA de FERNÁNDEZ
 AC DIRECCION GRAL. DE ADMINISTRACION


 DR. JUAN MANUEL GONZÁLEZ
 SECRETARIO ECON. Y FINANCIERO
 JUNER


 Ing. Gabriel A. Gerardi
 DIRECTOR



NOTA Nº 18: I.C.U.N.E.R

En el presente ejercicio se incorpora según lo establecido en la Ordenaza del Consejo Superior Nº 435 / 2017, el Patrimonio Neto del Instituto Compensador de Jubilaciones y Pensiones de la Universidad Nacional de Entre Ríos (I.C.U.N.E.R.) considerándolo como Fondos no presupuestarios, ya que los mismos pertenecen a sus afiliados.

Se incorpora como parte de la presente nota, el Balance al 31-12-17



CONT. STELLA M. LETURIA de FERNÁNDEZ
AC DIRECCION GRAL. DE ADMINISTRACION



DR. JUAN MANUEL ARBELO
SECRETARIO ECON. FINANCIERO
UNER



RECTOR

ANEXO I: BIENES DE USO Y ACTIVOS INTANGIBLES 2017

RUBRO	VALOR AL COMIENZO DEL EJERCICIO	AUMENTOS	DISMINUCIONES	VALOR AL CIERRE DEL EJERCICIO	AMORT. ACUM. AL INICIO DEL EJERCICIO	AMORTIZACION ES DEL EJERCICIO	BAJAS DE AMORT. POR VTA. O DESUSO	AMORT. ACUM. AL CIERRE DEL EJERCICIO	VALORES RESIDUALES AL CIERRE DEL EJERCICIO
Edificios e instalaciones	40.509.102,75			40.509.102,75	3.698.786,08	326.615,18		4.025.401,26	36.483.701,49
Tierras y terrenos	1.775.529,29			1.775.529,29	0,00			0,00	1.775.529,29
Maquinarias y equipo de producción	3.205.491,95	95.190,43		3.300.682,38	924.814,02	161.529,43		1.086.343,45	2.214.338,93
Equipo de transporte, tracción y elevación	10.532.309,43	4.243.250,00		14.775.559,43	5.572.235,44	2.617.500,46		8.189.735,90	6.585.823,53
Equipo sanitario y de laboratorio	24.207.505,98	10.188.745,89		34.396.251,87	9.326.997,18	2.198.376,76		11.525.373,94	22.870.877,93
Equipo de comunicación y señalamiento	1.491.599,36	383.791,43		1.875.390,79	963.291,26	193.209,54		1.156.500,80	718.889,99
Equipo educacional y recreativo	6.721.197,07	3.057.654,40		9.778.851,47	4.844.867,14	1.364.953,62		6.209.820,76	3.569.030,71
Equipo para computación	23.913.515,37	8.343.211,64		32.256.727,01	18.599.508,44	4.557.757,74		23.157.266,18	9.099.460,83
Equipos de oficina y muebles	11.419.790,64	4.666.407,03		16.086.197,67	6.435.399,90	2.162.073,24		8.597.473,14	7.488.724,53
Herramientas y repuestos mayores	823.814,60	190.947,59		1.014.762,19	258.092,20	84.190,78		342.282,98	672.479,21
Equipos varios	3.106.962,51	2.144.335,48		5.251.297,99	827.732,29	295.280,19		1.123.012,48	4.128.285,51
Construcción en proc. de Bs. de Dominio Privado	81.654.659,43	42.831.511,42		124.486.170,85	0,00			0,00	124.486.170,85
Semovientes	16.574,61	15.000,00		31.574,61	0,00			0,00	31.574,61
Libros, revistas y otros elementos coleccionables	6.047.585,50	734.201,02		6.781.786,52	0,00			0,00	6.781.786,52
Otros bienes de uso	3.404,14			3.404,14	0,00			0,00	3.404,14
Subtotal Bienes de Uso	215.429.042,63	76.894.246,33	0,00	292.323.288,96	51.451.723,95	13.961.486,94	0,00	65.413.210,89	226.910.078,07

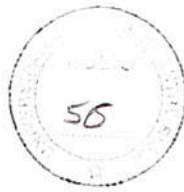
Programas para computación	498.935,28	34.326,03		533.261,31	271.566,98	98.421,45		369.988,43	163.272,88
Subtotal Activos Intangibles	498.935,28	34.326,03	0,00	533.261,31	271.566,98	98.421,45		369.988,43	163.272,88

Total	215.927.977,91	76.928.572,36	0,00	292.856.550,32	51.723.290,93	14.059.908,39	0,00	65.783.199,32	227.073.350,95
--------------	-----------------------	----------------------	-------------	-----------------------	----------------------	----------------------	-------------	----------------------	-----------------------

CONT. STELLA LESTURIA DE FERNÁNDEZ
DIRECCIÓN GRAL. DE ADMINISTRACIÓN

Dr. JOAN MANUEL ARBELO
SECRETARIO ECON. FINANCIERO
UNIER

Ing. CÉSAR JORGE A. GONZÁLEZ
DIRECTOR



ANEXO II: FONDOS EN GARANTIA

ADMINISTRACION

Comprobante	Descripción	Cont Nro y Año	Saldo	Disponibilidad
ADOP : 16077 / 2016	INSTALACION ELÉCTRICA COMPL	ADEX: 00587/ 2016	\$1.604,95	\$1.604,95
ADOP : 14488 / 2016	PINTURA INTERIOR SALÓN DE IN	ADEX: 00672/ 2015	\$1.920,90	\$1.920,90
ADOP : 4551 / 2016	INSTALACION ELÉCTRICA COMPL	ADEX: 00587/ 2016	\$19.262,68	\$19.262,68
ADOP : 8844 / 2016	COLOCACIÓN DE PISOS Y ZÓCALO	ADEX: 00671/ 2015	\$4.222,98	\$4.222,98
ADOP : 10392 / 2016	PULIDO DE PISOS DEL SALÓN DE	ADEX: 0090/ 2016	\$3.648,00	\$3.648,00
ADOP : 12499 / 2016	COLOCACIÓN DE CIELORRASOS -	ADEX: 00670/ 2015	\$4.342,39	\$4.342,39

\$35.001,90

AGROPECUARIAS

Comprobante	Descripción	Cont Nro y Año	Saldo	Disponibilidad
AGOP : 6774 / 2014	2DA ETAPA AMPLIACION PABELL	AGEX: 00314/ 2013	\$3.591,80	\$3.591,80
AGOP : 10881 / 2014	2DA ETAPA AMPLIACION PABELL	AGEX: 00314/ 2013	\$1.510,56	\$1.510,56
AGOP : 16420 / 2014	2DA ETAPA AMPLIACION PABELL	AGEX: 00314/ 2013	\$921,86	\$921,86
AGOP : 4987 / 2016	CONSTRUCCION SANITARIOS, VE	AGEX: 00713/ 2015	\$1.797,20	\$1.797,20
AGOP : 6879 / 2016	CONSTRUCCION SANITARIOS, VE	AGEX: 00713/ 2015	\$2.854,78	\$2.854,78
AGOP : 9129 / 2016	CONSTRUCCION SANITARIOS, VE	AGEX: 00713/ 2015	\$3.374,49	\$3.374,49
AGOP : 10243 / 2016	CONSTRUCCION SANITARIOS, VE	AGEX: 00713/ 2015	\$2.907,59	\$2.907,59
AGOP : 12258 / 2016	CONSTRUCCION SANITARIOS, VE	AGEX: 00713/ 2015	\$3.113,42	\$3.113,42
AGOP : 1685 / 2017	CONSTRUCCION SANITARIOS, VE	AGEX: 00713/ 2015	\$1.305,57	\$1.305,57
AGOP : 2520 / 2017	AMPLIACION - CONSTRUCCION S	AGEX: 00713/ 2015	\$3.005,01	\$3.005,01
AGOP : 17094 / 2017	CONSTRUCCION SANITARIOS, VE	AGEX: 00713/ 2015	\$2.782,51	\$2.782,51

\$27.164,79

ALIMENTACION

Comprobante	Descripción	Cont Nro y Año	Saldo	Disponibilidad
ALOP : 14594 / 2017	Ampliación planta piloto de la Fa	ALEX: 00245/ 2017	\$11.471,27	\$11.471,27
ALOP : 16245 / 2017	Ampliación planta piloto de la Fa	ALEX: 00245/ 2017	\$29.347,33	\$29.347,33

\$40.818,60

ECONOMICAS

Comprobante	Descripción	Cont Nro y Año	Saldo	Disponibilidad
ECOP : 14397 / 2017	MONO DE OBRA MONTAJE ENTR	ECEX: 00369/ 2017	\$7.935,00	\$7.935,00

\$7.935,00

RECTORADO

RTNP : 713 / 2016	Adq. bibliografía para facultades	RTEX: 00365/ 2016	\$18.000,00	\$18.000,00
RTOP : 15608 / 2016	Obra Refacción Comedor Univers	RTEX: 00294/ 2016	\$4.550,63	\$4.550,63
GARA : 1 / 2012	CD 15/11 Ref. nucleos humedos	EDEX: 02002/ 2012	\$4.855,26	\$4.855,26
RTOP : 1763 / 2013	Lic. Pca 3/11 - Obra "Ampliación	RTEX: 01278/ 2011	\$9.053,83	\$9.053,83
RTOP : 1777 / 2013	Economias, demasias y certificac	RTEX: 01278/ 2011	\$2.942,87	\$2.942,87
GARA : 9 / 2012	OP Salud - GEC SA Cert. Ad.20 bis	RTEX: 00583/ 2010	\$1.901,72	\$1.901,72
GARA : 10 / 2012	Obra de Salud Certif.22, 23 y 24	RTEX: 00583/ 2010	\$2.679,53	\$2.679,53
RTOP : 7568 / 2013	Certificado adicional 2 - Ampliaci	RTEX: 01278/ 2011	\$7.837,71	\$7.837,71
RTOP : 12862 / 2013	Construcción de baños accesible	RTEX: 01098/ 2013	\$1.285,80	\$1.285,80
RTOP : 14535 / 2013	Construcción de baños accesible	RTEX: 01098/ 2013	\$903,57	\$903,57

RTOP : 5106 / 2014	Construcción de baños accesibles	RTEX: 01098/ 2013	\$736,23	\$736,23
RTOP : 3608 / 2015	Lic. Pca 3/11 - Obra "Ampliación	RTEX: 01278/ 2011	\$2.263,46	\$2.263,46
RTOP : 10347 / 2016	Obra Refacción Comedor Univers	RTEX: 00294/ 2016	\$3.786,45	\$3.786,45
RTOP : 12130 / 2016	Obra Refacción Comedor Univers	RTEX: 00294/ 2016	\$4.274,06	\$4.274,06
RTOP : 13633 / 2016	Obra Refacción Comedor Univers	RTEX: 00294/ 2016	\$1.905,33	\$1.905,33
RTOP : 610 / 2017	Obra Refacción Comedor Univers	RTEX: 00294/ 2016	\$9.240,40	\$9.240,40
RTOP : 1721 / 2017	Obra Refacción Comedor Univers	RTEX: 00294/ 2016	\$2.858,92	\$2.858,92
RTOP : 2443 / 2017	Obra Sala de reuniones del Conse	RTEX: 01054/ 2016	\$21.656,88	\$21.656,88
RTOP : 2444 / 2017	Obra Sala de reuniones del Conse	RTEX: 01054/ 2016	\$44.919,01	\$44.919,01
RTOP : 2571 / 2017	Obra Refacción Comedor Univers	RTEX: 00294/ 2016	\$2.889,90	\$2.889,90
RTOP : 3677 / 2017	Obra Sala de reuniones del Conse	RTEX: 01054/ 2016	\$41.674,68	\$41.674,68
RTOP : 4419 / 2017	Obra Refacción Comedor Univers	RTEX: 00294/ 2016	\$2.658,13	\$2.658,13
RTOP : 5980 / 2017	Obra Sala de reuniones del Conse	RTEX: 01054/ 2016	\$32.530,75	\$32.530,75
RTOP : 6332 / 2017	Obra Refacción Comedor Univers	RTEX: 00294/ 2016	\$2.017,10	\$2.017,10
RTOP : 6451 / 2017	Obra Refacción Comedor Univers	RTEX: 00294/ 2016	\$597,86	\$597,86
RTOP : 7463 / 2017	Obra Refacción Comedor Univers	RTEX: 00294/ 2016	\$7.972,83	\$7.972,83
RTOP : 7466 / 2017	Obra Sala de reuniones del Conse	RTEX: 01054/ 2016	\$28.722,16	\$28.722,16
RTOP : 8408 / 2017	Obra Sala de reuniones del Conse	RTEX: 01054/ 2016	\$68.650,93	\$68.650,93
RTOP : 8443 / 2017	Obra Publica 2º Etapa Sala Reuni	RTEX: 00085/ 2017	\$21.828,78	\$21.828,78
RTOP : 8445 / 2017	Obra Publica 2º Etapa Sala Reuni	RTEX: 00085/ 2017	\$38.637,21	\$38.637,21
RTOP : 8700 / 2017	Nueva cubierta de techo imperm	RTEX: 00423/ 2017	\$20.176,65	\$20.176,65
RTOP : 10057 / 2017	Obra Sala de reuniones del Conse	RTEX: 01054/ 2016	\$44.236,22	\$44.236,22
RTOP : 10066 / 2017	Obra Publica 2º Etapa Sala Reuni	RTEX: 00085/ 2017	\$9.440,97	\$9.440,97
RTOP : 11877 / 2017	Obra Sala de reuniones del Conse	RTEX: 01054/ 2016	\$45.376,22	\$45.376,22
RTOP : 11919 / 2017	Obra Publica 2º Etapa Sala Reuni	RTEX: 00085/ 2017	\$37.996,67	\$37.996,67
RTOP : 11965 / 2017	Obra Sala de reuniones del Conse	RTEX: 01054/ 2016	\$41.240,09	\$41.240,09
RTOP : 12978 / 2017	Nueva cubierta de techo imperm	RTEX: 00423/ 2017	\$16.135,70	\$16.135,70
RTOP : 13335 / 2017	Obra Sala de reuniones del Conse	RTEX: 01054/ 2016	\$19.914,82	\$19.914,82
RTOP : 13337 / 2017	Obra Sala de reuniones del Conse	RTEX: 01054/ 2016	\$24.808,85	\$24.808,85
RTOP : 14239 / 2017	Nueva cubierta de techo imperm	RTEX: 00423/ 2017	\$2.086,26	\$2.086,26
RTOP : 14253 / 2017	Obra Publica 2º Etapa Sala Reuni	RTEX: 00085/ 2017	\$37.621,45	\$37.621,45
RTOP : 14292 / 2017	Obra Sala de reuniones del Conse	RTEX: 01054/ 2016	\$68.086,53	\$68.086,53
RTOP : 14411 / 2017	Obra Sala de reuniones del Conse	RTEX: 01054/ 2016	\$1.811,66	\$1.811,66
RTOP : 14412 / 2017	Obra Sala de reuniones del Conse	RTEX: 01054/ 2016	\$30.455,17	\$30.455,17
RTGO : 1 / 2017	CUIT - 30-68112929-0 TELESERVI	RTEX: 01151/ 2017	\$98.820,00	\$98.820,00
RTOP : 16720 / 2017	Obra Sala de reuniones del Conse	RTEX: 01054/ 2016	\$46.535,33	\$46.535,33
RTOP : 17130 / 2017	Obra Sala de reuniones del Conse	RTEX: 01054/ 2016	\$12.567,86	\$12.567,86

\$951.142,44

\$ 1.062.062,73

[Signature]
 Sra. STELLA M. LETURIA de FERNÁNDEZ
 AC DIRECCION GRAL. DE ADMINISTRACION

[Signature]
 CR. JUAN MANUEL ANTONIO
 SECRETARIO ECONOM. FINAN. Y CREDITO
 UNEX

[Signature]
 Ing. Cos. Jorge A. Gorard
 RECTOR

ANEXO III: FONDOS DE TERCEROS

Rectorado				
Tipo	Subti	Fondo	Fecha Devolución	Saldo
6	94	3105-MINISTERIO DE EDUCACIÓN ERROR EN DEVOLUCIÓN E	31/12/2015	\$0,30
8	102	701-CONTRIBUCIONES PATRONALES	23/02/2015	\$180.498,49
6	94	3234-EMBARGOS SIN DEPOSITAR 2017	31/12/2017	\$56.189,92
6	94	3172-OTROS 2016	31/12/2016	\$38.007,06
8	102	687-APORTE A.T.E.	23/02/2015	\$404,02
8	102	683-LEY 4035	23/02/2015	\$216.597,12
6	94	3120-HABERES PENDIENTES DE ENTREGA 2015	31/12/2016	\$4.309,52
6	94	3291-Patrimonio Neto I.C.U.N.E.R	31/12/2020	\$171.490.398,36
8	102	686-APORTE U.D.A.	23/02/2015	\$1.011,04
6	94	3110-CONVENIO VICEGOBERNACIÓN	31/12/2015	\$8.000,00
8	102	699-EMBARGOS JUDICIALES	23/02/2015	\$90.856,49
6	94	1432-SUBSIDIOS POR FALLECIMIENTO NO COBRADOS	23/02/2015	\$77,00
6	94	2878-VINCTEC PAGO VISA	23/02/2015	\$7.350,68
6	94	2953-TFCIA. DEL 12/11/14	23/02/2015	\$45.416,09
6	94	3242-DEPOSITOS NO IDENTIFICADOS 2017	31/12/2017	\$726.918,28
8	102	689-APORTE A.P.U.N.E.R	23/02/2015	\$73.571,50
8	102	690-APORTE F.A.T.U.N.	23/02/2015	\$27.589,37
8	102	688-APORTE A.G.D.U.	23/02/2015	\$74.536,70
8	102	684-I.C.U.N.E.R.	23/02/2015	\$972.703,07
6	94	3085-DEPOSITOS NO IDENTIFICADOS 2015		\$45.608,33
8	102	679-OBRA SOCIAL	23/02/2015	\$3.906.737,44
6	94	3102-OTROS CONCEPTOS 2015	31/12/2015	\$1.038,40
8	102	680-AFIP	23/02/2015	\$9.081.850,05
6	94	3240-OTROS 2017	31/12/2017	\$78.137,55
6	94	3101-Embargos sin depositar 2015	31/12/2015	\$39.998,67
				\$187.167.805,45

VINCTEC				
Tipo	Subti	Fondo	Fecha Devolución	Saldo
6	94	3182-PFIP ESPRO VINCULADOS 2012 CITRICOS	31/12/2016	\$285.090,00
6	103	754-PFIP 08 -SEC PROD. IMPLM NUEVAS TECNOL SDO CIER	23/02/2015	\$30.800,00
2	97	3246-PROGRAMA VINCULADORES TECNOLOGICOS FEDERAL	31/12/2017	\$78.000,00
6	94	3180-DETEM 2011 ENERGIAS RENOVABLES: MEJORA INTEG	31/12/2016	\$13.840,48
6	103	1809-DETEM 2010 MACIA -Baldi	23/02/2015	\$31.943,94
6	103	2017-PFIP 09 CICYTTF CONICET	23/02/2015	\$7.415,00
2	97	3107-"CONVENIO ESPECÍFICO DE COLABORACIÓN ENTRE EL	31/12/2015	\$102.824,00
6	103	2775-Fdos FUNDACION UNSAM 16/05/14 CUIT 30-7112494	23/02/2015	\$714,80
6	103	2566-DETEM 2011 ACACIA NEGRA-Recuperación del drenaje	23/02/2015	\$787,10
6	94	3111-DETEM 2011 Biotecnología para el monitoreo y su pos	31/12/2016	\$23.463,94
2	97	3104-CONVENIO FORTALECIMIENTO DE CAPACIDADES CON	31/12/2015	\$1.475.354,00
2	97	3247-MSAL - PAGO PROVEED. SIDIF 178623 CUOTA 1	31/12/2017	\$0,08
6	103	2948-Cheques no presentados al Cobro	23/02/2015	\$565,00
2	97	3257-MSAL Pago a proveed. SIDIF 266974	31/12/2017	\$12.014,00
6	103	2433-PROG PROTENENCIA -MTRIO SALUD -Programa Nacion	23/02/2015	\$0,52
6	103	1340-PROG BIOCIECIAS Mod2 -Rivas Francisco	23/02/2015	\$31.500,00

CONT. STELLA M. LETURIA de FERNÁNDEZ
AC DIRECCIÓN GRAL. DE ADMINISTRACIÓN

DR. JOAN MANUEL ARBELO
SECRETARIO ECON. FINANCIERO
UNER

Ing. Qc. Jorge A. Gerard
RECTOR

6	103	2568-DETEM 2011 MEJORA INTEGRAL DE LA CAPACIDAD PR	23/02/2015	\$41.141,14
6	94	3081-Depósitos Transitorios 2015	31/12/2015	\$46,10
6	103	1606-Cultura en Salud MTRIO SALUD	23/02/2015	\$27.538,19
				\$2.163.038,29

ECONOMICAS

Tipo	Subti	Fondo	Fecha Devolución	Saldo
6	94	2752-INTERESES PLAZO FIJO GENERADOS POR EL CAPITAL SE	23/02/2015	\$328.199,10
6	94	1526-CAPITAL SEMILLA	23/02/2015	\$1.713.740,45
				\$2.041.939,55

TRABAJO SOCIAL

Tipo	Subti	Fondo	Fecha Devolución	Saldo
6	94	3282-PROGRAMA JIMA 2018	31/12/2017	\$74,00
6	94	750-PROGESME	23/02/2015	\$3.000,00
6	94	3254-BECAS 2017	31/12/2017	\$3.700,00
6	101	3138-BECAS FORMACIÓN RECURSOS HUMANOS EXTENSIÓN	31/12/2016	\$12.330,00
6	101	3147-BECAS FORMACIÓN RECURSOS HUMANOS INVESTIGA	31/12/2016	\$7.150,00
6	94	3122-HABERES 2016	31/12/2016	\$7.287,15
6	94	785-DIPLOMAS	23/02/2015	\$1.870,00
6	101	3156-BECAS DE ESTUDIO 2016	31/12/2016	\$16.300,00
6	94	3253-HABERES 2017	31/12/2017	\$3.122,44
6	94	1815-Fondos Varios FTS	23/02/2015	\$62.749,24
				\$117.582,83

AGROPECUARIAS

Tipo	Subti	Fondo	Fecha Devolución	Saldo
6	94	3185-DEPOSITOS NO IDENTIFICADOS HASTA 2014	31/12/2016	\$59.708,71
6	94	3216-DEPOSITOS NO IDENTIFICADOS 2017	31/12/2017	\$170.964,78
6	94	2352-GARANTIA DE OFERTA	23/02/2015	\$10.601,50
6	101	1064-BECA AYUDA ECONOMICA	23/02/2015	\$840,00
6	94	2962-Depósitos no identificados 2015	30/12/2015	\$110.732,30
6	94	2620-BECAS VINTEC	23/02/2015	\$625,00
6	101	3000-Becas de extensión 2015	31/12/2015	\$625,00
6	94	3186-HABERES 2016	31/12/2016	\$1.768,65
6	101	2562-BECA AUXILIARES DE INVESTIGACION	23/02/2015	\$1.200,00
6	101	2650-BECAS VINC TECNOLOGICA GALEANO Y SATTLER	23/02/2015	\$1.250,00
6	101	2999-Becas de Ayuda Económica 2015	31/12/2015	\$500,00
6	94	3184-DEPOSITOS NO IDENTIFICADOS 2016	31/12/2016	\$157.774,00
6	101	3129-BECAS FORMACION RECURSOS HUMANOS ACADÉMIC	31/12/2016	\$4.200,00
				\$520.789,94

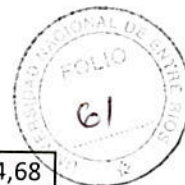
INGENIERÍA

Tipo	Subti	Fondo	Fecha Devolución	Saldo
6	94	3203-BECAS DE FORMACION DE RRHH ACADEM. 2017	31/12/2017	\$6.000,00
6	94	3198-DEPOSITOS SIN IDENTIFICAR 2017	31/12/2017	\$58.059,22
6	101	3167-BECAS PEID - CIN 2016	31/12/2016	\$1.400,00
6	94	3207-PROGRAMA ESCALA/JIMA/OTROS 2017	31/12/2017	\$4.500,00

CONT. STELLA M. LETURIA de FERNÁNDEZ
AC DIRECCION GRAL. DE ADMINISTRACION

DR. JOAQUÍN MANUEL ALDELO
SECRETARIO ECON. FINANCIERO
UNER

Ing. Cco. Jorge A. Gorard
RECTOR



7	99	833-GARANTIA DE RESIDENCIAS UNIVERSITARIAS	23/02/2015	\$185.654,68
6	94	3115-DEPOSITOS SIN IDENTIFICAR 2016	31/12/2016	\$13.660,39
6	94	3199-MATRICULAS DOCTORADO 2017	31/12/2017	\$1.300,00
6	101	3130-BECAS FORMACION RECURSOS HUMANOS ACADÉMIC	31/12/2016	\$3.075,00
6	94	3114-HABERES 2016	31/12/2016	\$151.970,03
				\$425.619,32

ADMINISTRACIÓN				
Tipo	Subti	Fondo	Fecha Devolución	Saldo
6	94	927-FONARSEC	23/02/2015	\$8.773,03
6	94	3271-Cheques no debitados 2016	31/12/2017	\$3.010,25
6	6	472-PAGO SERVICIO TRANSPORTE UNER	23/02/2015	\$3.420,00
6	6	473-PAGO SERVICIO TRANSPORTE UNER	23/02/2015	\$500,00
6	101	3132-BECAS FORMACION RECURSOS HUMANOS ACADÉMIC	31/12/2016	\$1.850,00
6	6	460-ANULACION CHEQUE 57482	23/02/2015	\$88,00
6	6	445-GARANTIA DE OFERTA	23/02/2015	\$36,62
6	6	461-ANUL.CH.57472	23/02/2015	\$73,75
6	6	457-DEV.PROYECTO EXTENSION CALCULO DEL IND.	23/02/2015	\$700,00
6	6	450-ERROR IMPUTACION CONFECCION CHEQUE	23/02/2015	\$27,00
6	94	1278-REINTEGROS DE RECTORADO	23/02/2015	\$20,05
6	94	906-TRANSFERENCIA VARIAS UNER	23/02/2015	\$20.000,00
6	101	3150-BECAS FORMACIÓN RECURSOS HUMANOS INVESTIGA	31/12/2016	\$1.850,00
6	6	458-GTOS.LONGHI-ZUCHUAT	23/02/2015	\$50,00
6	6	463-P.ESCALA LOSCO-ACOSTA	23/02/2015	\$1.000,00
6	6	449-ANTICIPO PARA GASTOS PASANTES	23/02/2015	\$357,29
6	6	469-INTERESES BODEN 2008	23/02/2015	\$5,86
6	94	2968-Depósitos no identificados 2015	30/12/2015	\$3.968,42
6	6	459-ANULACION CHEQUE 57438	23/02/2015	\$56,20
6	94	1986-EDUNER	23/02/2015	\$33,00
6	94	3059-Cheques no presentados al cobro 2015	31/12/2015	\$4.262,30
6	6	448-CHEQUES NO RETIRADOS	23/02/2015	\$120,00
6	101	2666-BECAS VINTEC	23/02/2015	\$1.500,00
6	6	468-CONVENIO	23/02/2015	\$600,00
6	94	641-HABERES	23/02/2015	\$2.542,03
6	6	465-REINT.GTOS.TECNICATURAS	23/02/2015	\$10,00
6	94	1992-TRASNFERENCIAS VARIAS	23/02/2015	\$700,00
6	6	446-INTERDEPOSITO OMITIDO JULIO	23/02/2015	\$99,60
6	94	676-BECAS PIDUNER	23/02/2015	\$4.750,00
6	6	484-GARANTIA DE OFERTA-L.PRIV.N 01 10	23/02/2015	\$308,60
6	6	470-REINT.TRASL.ESTUDIANTES	23/02/2015	\$500,00
				\$61.212,00

ALIMENTACIÓN				
Tipo	Subti	Fondo	Fecha Devolución	Saldo
6	6	2392-INGRESO DE FONDOS PARA PAGO FACTURAS DE 3º	23/02/2015	\$3.700,00
6	6	487-ARANCEL TITULO	23/02/2015	\$5.890,00
6	94	2969-Depósitos no identificados 2015	30/12/2015	\$31.887,60
				\$41.477,60

CONT. STELLA M. LETURIA de FERNÁNDEZ
AC DIRECCION GRAL. DE ADMINISTRACION

DR. JUAN MANUEL ARBELO
SECRETARIO ECON. FINANCIERO
UNER

Ing. Qco. Jorge A. Gerard
RECTOR

BROMATOLOGÍA				
Tipo	Subti	Fondo	Fecha Devolución	Saldo
6	94	2970-Depósitos no identificados 2015	30/12/2015	\$4.910,27
6	94	3176-DEPOSITOS VARIOS 2016	31/12/2016	\$10.782,49
6	101	3152-BECAS FORMACIÓN RECURSOS HUMANOS INVESTIGA	31/12/2016	\$6.500,00
6	101	3161-BECAS DE ESTUDIO 2016	31/12/2016	\$4.900,00
6	94	3289-Cheques no debitados 2016	31/12/2017	\$4.974,16
6	94	3121-HABERES 2016	31/12/2016	\$4,80
6	94	3288-Cheques no debitados 2015	31/12/2017	\$14.867,40
6	101	3134-BECAS FORMACION RECURSOS HUMANOS ACADÉMIC	31/12/2016	\$21.870,00
				\$68.809,12

SALUD				
Tipo	Subti	Fondo	Fecha Devolución	Saldo
6	94	3278-Cheques no debitados 2015	31/12/2017	\$3.600,00
6	94	3281-Cheques no debitados 2017	31/12/2017	\$20.603,78
6	94	3280-Cheques no debitados 2016	31/12/2017	\$9.030,10
				\$33.233,88



DR. STELLA M. LETURIA de FERNÁNDEZ
 AC DIRECCION GRAL. DE ADMINISTRACION


CP. JUAN MANUEL ARBELO
 SECRETARIO ECON. FINANCIERO
 UNER


Ing. Gco. Jorge A. Gerard
 R E C T O R



JUICIOS AL ESTADO NACIONAL
2017



NOTA DE DEUDA JUDICIAL – “JUICIOS AL ESTADO NACIONAL”

Expediente EUR 482/08 –Irregularidades Área Contable Casa U.N.E.R.
Denuncia penal radicada el 30-12-2009 ante Juzgado Federal de Concepción del Uruguay por irregularidades en el área contable con imputación a la agente Griselda S. Sattler por faltante de dinero.
Por Resolución Rectoral Nº 140/10 del 14/06/2010, se declaró la existencia de perjuicio fiscal por \$ 104.216,52 intimando a la mencionada agente a la restitución de dicha suma. Se encuentra contabilizada en otras cuentas a cobrar.

Expediente RECT-UER Nº 042/2008
Investigación por demoras en rendición de anticipos de fondos otorgados en la Facultad de Ingeniería. Se designó instructor sumariante. Providencia Resolutiva del Rector de fecha 14/08/2014 ordena la acumulación de las actuaciones a los expedientes donde tramitaron los sumarios administrativos. Se inició causa penal condenando a ambas agentes y posteriormente causa civil, actualmente en trámite tendiente al recupero de los montos faltantes.

Expediente Nº 2116/95 “Universidad Nacional de Entre Ríos” c/Estado Nacional – Ordinario.
Objeto: obtener la inconstitucionalidad de diversos artículos de la Ley de Educación Superior.
Hay fallo de cámara confirmando medida cautelar de no innovar. La cuestión debe de entrar a despacho para dictar sentencia. No existe monto de dinero reclamado.

Expediente Nº 555/04, T II, Fº 212 – U.N.E.R. c/ AUBERT, Julián – Ordinario
Reclamo de dinero prestado a becario por \$ 2.000. Con sentencia firme en 1º instancia. Se pretende ejecutar sin haber bienes. Se han tomado medidas precautorias.

Expediente Nº 346/98, PEREZ, Luis María y otros – Sumario por Usucapión Ley 9005- Incidente de Nulidad.
Lograr la obtención de la nulidad de la sentencia recaída en los autos por haberse otorgado a los actores la propiedad de un inmueble desocupado que había sido donado a la Universidad. Se ha interpuesto recurso de queja ante Tribunal de Justicia de la Provincia. Honorarios estimados en \$ 6.000.- Se encuentra contabilizada en otras cuentas a pagar (juicios pendientes).

Expediente Nº 199/07, PEREZ, Néstor Daniel y otros – S/ Usucapión.
Ocupantes de un predio de la facultad de Bromatología que intentan adquirir una porción del mismo de 13.468,95 mts por prescripción veinteñal.
Con fecha 03-12-2010, se dictó sentencia haciendo lugar parcialmente a la demanda, UNER apeló al fallo. UNER apeló expresando agravios el 16/03/2011. El 15/04/12 UNER planteo la caducidad de instancia rechazada por la Cámara el día 20/02/2013. UNER planteo la caducidad de segunda instancia, planteo rechazado por la Cámara el 22/05/2014. El 27/03/15 se designa oficial de herederos de Leite. Se citó y notificó en junio/16 a la heredera denunciada de Leite en Gualaguaychú y la misma no ha comparecido.

Expediente Nº 3939 – Municipalidad de Concepción del Uruguay c/Facultad de Ciencias de la Salud.
Cobro de sumas adeudadas en concepto de tasas por obras. Se declaró la prescripción. La Municipalidad apeló el fallo. Se le concedió el recurso. La UNER planteo la caducidad de instancia. La Jueza se excusó y debe resolver otro Juez. Opinión sobre posibles resultados finales: Favorable.

Expediente Nº 7996 A, Fº 25 “Universidad Nacional de Entre Ríos c/ PIRIZ, María Alicia – Ordinario.
Reclamo restitución sumas de dinero. Se encuentra contabilizada por \$ 32.486,91 en otras cuentas a cobrar.
Estado de la causa: se decretó la inhibición de bienes de la demanda. Se declaró la rebeldía. UNER procedió a la reinscripción de la inhibición general de bienes de la demandada.

Expediente Nº 27-64459, GOÑE, Cesar Enrique s/ Recurso de apelación Ley 24.521
Recorre la resolución que deja sin efecto su designación como auditor interno de la universidad. Sin monto.
Tribunal: Cámara Federal de Paraná.

CONT. STELLA M. LETURIA & FERNÁNDEZ
AC. DIRECCION GRAL. DE ADMINISTRACION

CR. JUAN MANUEL ARBERLO
SECRETARIO ECON. FINANCIERO
UNER

Ing. Coo. Jorge A. Gorand
RECTOR

En fecha 21 de junio de 2010 se dictó sentencia, no haciendo lugar a la demanda, notificada el 13 de agosto de 2010. El actor interpuso recurso de amparo contestado por UNER. El 10/12/13 se deja sin efecto la sentencia apelada devolviendo los autos al tribunal de origen. En fecha 27/04/15 se notifica a la UNER sentencia de Cámara Federal de fecha 18/03/15 haciendo lugar a la demanda y revocando la Res. CS Nº 209/08.

Expediente Nº 27-63046, OLIVERA, Julia Patricia s/ Recurso directo art. 32 Ley 24.521 contra Resolución Nº 400/07.

Recorre resoluciones relacionadas a su re encasillamiento en la planta de personal no docente. Sin monto. Tribunal: Cámara Federal de Paraná.

No se ha corrido traslado de la demanda. Se admitió el recurso extraordinario interpuesto por la actora contra resolución que rechazó el recurso del art. 32 de la ley 24.521 sin sustanciación y se elevan los autos a la Corte Suprema. Con fecha 26 de marzo de 2013 la Excma. Cámara se declara competente para intervenir en esta causa, lo que se notifica a la UNER el 10/04/13.

Expediente Nº 27-63043, RIOS, Juan Carlos s/ Recurso Directo art. 32 Ley 24.521, contra Resolución Nº 400/07.

Recorre Resoluciones relacionadas a su reencasillamiento en la planta de personal no docente. Sin monto. Tribunal: Cámara Federal de Paraná.

No se ha corrido traslado de la demanda. Se admitió el recurso extraordinario impuesto por la actora, sin sustentación. Se elevan los autos a las Corte Suprema. El 14/11/12 se notifica UNER que se declara procedente el recurso extraordinario, se deja sin efecto el fallo impugnado y vuelven las actuaciones a la Cámara para que se dicte nueva sentencia.

Expediente Nº 28 - 66.873 – 18892-2009, PEPE, Esteban s/ Recurso apelación art. 32 Ley Nº 24521 c/ Res. "C.S." Nº 557/09.

Recorre resoluciones que no hicieron lugar a su pedido continuidad como Docente Auxiliar de 1ª en la Facultad de Ciencias de la Salud. Sin monto. Radicación Cámara Federal de Paraná.

Se emitió expediente administrativo. No se ha corrido traslado de la demanda. El 06/12/12 se proveyó la clausura del periodo de prueba. El 27/05/14 se resuelve hacer lugar parcialmente a la demanda ordenando la reincorporación de Pepe a su cargo, pero rechazando su planteo de pago de haberes devengados y no abonados desde abril de 2009.

Expediente Nº 27-66.730 -18.773 -2009 "STUR Carlos Rubén s/ Recurso Directo ART. 32 LEY 24.521 c/ Resol. Nº 522/09 de la U.N.E.R."

Recorre resolución que le aplicó sanción de cesantía por exceso de inasistencias injustificadas. En fecha 18/03/11 se presentó la contestación de la demanda. Se fijó audiencia preliminar para el día 09/02/12 a las 10:30 hs. El 09/02/12 se abre a prueba. El 16/04/12 la actora requirió informes a la Dirección Nacional de relaciones del Trabajo y a la Federación Argentina de Trabajadores de la Universidades Nacionales. Se ordenaron la expedición de oficios. A la actora se le proveyeron oficios reiteratorios a FATUN. En fecha 20/11/15 se dictó sentencia rechazando la demanda.

Expediente Nº 9432 bis – ASUETA, Eduardo Francisco José – DENUNCIA.

Se efectuó pericia contable y se fijó audiencia para que preste declaración indagatoria la ex agente SATTLER para el día 15 de marzo de 2012. El 15/3/12 se presentó a indagatoria la ex agente Sattler, absteniéndose de declarar. La UNER pidió su procesamiento. Se fijó audiencia para que preste declaración indagatoria la agente Silvia Primo el día 15 de mayo de 2012. Se encuentra pendiente de resolución, se ha designado un Conjuez. El 4/11/12 se dictó el procesamiento de Sattler y Primo y se traba embargo de \$50.000 a cada una. El 02/9/2014 la Cámara Federal de Paraná revocó el procesamiento de Primo y dictó falta de mérito.

Expediente Nº 169 Año 2012, «UNER c- PEREZ NESTOR DANIEL y OTROS s/ ORDINARIO». Busca la desocupación de un predio de la Facultad de Bromatología que los actuales ocupantes intentaron adquirir por usucapión, con más la indemnización a determinar por los daños y perjuicios que dicha ocupación acarrea a la Universidad. Con fecha 26/04/12 se presenta la demanda. El 03/05/13 se abre la prueba.

CONT. STELLA M. LETURIA & FERNÁNDEZ
AC. DIRECCION GRAL. DE ADMINISTRACION

CR. JUAN MANUEL ANTELO
SECRETARIO ECON. FINANCIERO
UNER

Ing. C. A. Jorge A. Galea
RECTOR



Expediente 904/2012 B. «GASPARIN NOEMI SUSANA c/ CONSEJO DIRECTIVO DE LA FACULTAD DE CIENCIAS ECONOMICAS DEP. DE LA UNER s/ AMPARO».

La docente Gasparín solicita se dejen sin efecto las resoluciones que disponían la instrucción de una información sumaria y la designación de un veedor en su cátedra ante la denuncia de irregularidades. En fecha 30/10/12 la Facultad de Ciencias Económicas, sin intervención del servicio jurídico de la UNER, contestó el informe del Artículo 8º de la Ley 16.986.

Expediente 1052/2012 B. «GASPARIN NOEMI SUSANA c/ FACULTAD DE CIENCIAS ECONOMICAS DEPENDIENTE DE LA UNER s/ AMPARO». Se acumula con el Exp. 904/2012y Exp. 043/2013 B bajo Exp. Nº 22000043/13.

La docente Gasparín solicita se suspenda la ejecutoriedad de las notificaciones de las Res. CD 360/12 y 361/12 que le iniciaban causa disciplinaria. En fecha 26/12/12 se notifica el amparo y se dan cinco días a la UNER para contestar el informe del Art. 8 de la Ley 16.986. El 28/12/2012 UNER contesta en tiempo y forma dicho informe.

Expediente 043/2013 B. «GASPARIN NOEMI SUSANA c/ CONSEJO DIRECTIVO FACULTAD DE CIENCIAS ECONOMICAS DEPENDIENTE DE LA UNER s/ AMPARO».

En fecha 28/02/13 la UNER compareció en autos. En fecha 01/03/13 la UNER apela Resolución del Juez que unifica los amparos y mantiene las cautelares. El 28/10/13 la Cámara hace lugar a la apelación y rechaza la medida cautelar de la autora. El 16/04/14 se presentó escrito pidiendo la elevación del expediente a la alzada que se reiteró, pidiendo pronto despacho el 14/05/14. En fecha 25/02/15 se notificó la UNER de la resolución de Cámara que no hace lugar a los recursos de apelación interpuesto por ambas partes e impone las costas de esa instancia por su orden.


Expediente Nº 5443/13 “UNIVERSIDAD NAC. DE ENTRE RIOS c/ITA ELIDA Y OTRA – COBRO EN PESOS”

Con fecha 30/09/13 se presentó demanda. Está en despacho del juez para proveer. El 14/05/2014 se presentó escrito instando el procedimiento. Se encuentra contabilizada por \$ 96.269,22 en otras cuentas a cobrar.

Expediente Nº 9326/14 “MIGUEL ADRIANA CLARA c- UNER s/ NULIDAD DE ACTO ADM.” Suceso radicado en el Juzgado Federal de Paraná Nº 2, Sec. Civ. y Com. Nº 2. Reclamo en concepto de daño material y moral por \$ 330.000 o lo que en más o en menos se establezca con más intereses legales desde que los montos sean debidos y hasta su efectivo pago.

El 30/11/16 se notificó la demanda a la UNER quien tiene plazo para contestarla hasta el 14/2/17.


CONT. STELLA M. LETURIA de FERNÁNDEZ
AVO DIRECCION GBAL. DE ADMINISTRACION


CR. JUAN M. NUZZI
SECRETARIO GENERAL DE ADMINISTRACION
UNER


Ing. Carlos A. Goratti
DIRECTOR



ICUNER

Instituto Compensador de
Jubilaciones y Pensiones de la
Universidad Nacional de Entre Ríos

BALANCE

EJERCICIO ECONÓMICO DE PERIODO IRREGULAR XXXVIII

DESDE EL 01 DE JULIO DE 2017 AL 31 DE DICIEMBRE DE 2017



INSTITUTO COMPENSADOR DE JUBILACIONES Y PENSIONES DEL PERSONAL
DE LA UNIVERSIDAD NACIONAL DE ENTRE RÍOS

ESTADO DE SITUACIÓN PATRIMONIAL POR EL EJERCICIO DE PERÍODO IRREGULAR DE 6 MESES
FINALIZADO EL 31 DE DICIEMBRE DE 2017

ACTIVO	31-12-17	30-06-17
ACTIVO CORRIENTE		
Caja y bancos (Nota 1)	20.840,30	3.582.670,57
Inversiones (Nota 2)	132.174.185,99	108.526.745,39
Créditos (Nota 3)	12.366.906,65	11.163.403,73
Total del Activo Corriente	<u>144.561.932,94</u>	<u>123.272.819,69</u>
ACTIVO NO CORRIENTE		
Créditos (Nota 3)	27.215.624,60	25.324.520,68
Bienes de uso (Anexo II y Nota 4)	27.058,05	28.496,05
Total del Activo No Corriente	<u>27.242.682,65</u>	<u>25.353.016,73</u>
TOTAL DEL ACTIVO	<u>171.804.615,59</u>	<u>148.625.836,42</u>
PASIVO		
PASIVO CORRIENTE		
Cuentas a pagar (Nota 5)	314.217,23	52.898,46
Total del Pasivo Corriente	<u>314.217,23</u>	<u>52.898,46</u>
TOTAL DEL PASIVO	<u>314.217,23</u>	<u>52.898,46</u>
PATRIMONIO NETO		
Capital (s/ estado respectivo)	148.572.937,96	112.832.269,18
Resultado del ejercicio (s/ estado respectivo)	22.917.460,40	35.740.668,78
Total del Patrimonio Neto (s/ estado respectivo)	<u>171.490.398,36</u>	<u>148.572.937,96</u>
TOTAL PATRIMONIO NETO	<u>171.490.398,36</u>	<u>148.572.937,96</u>
TOTAL DEL PASIVO MÁS PATRIMONIO NETO	<u>171.804.615,59</u>	<u>148.625.836,42</u>


Prof. GUSTAVO M. SIROTA
TESORERO ICUNER


CR. JUAN MANUEL ARBELO
PRESIDENTE



INSTITUTO COMPENSADOR DE JUBILACIONES Y PENSIONES DEL PERSONAL
DE LA UNIVERSIDAD NACIONAL DE ENTRE RÍOS

ESTADO DE GASTOS Y RECURSOS POR EL EJERCICIO DE PERÍODO IRREGULAR DE 6 MESES
FINALIZADO EL 31 DE DICIEMBRE DE 2017

INGRESOS FINANCIEROS	31-12-17	31-12-16
Intereses por Ayudas Monetarias	5.047.294,20	6.162.377,86
Intereses punitivos	----	----
Intereses por inversiones	10.659.576,09	7.380.534,29
Diferencia de cambio	3.424.140,70	1.516.917,22
Rendimientos FIMA	3.723,81	----
INGRESOS POR SERVICIOS		
Aportes UNER	12.016.107,90	9.199.661,22
Aportes ICUNER	13.362,07	23.881,38
Ingresos por cobro de gastos administrativos	166.583,21	131.670,96
Intereses por adelantos Ayudas Monetarias	34.762,93	7.768,48
OTROS INGRESOS		
Otras utilidades	6,83	1.711,59
Recupero de Incobrables	----	7.525,98
Canon Banco Galicia	77.247,40	----
Fondos de afectación conv. OSUNER	1.211,60	2.055,95
TOTAL DE INGRESOS	<u>31.444.016,74</u>	<u>24.434.104,93</u>
GASTOS OPERATIVOS		
Gastos por servicios prestados(Anexo I)	7.017.174,33	4.990.115,26
Gastos de administración (Anexo I)	1.508.170,41	1.163.287,73
Gastos financieros (Anexo I)	----	----
OTROS EGRESOS		
Fondos de afectación conv. OSUNER	1.211,60	2.055,95
TOTAL DE EGRESOS	<u>8.526.556,34</u>	<u>6.155.458,94</u>
RESULTADO DEL PERÍODO- Superávit	<u>22.917.460,40</u>	<u>18.278.645,99</u>


Prof. GUSTAVO M. SIROTA
TESORERO ICUNER


CR. JUAN MANUEL ARBELO
PRESIDENTE



INSTITUTO COMPENSADOR DE JUBILACIONES Y PENSIONES DEL PERSONAL
DE LA UNIVERSIDAD NACIONAL DE ENTRE RÍOS

ESTADO DE EVOLUCIÓN DEL PATRIMONIO NETO POR EL EJERCICIO DE PERÍODO IRREGULAR DE 6 MESES
FINALIZADO EL 31 DE DICIEMBRE DE 2017

	Capital		Resultados No Asignados		TOTALES	
	31-12-17	30-06-17	31-12-17	30-06-17	31-12-17	30-06-17
Saldos Iniciales	112.832.269,18	76.967.234,19	35.740.668,78	35.865.034,99	148.572.937,96	112.832.269,18
Aumentos	35.740.668,78	35.865.034,99	----	----	35.740.668,78	35.865.034,99
Disminuciones	----	----	-35.740.668,78	-35.865.034,99	-35.740.668,78	-35.865.034,99
Resultado del Ej.	----	----	22.917.460,40	35.740.668,78	22.917.460,40	18.278.645,99
Saldos al Cierre	148.572.937,96	112.832.269,18	22.917.460,40	35.740.668,78	171.490.398,36	131.110.915,17



Prof. GUSTAVO M. SIROTA
TESORERO ICUNER


CR. JUAN MANUEL ARBELO
PRESIDENTE

**INSTITUTO COMPENSADOR DE JUBILACIONES Y PENSIONES DEL PERSONAL
DE LA UNIVERSIDAD NACIONAL DE ENTRE RÍOS**

**ESTADO DE FLUJO DE EFECTIVO POR EL EJERCICIO DE PERÍODO IRREGULAR DE 6 MESES
FINALIZADO EL 31 DE DICIEMBRE DE 2017**

	31-12-17	31-12-16
Fondos al inicio	3.582.670,57	4.445.027,49
Fondos al cierre	20.840,30	4.323.833,12
Aumento/ (Disminución) de flujo de efectivo	<u>-3.561.830,27</u>	<u>-121.194,37</u>
Fondos por actividades operativas		
Resultado del Período - Superavit	22.917.460,40	18.278.645,99
Amortizaciones de Bienes de Uso	1.438,00	---
Ajuste para corregir ingresos por actividades de inversión		
Intereses/Rendimientos por inversiones	-10.663.299,90	-7.380.534,29
Diferencias de Cambio	-3.424.140,70	-1.516.917,22
Aumento/ (Disminución) de Activos y Pasivos Operativos		
Aumento de Créditos corrientes y no corrientes	-3.094.606,84	-2.329.319,09
Aum. de Deudas corrientes	261.318,77	-167.319,76
Flujo de efectivo por actividades operativas	<u>5.998.169,73</u>	<u>6.884.555,63</u>
Fondos por actividades de inversión		
Desafectación de Plazos Fijos		
Constitución de Plazos Fijos	-9.000.000,00	-7.005.750,00
Suscripción FIMA	-560.000,00	---
Compra de Bienes de Uso		
Flujo de efectivo por actividades de inversión	<u>-9.560.000,00</u>	<u>-7.005.750,00</u>
Fondos por actividades de financiación		
Flujo de efectivo por actividades de financiación	<u>---</u>	<u>---</u>
FLUJO NETO DE FONDOS	<u>-3.561.830,27</u>	<u>-121.194,37</u>


Prof. GUSTAVO M. SIROTA
TESORERO ICUNER


CR. JUAN MANUEL ARBELO
PRESIDENTE

**INSTITUTO COMPENSADOR DE JUBILACIONES Y PENSIONES DEL PERSONAL
DE LA UNIVERSIDAD NACIONAL DE ENTRE RÍOS**

**NOTAS A LOS ESTADOS CONTABLES POR EL EJERCICIO DE PERÍODO IRREGULAR DE 6 MESES
FINALIZADO EL 31 DE DICIEMBRE DE 2017**

DETALLES DE LOS PRINCIPALES RUBROS

Nota 1:

Caja y Bancos está compuesto por:

	31-12-17	30-06-17
Fondo Fijo	----	----
NACIÓN Cta Cte C. del Uruguay	296,76	3.416.160,95
BERSA Cta Cte C. del Uruguay	----	121.312,30
BERSA Cta Cte Oro Verde	----	45.197,32
GALICIA Cta Cte C. del Uruguay	20.543,54	----
	<u>20.840,30</u>	<u>3.582.670,57</u>

Nota 2:

Inversiones está compuesto por:

Inversiones corrientes: las realizadas en moneda extranjera corresponden a dólares estadounidenses US\$ 1.730.129,15, valuadas a precio de mercado tipo comprador \$ 18,40, adicionándose los intereses devengados al 31 de Diciembre de 2017, tomando como referencia la cotización del Banco de la Nación Argentina.

	31-12-17	30-06-17
FIMA Ahorro Pesos	563.723,81	----
Plazo Fijo en Pesos Bco Credicoop	----	----
Plazo Fijo en Pesos Bco Galicia	78.272.939,19	11.569.589,04
Plazo Fijo en Pesos Bco Patagonia	37.871.844,56	71.859.700,10
Plazo Fijo en Pesos Bco. Santander Río	----	----
Intereses a Devengar en \$	-16.173.820,39	-2.873.031,35
Plazo Fijo en Dólares Galicia	31.834.376,41	14.238.153,48
Plazo Fijo en Dólares Bco Credicoop	----	13.987.267,48
Plazo Fijo en Dólares Bco Santander	----	----
Intereses a Devengar en US\$	-194.877,59	-254.933,36
	<u>132.174.185,99</u>	<u>108.526.745,39</u>

Nota 3:

Créditos está compuesto por:

Créditos corrientes:

	31-12-17	30-06-17
Nuevas Ayudas Monetarias	8.123.032,04	7.551.946,88
Ayudas Monetarias	39.234,08	47.266,87
Deudores por Capital	97.129,07	119.625,77
Deudores por Interés	87.089,29	89.262,53
Deudores por Fallecimiento	113.417,12	----
Previsión para Incobrables	-746.215,58	-693.248,45
Deudores Varios:		
Cuotas Ayudas UNER	1.614.624,98	1.511.557,20
Cuotas Ayudas OSUNER	1.263,90	660,00
Aportes al ICUNER	2.940.393,01	2.507.871,23
Seguro de vida de Ayudas	19.363,93	17.158,80
Canon Conv. Haberes Bco. Galicia	77.247,40	----
Anticipos Jubilatorios	----	722,00
Otros Deudores	327,41	9.956,85
Anticipos de haberes	----	624,05
	<u>12.366.906,65</u>	<u>11.163.403,73</u>


Prof. GUSTAVO M. SIROTA
TESORERO ICUNER


CR. JUAN MANUEL ARBELO
PRESIDENTE



INSTITUTO COMPENSADOR DE JUBILACIONES Y PENSIONES DEL PERSONAL
DE LA UNIVERSIDAD NACIONAL DE ENTRE RÍOS

NOTAS A LOS ESTADOS CONTABLES POR EL EJERCICIO DE PERÍODO IRREGULAR DE 6 MESES
FINALIZADO EL 31 DE DICIEMBRE DE 2017

Créditos no corrientes:

Nuevas Ayudas Monetarias	27.194.498,56	25.282.604,77
Ayudas Monetarias	21.126,04	41.915,91
	<u>27.215.624,60</u>	<u>25.324.520,68</u>
	<u>39.582.531,25</u>	<u>36.487.924,41</u>

Nota 4:

Bienes de Uso: está compuesto por el valor neto entre su valor de origen y las amortizaciones acumuladas.

	31-12-17	30-06-17
Valor Total de Origen	94.469,28	94.469,28
Amortizaciones Acumuladas al Cierre	-67.411,23	-65.973,23
	<u>27.058,05</u>	<u>28.496,05</u>

Nota 5:

Cuentas a Pagar está compuesto por:

	31-12-17	30-06-17
Beneficios a Pagar	---	25.790,89
Costo Personal ICUNER	301.723,67	---
Aportes a devolver	---	2.222,47
Acreedores Varios	12.493,56	24.885,10
Conv. Con OS Int. Tur a Pagar	---	---
Seguros de Vida a Pagar	---	---
	<u>314.217,23</u>	<u>52.898,46</u>


Prof. GUSTAVO M. SIROTTA
TESORERO ICUNER


Sr. JUAN MANUEL ARBELO
PRESIDENTE




**INSTITUTO COMPENSADOR DE JUBILACIONES Y PENSIONES DEL PERSONAL
DE LA UNIVERSIDAD NACIONAL DE ENTRE RÍOS**

**ANEXO I DE GASTOS CLASIFICADOS POR FUNCIÓN POR EL EJERCICIO DE PERÍODO IRREGULAR DE 6 MESES
FINALIZADO EL 31 DE DICIEMBRE DE 2017**

RUBRO	SERVICIOS	ADMINIST.	FINANC.	TOTAL 12-2017	TOTAL 12-2016
Beneficios Jubilatorios	6.147.820,66			6.147.820,66	4.193.968,66
Pagos Únicos	869.353,67			869.353,67	796.146,60
Sueldos y Leyes Soc. Personal ICUNER		1.327.175,60		1.327.175,60	1.120.551,58
Honorarios		76.500,00		76.500,00	----
Viáticos, Gastos y Pasajes		5.355,02		5.355,02	8.093,26
Amortizaciones		1.438,00		1.438,00	----
Comisiones C/A y C/C		9.540,40		9.540,40	8.954,09
Impuestos		72.528,73		72.528,73	2.336,17
Uniformes del personal		5.200,00		5.200,00	3.200,00
Gastos Telefónicos		----		----	----
Mant. Equipos y sistemas		8.766,45		8.766,45	16.805,04
Mensajería y Correo		273,17		273,17	219,02
Gastos Varios		1.312,00		1.312,00	3.091,62
Otras Pérdidas		81,04		81,04	36,95
SUB-TOTALES	7.017.174,33	1.508.170,41	----	8.525.344,74	6.153.402,99
Fondos afectados conv. OS				1.211,60	2.055,95
TOTALES				8.526.556,34	6.155.458,94


Prof. GUSTAVO M. SIROTA
 TESORERO ICUNER


CR. JUAN MANUEL ARBELO
 PRESIDENTE

INSTITUTO COMPENSADOR DE JUBILACIONES Y PENSIONES DEL PERSONAL
DE LA UNIVERSIDAD NACIONAL DE ENTRE RÍOS
ANEXO II BIENES DE USO CORRESPONDIENTE AL EJERCICIO DE PERIODO IRREGULAR
FINALIZADO EL 31 DE DICIEMBRE DE 2017

CUENTA	VALORES DE ACTIVO				AMORTIZACIONES ACUMULADAS				NETO dic-17	NETO jun-16
	Saldo Inicial	Altas	Bajas	Saldo al Cierre	Saldo Inicial	Amort. del Ejercicio	Bajas	Saldo al Cierre		
Muebles y Utiles	94.469,28	0,00	0,00	94.469,28	65.973,23	1.438,00	0,00	67.411,23	27.058,05	28.496,05
TOTALES	94.469,28	0,00	0,00	94.469,28	65.973,23	1.438,00	0,00	67.411,23	27.058,05	28.496,05


Prof. GUSTAVO M. SIROTA
TESORERO ICUNER


Cr. JUAN MANUEL ARBEIZ
PRESIDENTE