

UNIVERSIDAD NACIONAL DE ENTRE RÍOS

Entidad N° 812

**CUENTA DE INVERSIÓN**  
**2016**



Universidad Nacional  
de Entre Ríos

CONCEPCIÓN DEL URUGUAY,

20 MAR 2017

SEÑOR SECRETARIO:

Tenemos el agrado de dirigirnos a Usted, a los efectos de remitir la Cuenta de Inversión correspondiente a la gestión de esta Universidad para el ejercicio 2016. La misma está compuesta por:

- Cuadro 6 – “Estado de la Deuda Pública Indirecta”.
- Cuadro 7.1 – “Detalle de Créditos y Deudas con Organismos de la Administración Nacional” y Anexos “Créditos” y “Deudas”.
- Cuadro 9 – “Compatibilidad de los Estados Contables”.
- Cuadro 10.1 – “Cuenta Ahorro – Inversión – Financiamiento – Universidades Nacionales – Transferencias de la Administración Nacional”.
- Cuadro 10.1.2 “Estado de composición del Crédito de cierre por Objeto del Gasto, Fuente de Financiamiento y Función”.
- Cuadro 10.1.2.3 – “Ejecución de Programas especiales de Financiamiento por Jurisdicción Nacional”.
- Cuadro 10.1.3 – “Estado de Ejecución Presupuestaria – Estado de Recursos”
- Cuadro 10.1.5 – “Detalle de Gastos de Capital – Inversión Real Directa – Universidades Nacionales”.
- Estados Contables – “EECC” (Balance General comparativo con el ejercicio anterior; Estado de Resultados; Estado de Evolución del Patrimonio Neto; Estado de Origen y Aplicación de Fondos”).
- Nota a los EECC – “Notas y Anexos a los Estados Contables”.
- Nota al cuadro 9 – “Notas y Anexos al Cuadro de Compatibilidad”.





- Nota de Deuda Judicial – “Juicios al Estado Nacional”.


Los mismos fueron confeccionados de acuerdo a lo establecido en el artículo 3º de la Disposición Nº 71/10 de la Contaduría General de la Nación y adjuntados en el CD que acompaña a esta, según Providencia Nº 209870/17 de la Dirección Nacional de Presupuesto e Información Universitaria.

Además, le informamos que a la fecha la Auditoría General de la Nación no ha procedido a auditar dichos estados contables. Los mismos son remitidos a la Unidad de Auditoría Interna quien a su vez informa a la Sindicatura General de la Nación.

Le comunicamos también, que esta Universidad no posee deuda judicial consolidada y no ha procedido al ajuste solicitado por la Contaduría General de la Nación, mediante Nota Nº 194/15 DPC.

Saludamos a Usted atentamente.

  
CONT. STELLA M. LETURIA DE FERNÁNDEZ  
ACD SECCIÓN GRAL. DE ADMINISTRACIÓN

  
CR. JUAN MANUEL APELLO  
SECRETARÍA ECONÓMICA Y FINANCIERA  
UNER

  
Ing. Geo. Jorge A. Gerard  
RECTOR

AL SEÑOR

SECRETARIO DE POLÍTICAS UNIVERSITARIAS

DR. ALBOR A. CANTARD

S \_\_\_\_\_ / \_\_\_\_\_ D





**DETALLE DE CRÉDITOS Y DEUDAS  
CON ORGANISMOS DE LA ADMINISTRACIÓN NACIONAL  
EJERCICIO FISCAL : 2016**

**DATOS GENERALES**

**Servicio Administrativo-Financiero**

Código:

Descripción:

**Responsables para evacuar consultas acerca del cuadro**

1	<i>Apellido y Nombres</i>	Leturia Stella
	<i>Cargo</i>	a/c Dirección General de Administración
	<i>Teléfono(s) / Interno</i>	03442-421533
	<i>e-Mail</i>	leturias@uner.edu.ar
2	<i>Apellido y Nombres</i>	Bultynch Carla
	<i>Cargo</i>	a/c Dirección de Contabilidad
	<i>Teléfono(s) / Interno</i>	03442-421519
	<i>e-Mail</i>	bultynchc@uner.edu.ar
3	<i>Apellido y Nombres</i>	
	<i>Cargo</i>	
	<i>Teléfono(s) / Interno</i>	
	<i>e-Mail</i>	

**FIRMA**  
CCNT. STELLA LETURIA FERNÁNDEZ  
A/C DIRECCIÓN GRAL. DE ADMINISTRACIÓN

**FIRMA**  
SR. JUAN MANUEL ARBELO  
SECRETARÍA ECON. FINANCIERO  
UNER

**FIRMA**  
Ing. Qqo. Jorge A. Gerardo  
RECTOR

**DETALLE DE CRÉDITOS Y DEUDAS CON ORGANISMOS DE LA ADMINISTRACIÓN NACIONAL**  
**EJERCICIO FISCAL : 2016**  
**RESÚMEN DE CRÉDITOS Y DEUDAS AL 31 DE DICIEMBRE DEL EJERCICIO QUE SE CIERRA**

SAF-COD	SAF - DENOMINACIÓN
812	UNIVERSIDAD NACIONAL DE ENTRE RIOS

CÓDIGO ORGANISMOS	DENOMINACIÓN	CRÉDITOS	DEUDAS
1	AUDITORIA GENERAL DE LA NACION	-	-
101	FUNDACION MIGUEL LILLO (Organismo Descentralizado)	-	-
102	COMITÉ FEDERAL DE RADIODIFUSIÓN	-	-
103	CONSEJO NAC. DE INVEST. CIENT. Y TECNICAS	-	-
104	INST. NACIONAL DE ADMINISTRACION PUBLICA	-	-
105	COMISION NACIONAL DE ENERGIA ATOMICA	240.000,00	-
106	COMISION NACIONAL DE ACTIVIDADES ESPACIALES	-	-
107	ADMINISTRACION DE PARQUES NACIONALES	-	-
108	INST. NAC. DEL AGUA Y DEL AMBIENTE	-	-
109	SINDICATURA GENERAL DE LA NACION	-	-
110	INSTITUTO NACIONAL DE ACCION MUTUAL	-	-
111	CONSEJO NACIONAL DE NINEZ, ADOLESCENCIA Y FAMILIA	-	-
112	AUTORIDAD REGULATORIA NUCLEAR	-	-
113	TEATRO NACIONAL CERVANTES	-	-
114	INSTITUTO NACIONAL DE ASOCIATIVISMO Y ECONOMIA SOCIAL INAES	-	-
115	COMISION NACIONAL DE COMUNICACIONES	-	-
116	BIBLIOTECA NACIONAL	-	-
117	INSTITUTO NACIONAL DEL TEATRO	-	-
118	INSTITUTO NACIONAL DE ASUNTOS INDIGENAS	-	-
119	INSTITUTO NACIONAL DE PROMOCION TURISTICA	-	-
200	REGISTRO NACIONAL DE LAS PERSONAS	-	-
201	DIRECCION NACIONAL DE MIGRACIONES	-	-
202	INST. NAC. C/LA DISCRIMINACION, LA XENOFOBIA Y EL RACISMO	-	-
203	AGENCIA NACIONAL DE SEGURIDAD VIAL	-	-
250	CAJA DE RETIROS JUBILACIONES Y PENS. DE LA POLICIA FEDERAL	-	-
301	SECRETARIA GENERAL DE LA PRESIDENCIA DE LA NACION	29.950,80	-
302	SECRETARIA DE INTELIGENCIA	-	-
303	SEC. PREVENCION Y LUCHA C/NARCOTRAFICO	-	-
304	SERVICIO OFICIAL DE RADIODIFUSION	-	-
305	DIRECCION GRAL.DE ADMIN.JEFATURA DE GABINETE	-	-
306	COMISION NAC. DE CORREOS Y TELEGRAFOS	-	-
307	MINISTERIO DE RELACIONES EXTERIORES, COMERCIO INTERN Y CULTO	-	-
308	SECRETARIA DE DEPORTES	-	-
309	SEC. DE DESARROLLO SOCIAL	-	-
310	MINISTERIO DE SALUD Y AMBIENTE	25.646,09	-
311	MINISTERIO DE DESARROLLO SOCIAL	-	-
312	SENADO DE LA NACION	-	-
313	CAMARA DE DIPUTADOS	-	-
314	BIBLIOTECA DEL CONGRESO	-	-
315	IMPRESA DEL CONGRESO	-	-
316	AYUDA SOC. PERSONAL DEL CONGRESO DE LA NAC.	-	-
317	SECRETARIA DE RECURSOS NATURALES Y DESARROLLO SUSTENTABLE	-	-
318	SEC. DE SEGURIDAD INTERIOR	-	-
319	DEFENSORIA DEL PUEBLO	-	-
320	CONSEJO DE LA MAGISTRATURA	-	-
321	INST. NACIONAL DE ESTADISTICA Y CENSOS	-	-
322	SECRETARIA DE TURISMO	-	-
323	COMISION NACIONAL DE COMERCIO EXTERIOR	-	-
324	SECRETARIA DE LA FUNCION PUBLICA	-	-
325	MINISTERIO DEL INTERIOR	-	-
326	POLICIA FEDERAL ARGENTINA	-	-
330	MINISTERIO DE EDUCACION	-	-
331	SERVICIO PENITENCIARIO FEDERAL	-	-
332	MINISTERIO DE JUSTICIA Y DERECHOS HUMANOS	-	-
		118.330.792,00	



**DETALLE DE CRÉDITOS Y DEUDAS CON ORGANISMOS DE LA ADMINISTRACIÓN NACIONAL**  
**EJERCICIO FISCAL : 2016**  
**RESÚMEN DE CRÉDITOS Y DEUDAS AL 31 DE DICIEMBRE DEL EJERCICIO QUE SE CIERRA**

SAF-COD	SAF - DENOMINACIÓN
812	UNIVERSIDAD NACIONAL DE ENTRE RIOS

CÓDIGO ORGANISMOS	DENOMINACIÓN	CRÉDITOS	DEUDAS
333	DIRECCION NACIONAL DE MIGRACIONES	-	-
334	ENTE DE COOP.TÉCNICA Y FINANCIERA DEL SERV. PENITENCIARIO FED.	-	-
335	CORTE SUPREMA DE JUSTICIA DE LA NACION	-	-
336	MINISTERIO DE CIENCIA, TECNOLOGIA E INNOVACION PRODUCTIVA	2.483.575,87	2.661.691,70
337	SECRETARIA DE CULTURA	190.080,00	-
338	SECRETARIA LEGAL Y TECNICA	-	-
340	PROCURACION PENITENCIARIA	-	-
341	SECRETARIA NACIONAL DE NIÑEZ, ADOLESCENCIA Y FAMILIA	-	-
342	AUTORIDAD CUENCA MATANZA RIACHUELO	-	-
350	MINISTERIO DE TRABAJO EMPLEO Y SEGURIDAD SOCIAL	700.000,00	-
351	SECRETARIA DE OBRAS PUBLICAS	-	-
352	SECRETARIA DE SEGURIDAD SOCIAL	-	-
353	SECRETARIA DE EMPLEO	-	-
354	MINISTERIO DE PLANIFICACION FED., INVERSION PUBLICA Y SERVIC	-	-
355	SERVICIO DE LA DEUDA PUBLICA	-	-
356	OBLIGACIONES A CARGO DEL TESORO	-	-
357	MINISTERIO DE ECONOMIA Y FINANZAS PÚBLICAS	-	-
358	MINISTERIO DE INFRAESTRUCTURA Y VIVIENDA	-	-
359	ORGANISMO NACIONAL DE ADMINISTRACIÓN DE BIENES	-	-
360	PROCURACION GENERAL DE LA NACION	-	-
361	DEFENSORIA GENERAL DE LA NACION	-	-
362	MINISTERIO DE INDUSTRIA Y TURISMO	-	-
363	MINISTERIO DE AGRICULTURA, GANADERIA Y PESCA	-	-
370	MINISTERIO DE DEFENSA	-	-
371	ESTADO MAYOR CONJUNTO F.F.A.A.	-	-
372	INST. INVEST. CIENTIFICAS Y TECNICAS F.F.A.A	-	-
374	ESTADO MAYOR GENERAL DEL EJERCITO	-	-
375	GENDARMERIA NACIONAL	-	-
376	DIRECCIÓN GENERAL DEL SERVICIO LOGÍSTICO DE LA DEFENSA	-	-
378	SUPERINTENDENCIA NACIONAL DE FRONTERAS	-	-
379	ESTADO MAYOR GENERAL DE LA ARMADA	-	-
380	PREFECTURA NAVAL ARGENTINA	-	-
381	ESTADO MAYOR GENERAL DE LA FUERZA AEREA	-	-
382	POLICIA DE SEGURIDAD AEROPORTUARIA	-	-
450	INSTITUTO GEOGRAFICO MILITAR	-	-
451	DIRECCION GRAL. DE FABRICACIONES MILITARES	-	-
452	SERVICIO METEOROLOGICO NACIONAL	-	-
470	INST. AYUDA FIN. PAGO DE RET. PENS. MILIT.	-	-
600	SERVICIO NACIONAL DE SANIDAD ANIMAL	-	-
601	AGENCIA NACIONAL DE DESARROLLO DE INVERSIONES	-	-
602	COMISION NACIONAL DE VALORES	-	-
603	SUPERINTENDENCIA DE SEGUROS DE LA NACION	-	-
604	DIRECCION NACIONAL DE VIALIDAD	-	-
605	INSTITUTO NACIONAL DE ACCION COOPERATIVA	-	-
606	INSTITUTO NAC. DE TECNOLOGIA AGROPECUARIA	-	-
607	INST. NAC. DE INVEST. Y DESARROLLO PESQUERO	-	-
608	INSTITUTO NACIONAL DE TECNOLOGIA INDUSTRIAL	-	-
609	INSTITUTO NACIONAL DE VITIVINICULTURA	-	-
610	INSTITUTO NACIONAL DE PREVENCION SISMICA	-	-
611	OFICINA NACIONAL DE CONTROL COMERCIAL AGROPECUARIO	-	-
612	TRIBUNAL DE TASACIONES DE LA NACION	-	-
613	ENTE NACIONAL DE OBRAS HIDRICAS DE SANEAMIENTO	-	-
614	INSTITUTO NACIONAL DE SEMILLAS	-	-
616	DIRECCION GENERAL IMPOSITIVA	-	35.539.737,55

CONT. STELLA M. LETURIA & FERNÁNDEZ  
 AC DIRECCION GRAL. DE ADMINISTRACION

CR. JUAN MANUEL ARRIOLA  
 SECRETARIO ECON. FINANCIERO  
 LINEA

Ing. Qcp. Jorge A. Gerardo





**DETALLE DE CRÉDITOS Y DEUDAS CON ORGANISMOS DE LA ADMINISTRACIÓN NACIONAL**  
**EJERCICIO FISCAL : 2016**  
**RESÚMEN DE CRÉDITOS Y DEUDAS AL 31 DE DICIEMBRE DEL EJERCICIO QUE SE CIERRA**

SAF-COD	SAF - DENOMINACIÓN
812	UNIVERSIDAD NACIONAL DE ENTRE RIOS

CÓDIGO ORGANISMOS	DENOMINACIÓN	CRÉDITOS	DEUDAS
617	ADMINISTRACION NACIONAL DE ADUANAS	-	-
618	INSTITUTO NACIONAL DE TECNOLOGIA MINERA	-	-
620	TRIBUNAL FISCAL DE LA NACION	-	-
621	INSTITUTO SUPERIOR DE LOS ECONOMISTAS DE GOBIERNO	-	-
622	INSTITUTO NACIONAL DE LA PROPIEDAD INDUSTRIAL (INPI)	-	-
623	SERVICIO NACIONAL DE SANIDAD Y CALIDAD AGROALIMENTARIA	-	-
624	SERVICIO GEOLOGICO MINERO ARGENTINO	-	-
625	ADMINISTRACION FEDERAL DE INGRESOS PUBLICOS	-	-
650	COMISION NACIONAL DE TELECOMUNICACIONES	-	-
651	ENTE NACIONAL REGULADOR DEL GAS	-	-
652	ENTE NACIONAL REGULADOR DE LA ELECTRICIDAD	-	-
654	COMISION NACIONAL DE REG. DEL TRANSPORTE	-	-
655	COMISION NAC. DE TRANSPORTE FERROVIARIO	-	-
656	ORGANISMO REGULADOR DE SEGURIDAD DE PRESAS	-	-
657	CENTRO REGIONAL DE AGUAS SUBTERRANEAS	-	-
658	COMISION NACIONAL DE COMERCIO EXTERIOR	-	-
659	ORGANO DE CONTROL DE LAS CONCESIONES VIALES	-	-
661	COMISION NACIONAL DE REGULACION DEL TRANSPORTE	-	-
662	ENTE NACIONAL DE ADMINISTRACION DE BIENES FERROVIARIOS	-	-
664	ORGANISMO REGULADOR DEL SISTEMA NACIONAL DE AEROPUERTOS	-	-
669	ADMINISTRACIÓN NACIONAL DE LA AVIACIÓN CIVIL	-	-
801	INST. NAC. DE CINE Y ARTES AUDIOVISUALES	-	-
802	FONDO NACIONAL DE LAS ARTES	-	-
804	COMISION NACIONAL DE EVALUACION Y ACREDITACION UNIVERSITARIA	-	-
806	UNIVERSIDAD DE BUENOS AIRES	-	-
807	UNIVERSIDAD NACIONAL DE CATAMARCA	-	-
808	UNIVERSIDAD NAC. DEL CTRO DE LA PCIA DE BS.AS.	-	-
809	UNIVERSIDAD NACIONAL DEL COMAHUE	-	-
810	UNIVERSIDAD NACIONAL DE CÓRDOBA	-	-
811	UNIVERSIDAD NACIONAL DE CUYO	-	-
812	UNIVERSIDAD NACIONAL DE ENTRE RÍOS	-	-
813	UNIVERSIDAD NACIONAL DE FORMOSA	-	-
814	UNIVERSIDAD NAC. DE GRAL. SAN MARTÍN PCIA. BS.AS.	-	-
815	UNIVERSIDAD NACIONAL DE GRAL. SARMIENTO	-	-
816	UNIVERSIDAD NACIONAL DE JUJUY	-	-
817	UNIVERSIDAD NACIONAL DE LA MATANZA	-	-
818	UNIVERSIDAD NACIONAL DE LA PAMPA	-	-
819	UNIVERSIDAD NACIONAL DE LA PLATA	-	-
820	UNIVERSIDAD NACIONAL DEL LITORAL	-	-
821	UNIVERSIDAD NACIONAL DE LOMAS DE ZAMORA	-	-
822	UNIVERSIDAD NACIONAL DE LUJAN	-	-
823	UNIVERSIDAD NACIONAL DE MAR DEL PLATA	-	-
824	UNIVERSIDAD NACIONAL DE MISIONES	-	-
825	UNIVERSIDAD NACIONAL DEL NORDESTE	-	-
826	UNIVERSIDAD NACIONAL DE LA PATAG. S. JUAN BOSCO	-	-
827	UNIVERSIDAD NACIONAL DE QUILMES	-	-
828	UNIVERSIDAD NACIONAL DE RÍO CUARTO	-	-
829	UNIVERSIDAD NACIONAL DE ROSARIO	-	-
830	UNIVERSIDAD NACIONAL DE SALTA	-	-
831	UNIVERSIDAD NACIONAL DE SAN JUAN	-	-
832	UNIVERSIDAD NACIONAL DE SAN LUIS	-	-
833	UNIVERSIDAD NACIONAL DE SANTIAGO DEL ESTERO	-	-
834	UNIVERSIDAD NACIONAL DEL SUR	-	-
835	UNIVERSIDAD TECNOLÓGICA NACIONAL	-	-

Dr. STEFANIA M. LETURIA de FERNANDEZ  
 DIRECTORA GRAL. DE ADMINISTRACION

Dr. JUAN MANUEL ARBELO  
 SECRETARIO ECON. FINANCIERO  
 UNER

Ing. Qcol. Jorge A. Gerard  
 RECTOR

**DETALLE DE CRÉDITOS Y DEUDAS CON ORGANISMOS DE LA ADMINISTRACIÓN NACIONAL**  
**EJERCICIO FISCAL : 2016**  
**RESÚMEN DE CRÉDITOS Y DEUDAS AL 31 DE DICIEMBRE DEL EJERCICIO QUE SE CIERRA**

SAF-COD	SAF - DENOMINACIÓN
812	UNIVERSIDAD NACIONAL DE ENTRE RIOS

CÓDIGO ORGANISMOS	DENOMINACIÓN	CRÉDITOS	DEUDAS
836	UNIVERSIDAD NACIONAL DE TUCUMÁN	-	-
837	UNIVERSIDAD NACIONAL DE LA RIOJA	-	-
839	UNIVERSIDAD NACIONAL DE LANÚS	-	-
840	UNIVERSIDAD NACIONAL DE TRES DE FEBRERO	-	-
841	UNIVERSIDAD NACIONAL DE VILLA MARÍA	-	-
842	UNIVERSIDAD NACIONAL DE LA PATAGONIA AUSTRAL	-	-
843	INSTITUTO UNIVERSITARIO NACIONAL DEL ARTE	-	-
844	FUNDACIÓN MIGUEL LILLO ( Universidad )	-	-
845	UNIVERSIDAD NACIONAL DE CHILECITO	-	-
846	UNIVERSIDAD NACIONAL DEL NOROESTE DE LA PROV. DE BS. AS.	-	-
847	UNIVERSIDAD NACIONAL DE RIO NEGRO	-	-
850	ADMINISTRACION NACIONAL DE LA SEG. SOCIAL	-	-
851	REG.NAC. DE LA IND. DE LA CONSTRUCCION	-	-
852	SUPERINTENDENCIA DE RIESGOS DEL TRABAJO	-	-
855	UNIVERSIDAD NACIONAL DEL CHACO AUSTRAL	-	-
861	UNIVERSIDAD DE VILLA MERCEDES	-	-
862	UNIVERSIDAD DE AVELLANEDA	-	-
863	UNIVERSIDAD DE OESTE	-	-
864	UNIVERSIDAD DE TIERRA E ISLAS DEL ATLÁNTICO SUR	-	-
865	UNIVERSIDAD DE MORENO	-	-
866	UNIVERSIDAD ARTURO JAURETCHE	-	-
867	UNIVERSIDAD DE JOSÉ CLEMENTE PAZ	-	-
888	EX-CAJAS PROVINCIALES	-	-
900	SUPERINTENDENCIA DE SERVICIOS DE SALUD	-	-
902	CENTRO NACIONAL DE REEDUCACION SOCIAL	-	-
903	HOSPITAL NACIONAL DR. BALDOMERO SOMMER	-	-
904	ADM.NAC.DE MEDICAMENTOS, ALIMENTOS Y TECNOLOGIA MEDICA	-	-
905	INST.NAC.CENTRAL UNICO COORDINADOR DE ABLACION E IMPLANTE	-	-
906	ADM. NAC. DE LAB. E INST. DE SALUD DR. CARLOS G. MALBRAN	-	-
908	HOSPITAL NACIONAL DR. ALEJANDRO POSADAS	-	-
909	COLONIA NACIONAL "Dr. MANUEL A. MONTES DE OCA"	-	-
910	INST. DE REHABILITACION PSICOFISICA DEL SUR	-	-
911	INST. NAC. DE SERV. SOC. PARA JUB. Y PENS.	-	-
912	SERVICIO NACIONAL DE REHABILITACION	-	-
913	ADMINISTRACION DE PROGRAMAS ESPECIALES	-	-
914	SUPERINTENDENCIA DE SERVICIOS DE SALUD	-	-
999	TESORERIA GENERAL DE LA NACION	139.200,00	-
<b>TOTALES</b>		<b>122.139.244,76</b>	<b>38.201.429,25</b>

Se certifica que se ha tenido a la vista la documentación de respaldo.

OK

OK

Ejercicio: OK

CONT. STELLA M. LETURIA de FERNÁNDEZ  
 AC DIRECCION GRAL. DE ADMINISTRACION  
 FIRMA

CR. JUAN MANUEL ARBEILO  
 SECRETARIO ECON. FINANCIERO  
 UFR  
 FIRMA

Ing. Gop. Jorge A. Gerard  
 RECTOR  
 FIRMA



DETALLE DE CRÉDITOS Y DEUDAS CON ORGANISMOS DE LA ADMINISTRACIÓN NACIONAL  
EJERCICIO FISCAL : 2016  
DETALLE DE CRÉDITOS AL 31 DE DICIEMBRE DEL EJERCICIO QUE SE CIERRA

SAF-COD		SAF - DENOMINACIÓN									
812 UNIVERSIDAD NACIONAL DE ENTRE RÍOS		PRESUPUESTARIO		NO PRESUPUESTARIO		SALDO AL CIERRE	M.E. (1)	CONCEPTO	NORMA LEGAL		
CÓDIGO ORGANISMOS	FECHA DE ORIGEN	INCREMENTOS	DISMINUCIONES	INCREMENTOS	DISMINUCIONES						
350		68.104,00				68.104,00		PLAN INTEG PARA LA PROMOCIÓN DEL EMPLEO	MIN. DE TRABAJO		
350		631.896,00				631.896,00		PLAN INTEG. PARA LA PROMOCIÓN DEL EMPLEO UNIV. Y TRABAJO ARG EN EL MUNDO	MIN. DE TRABAJO		
330	13-oct-13	8.600,00				8.600,00		PEIP 2020 ECONOMICAS	SPU 2919/13		
330	09-oct-14	70.000,00				70.000,00		TRASLADO FOOD INNOVA	SPU 3555/14		
330	10-nov-14	10.000,00				10.000,00		XVII FORO DE DECANOS DE FACULTADES	SPU 3851/14		
330	18-nov-14	95.000,00				95.000,00		CONTRATO NO DOCENTE SEÑALES AUDIOVISUALES	SPU 4093/14		
330	18-dic-14	490.000,00		490.000,00		-		PROGRAMA DE SEGURIDAD ETAPA II	SPU 4430/14		
330	30-dic-14	1.912.870,00		1.912.870,00		-		NUEVO GIMNASIO	SPU 4563/14		
330	18-dic-14	2.990.000,00		2.990.000,00		-		CAPACITACION GRATUITA PERSONAL DOCENTE	SPU 4585/14		
330	23-dic-14	250.000,00		250.000,00		-		PLAN PARA LA FORMACION DE INGENIEROS	SPU 4654/14		
330	23-dic-14	1.287.002,00		1.287.002,00		-		MEDICOS COMUNITARIOS	SPU 4655/14		
310		18.108,85				18.108,85		CONVENIO M.E. N° 112			
310		7.537,24				7.537,24		TECN ADM Y GESTION PÚBLICA	SPU 1749/15		
330	19-may-15	216.119,00		216.119,00		-		INCENTIVO DOCENTE INVESTIGADORES 2015	SPU 2169/15		
330	10-jun-15	84.197,00		84.197,00		-		GASTOS PERSONAL Y PLAN FACILIDADES	SPU 2653/15		
330	20-jul-15	55.000,00		55.000,00		-		PARTICIPACION CONFERENCIA INTRENACIONAL	SPU 2713/15		
330	27-jul-15	7.210.644,00		7.210.644,00		-		CONVENIO 790	SPU 2718/15		
330	28-jul-15	35.760.594,00		35.760.594,00		-		CONVENIO 975	SPU 2828/15		
330	03-ago-15	196.000,00		196.000,00		-		22 CONV. PROY. EXTENS. Y VINC. COMUNIT.	SPU 3331/15		
330	28-ago-15	76.749,00		76.749,00		-		OBRAS VARIAS	SPU 3343/15		
330	28-ago-15	88.188,00		88.188,00		-		1ra CONV. PRESENT. PROY. DE INVESTIGACION	SPU 3408/15		
330	07-sep-15	224.900,00		224.900,00		-		CONVENIO 297	SPU 3422/15		
330	14-sep-15	9.156.675,00		9.156.675,00		-		ADICIONAL MAESTRIAS UY ESPECIALIZACIONES	SPU 3585/15		
330	24-sep-15	99.000,00		99.000,00		-		PROHUM	SPU 3678/15		
330	29-sep-15	244.645,00		244.645,00		-		MEDIOS DE COMUNICACION AUDIOVISUAL	SPU 3901/15		
330	26-oct-15	2.788.418,00		2.788.418,00		-		GASTOS DE FUNCIONAMIENTO	SPU 4083/15		
330	03-nov-15	79.425,00		79.425,00		-		INCENTIVO DOCENTE INVESTIGADORES 2015	SPU 4380/15		
330	12-nov-15	51.427,00		51.427,00		-			SPU 4888/15		
330	30-nov-15	479.452,00		479.452,00		-			SPU 5023/15		
330	03-dic-15	2.892.819,00		2.892.819,00		-			SPU 4242/15		
330	04-dic-15	370.000,00		370.000,00		-					
<b>SUBTOTALES</b>		<b>67.913.370,09</b>		<b>64.014.124,00</b>		<b>3.899.246,09</b>					

Observaciones: (1) Los movimientos y saldos expuestos en el presente Cuadro se hallan expresados en moneda de curso legal "Pesos", siendo esa la moneda de origen, excepto en los casos en que se refiera con "x" la columna moneda extranjera "ME", debiendo constar su desagregación en nota aneja al presente.

Se certifica que se ha tenido a la vista la documentación de respaldo.

FIRMA  
STELLA M. LETURIA DE PENNANDEZ  
DIRECCION GENERAL DE ADMINISTRACION

FIRMA  
CRISTIAN MANUEL ARBELO  
SECRETARIO ECON. FINANCIERO  
UNER

FIRMA  
Ing. Gco. Jorge A. Gerard  
RECTOR




DETALLE DE CRÉDITOS Y DEUDAS CON ORGANISMOS DE LA ADMINISTRACIÓN NACIONAL  
EJERCICIO FISCAL : 2016  
DETALLE DE CRÉDITOS AL 31 DE DICIEMBRE DEL EJERCICIO QUE SE CIERRA

SAF.COD	UNIVERSIDAD NACIONAL DE ENTRE RÍOS										M.E. (1)	CONCEPTO	NORMA LEGAL
	SAF. DENOMINACIÓN		PRESUPUESTARIO		NO PRESUPUESTARIO		SALDO AL CIERRE						
CODIGO ORGANISMOS	FECHA DE ORIGEN	SALDO AL INICIO	INCREMENTOS	DISMINUCIONES	INCREMENTOS	DISMINUCIONES	INCREMENTOS	DISMINUCIONES	SALDO AL CIERRE	M.E. (1)	CONCEPTO	NORMA LEGAL	
DE HOJA 1		67.913.370,09	-	-	-	-	-	64.014.124,00	3.899.246,09				
330	04-dic-15	60.000,00						60.000,00			MISIONES EL EXTRANJERO VII	SPU 5246/15	
330	04-dic-15	68.000,00						68.000,00			MISIONES EN EL EXTRANJERO VI	SPU 5276/15	
330	15-dic-15	2.450.793,00						2.450.793,00			AFIP ADELANTO Y REMANENTE	RM 3/15	
330	15-dic-15	10.860.264,00						10.860.264,00			INCREMENTO SALARIAL DOCENTE Y NO DOCENTE	RM 4/15	
330	23-dic-15	226.296,00						226.296,00			RADICACION DE INVESTIGADORES	RM 12/15	
330	23-dic-15	5.694.261,00						5.694.261,00			GASTOS DE FUNCIONAMIENTO	RM 25/15	
330	23-dic-15	398.500,00						398.500,00			EMPRENDEDORISMO ASOCIATIVO	RM 77/15	
330	23-dic-15	150.827,00						150.827,00			VOLUNTARIADO	RM 83/15	
330	23-dic-15	190.536,00						190.536,00			CAPACITACION GRATUITA DOCENTE	RM 87/15	
330	23-dic-15	250.000,00						250.000,00			CAPACID. UNIVERS. DESARROLLO PRODUCTIVO	RM 115/15	
330	23-dic-15	258.340,00						258.340,00			VOLUNTARIADO	RM 117/15	
999	04-ene-16		32.000,00								BECAS ESTIMULO VOCACION CIENTIFICA		
336	23-mar-16	35.311,94									FINSET 031/13 FUENTE 16		
336	30-mar-16	389.823,86									FINSET 031/14 FUENTE 16		
336	30-jun-16	2.609.667,85							2.155.667,85		FINSET 031/15 FUENTE 16		
336	30-jun-16	585.199,87							322.943,93		FINSET 031/16 FUENTE 16		
330	26-ene-16	45.153.115,00									GASTOS FUNCIONAMIENTO	RSPU 2/16	
330	26-ene-16	2.405.878,00									HABERES Y GASTOS	RSPU 3/16	
330	23-feb-16	2.405.878,00									GASTOS DE FUNCIONAMIENTO	RSPU 6/16	
330	23-feb-16	45.152.171,00									HABERES Y GASTOS	RSPU 7/16	
330	18-mar-16	48.541.289,00									HABERES Y GASTOS	RSPU 11/16	
330	12-abr-16	2.306.175,00									GASTOS DE FUNCIONAMIENTO	RSPU 16/16	
330	27-abr-16	48.540.344,00									HABERES Y GASTOS	RSPU 39/16	
330	10-may-16	4.612.350,00									GASTOS DE FUNCIONAMIENTO	RSPU 99/16	
330	26-may-16	48.539.400,00									HABERES Y GASTOS	RSPU 159/16	
330	26-may-16	267.336,00									ADICIONAL TITULO POSGRADO	RSPU 160/16	
330	26-may-16	13.802.428,00									INCENTIVO DOCENTE	RSPU 161/16	
330	21-jun-16	72.641.487,00									HABERES Y GASTOS	RSPU 550/16	
330	21-jun-16	2.311.318,00									GASTOS DE FUNCIONAMIENTO	RSPU 551/16	
330	23-jun-16	3.982.759,00									HABERES Y GASTOS	RSPU 630/16	
SUB-TOTALES		88.521.187,09	344.313.519,52	341.835.319,74	-	-	-	84.621.941,00	6.377.857,87				

Observaciones: (1) Los movimientos y saldos expresados en el presente Cuadro se hallan expresados en moneda de curso legal "Pesos", siendo esa la moneda de origen, excepto en los casos en que se refiera con "v" la columna moneda extranjera "ME", debiendo constar su desagregación en nota aneja al presente.

Se certifica que se ha tenido a la vista la documentación de respaldo.

FIRMA  
  
 DR. STELLA M. LETURIA DE FERNANDEZ  
 AC. DIRECCION GEN. DE ADMINISTRACION

FIRMA  
  
 DR. JUAN MANUEL ARBELO  
 SECRETARIO ECON. FINANCIERO  
 UNIER

FIRMA  
  
 Ing. Qco. Jorge A. Gerard  
 R E C T O R





DETALLE DE CRÉDITOS Y DEUDAS CON ORGANISMOS DE LA ADMINISTRACIÓN NACIONAL  
EJERCICIO FISCAL : 2016  
DETALLE DE CRÉDITOS AL 31 DE DICIEMBRE DEL EJERCICIO QUE SE CIERRA

SAF.COD	UNIVERSIDAD NACIONAL DE ENTRE RÍOS										
	CODIGO ORGANISMOS	FECHA DE ORIGEN	SALDO AL INICIO	PRESUPUESTARIO		NO PRESUPUESTARIO		SALDO AL CIERRE	M.E. (1)	CONCEPTO	NORMA LEGAL
INCREMENTOS				DISMINUCIONES	INCREMENTOS	DISMINUCIONES					
812	UNIVERSIDAD NACIONAL DE ENTRE RÍOS										
DE HOJA 2			88.521.187,09	344.313.931,52	341.835.319,74	-	84.621.941,00	6.377.857,87			
330	12-jul-16			1.200.000,00	1.200.000,00					GASTOS DE FUNCIONAMIENTO	SSGCPU 9/16
330	13-jul-16			5.860.725,00	5.860.725,00					PROGRAMA DE EXPANSION	SSGCPU 11/16
330	21-jul-16			8.176.145,00	8.176.145,00					INCREMENTOS GASTOS PERSONAL	SSGCPU 31/16
330	21-jul-16			48.537.511,00	48.537.511,00					HABERES Y GASTOS	SSGCPU 32/16
330	21-jul-16			2.305.318,00	2.305.318,00					GASTOS DE FUNCIONAMIENTO	SSGCPU 33/16
330	01-ago-16			17.000,00	17.000,00					FAUBAI	RSPU 996/16
330	05-ago-16			250.000,00	250.000,00					PROGRAMA DE ACCESIBILIDAD "CALIDAD UNIV"	RSPU 1066/16
330	09-ago-16			872.803,00	872.803,00					GASTOS DE FUNCIONAMIENTO	RSPU 1069/16
330	16-ago-16			21.000,00	21.000,00					PROGRAMA JIMA Y MAGMA	RSPU 1131/16
330	22-ago-16			9.634.162,00	9.634.162,00					INCREMENTO SALARIAL-AGOSTO	RSPU 1219/16
330	22-ago-16			50.841.885,00	50.841.885,00					HABERES Y GASTOS	RSPU 1237/16
330	30-ago-16			50.000,00	50.000,00					PROGRAMA MOVILIDAD DOCENTE A.MADRID	RSPU 1357/16
330	05-sep-16			5.073.424,00	5.073.424,00					SEÑALES AUDIOVISUALES	RSPU 1404/16
330	13-sep-16			156.374,00	156.374,00					COMBUSTIBLES Y PEAJES	RSPU 1476/16
330	16-sep-16			50.840.941,00	50.840.941,00					GASTOS DE FUNCIONAMIENTO	RSPU 1506/16
330	20-sep-16			12.734.703,00	12.734.703,00					HABERES Y GASTOS	RSPU 1523/16
330	26-sep-16			225.000,00	225.000,00					PLAN FORMACION DE INGENIEROS	RSPU 1670/16
330	30-sep-16			50.839.996,00	50.839.996,00					GASTOS DE FUNCIONAMIENTO	RSPU 1762/16
330	20-oct-16			50.000,00	50.000,00					PROGRAMA DE COOPERACION INTERNACIONAL	RSPU 1929/16
330	24-oct-16			35.000,00	35.000,00					PROGRAMA DE COOPERACION INTERNACIONAL	RSPU 1967/16
330	24-oct-16			89.883,00	89.883,00					REDES INTERUNIVERSITARIAS	RSPU 1968/16
330	31-oct-16			668.551,00	668.551,00					PROHUM II	RSPU 2078/16
330	31-oct-16			150.827,00	150.827,00					VOLUNTARIADO UNIVERSITARIO	RSPU 2087/16
330	31-oct-16			12.734.705,00	12.734.705,00					HABERES Y GASTOS	SSGCPU 40/16
330	01-nov-16			227.262,00	227.262,00					BECAS BICENTENARIO	RSPU 2101/16
330	04-nov-16			3.180.380,00	3.180.380,00					CARGOS NO DOCENTES	RSPU 2120/16
330	04-nov-16			350.000,00	350.000,00					PROYECTO DE APOYO SEGURIDAD E HIGIENE	RSPU 2136/16
330	04-nov-16			200.000,00	200.000,00					DOCTORAR AGRONOMIA	RSPU 2138/16
330	08-nov-16			25.000,00	25.000,00					PLAN ESTRATEGIC. DE FORMACION DE ING.	RSPU 2117/16
330	08-nov-16			700.000,00	700.000,00					MEDIOS DE COMUNICACION AUDIOVISUAL	RSPU 2190/16
	<b>SUBTOTALES</b>		<b>88.521.187,09</b>	<b>610.362.526,52</b>	<b>602.447.721,74</b>	<b>-</b>	<b>84.621.941,00</b>	<b>11.814.050,87</b>			

Observaciones: (1) Los movimientos y saldos expresados en moneda de curso legal "Peso", siendo esa la moneda de origen, excepto en los casos en que se refieren con "X" la columna moneda extranjera "ME", debiendo constar su desagregación en nota anexa al presente.

Se certifica que se ha tenido a la vista la documentación de respaldo.

FIRMA  
CONSTITUCIÓN DE LA COMISIÓN DE FIDUCIARIZACION  
COMISION GENERAL DE ADMINISTRACION

FIRMA  
CR. JUAN MANUEL ARBELO  
SECRETARIO ECONOMICO FINANCIERO  
UNER

FIRMA  
Ing. Qco. Jorge A. Gerard  
RECTOR



DETALLE DE CRÉDITOS Y DEUDAS CON ORGANISMOS DE LA ADMINISTRACIÓN NACIONAL.  
EJERCICIO FISCAL: 2016  
DETALLE DE CRÉDITOS AL 31 DE DICIEMBRE DEL EJERCICIO QUE SE CIERRA

SAF - DENOMINACIÓN

812 UNIVERSIDAD NACIONAL DE ENTRE RÍOS

CODIGO ORGANISMOS	FECHA DE ORIGEN	SALDO AL INICIO	PRESUPUESTARIO		NO PRESUPUESTARIO		SALDO AL CIERRE	M.E. (1)	CONCEPTO	NORMA LEGAL
			INCREMENTOS	DISMINUCIONES	INCREMENTOS	DISMINUCIONES				
DE HOJA 1		88.521.187,09	610.362.526,52	602.447.721,74	-	84.621.941,00	11.814.050,87			
330	15-nov-16		50.839.052,00	48.551.734,00			2.287.318,00		GASTOS DE FUNCIONAMIENTO	RSPU 2238/16
330	17-nov-16		1.023.178,00	905.119,00			118.059,00		CONTRATOS Y PROGRAMAS VARIOS	RSPU 2287/16
330	17-nov-16		1.067.040,00				1.067.040,00		CONTRATOS Y PROGRAMAS VARIOS	RPSU 2288/16
330	21-nov-16		1.712.264,00	1.317.126,00			395.138,00		MEDIOS DE COMUNICACIÓN AUDIOVISUAL	RPSU 2294/16
330	21-nov-16		1.482.347,00				1.482.347,00		INCREMENTO TARIFAS	RPSU 2329/16
330	21-nov-16		14.739.728,00	14.739.728,00			-		INCREMENTO SALARIAL NOVIEMBRE	RPSU 2330/16
330	22-nov-16		349.080,00				349.080,00		FORTALECIMIENTO VINCULACION TECNOLOGICA	RPSU 2354/16
330	22-nov-16		350.000,00	350.000,00			-		FORTALEC. CAPAC. DE LA EXTENS. UNIVERSIT.	RSPU 2370/16
330	22-nov-16		163.498,00				163.498,00		VOLUNTARIADO UNIVERSITARIO	RPSU 2371/16
330	22-nov-16		385.000,00				385.000,00		VOLUNTARIADO UNIVERSITARIO	RPSU 2372/16
330	22-nov-16		203.956,00				203.956,00		PROYECTO AGREGAR VALOR	RPSU 2373/16
330	23-nov-16		687.000,00				687.000,00		INCENTIVO DOCENTES INVESTIGADORES	RPSU 2394/16
330	01-dic-16		411.000,00				411.000,00		PLAN ESTRATEGICO DE FORM. INGENIEROS	RPSU 2424/16
330	01-dic-16		4.828.174,00				4.828.174,00		ESCUELA CONCORDIA	RPSU 2530/16
330	02-dic-16		347.256,00				347.256,00		MINISTERIO DE EDUCACION PROGRAMAS	RPSU 2554/16
330	02-dic-16		730.100,00				730.100,00		PPUA EXTENSION	RPSU 2555/16
330	07-dic-16		1.186.760,00				1.186.760,00		DOCTORADO Y MAESTRIA	RPSU 2595/16
330	12-dic-16		464.031,00				464.031,00		CONTRATOS VARIOS	RPSU 2603/16
330	15-dic-16		74.941.138,00	24.121.031,00			50.820.107,00		HABERES Y GASTOS	RSPU 2670/16
330	16-dic-16		46.000,00				46.000,00		PROGRAMA GASTOS CAPITAL	RSPU 2699/16
330	19-dic-16		25.232.502,00	7.877.168,00			17.355.334,00		PARITARIAS	RSPU 2703/16
330	19-dic-16		5.472.000,00				5.472.000,00		REFUERZO UUNN	RSPU 2704/16
330	20-dic-16		1.186.627,00				1.186.627,00		FORTALECIMIENTO PLANTA DOCENTE	RSPU 2727/16
330	29-dic-16		3.265.899,00				3.265.899,00		CANCELACION CUOTA AFIP	RSPU 2920/16
330	30-dic-16		16.469.275,00				16.469.275,00		ACTA COMPLEMENTARIA 209/13	RSPU 2925/16
354	13-abr-16		193.314,60	193.314,60			-		MINISTERIO DE PLANIFICACION	BROM CERT 01/16
354	13-abr-16		394.436,33	394.436,33			-		MINISTERIO DE PLANIFICACION	BROM CERT 02/16
354	13-abr-16		251.962,64	251.962,64			-		MINISTERIO DE PLANIFICACION	BROM CERT 03/16
354	02-jun-16		29.885,35	29.885,35			-		MINISTERIO DE PLANIFICACION	BROM CERT 04/16
354	10-jun-16		44.589,98	44.589,98			-		MINISTERIO DE PLANIFICACION	BROM CERT 05/16
SUB-TOTALES		88.521.187,09	818.859.620,42	701.223.816,64	-	84.621.941,00	121.535.049,87			

Observaciones: (1) Los movimientos y saldos expresados en el presente Cuadro se hallan expresados en moneda de curso legal "Pesos", siendo esta la moneda de origen, excepto en los casos en que se refieren con "y" la columna moneda extranjera "ME", debiendo constar su desagregación en nota anexa al presente.

Se certifica que se ha tenido a la vista la documentación de respaldo.

FIRMA

FIRMA

FIRMA

Ing. Qcof. Jorge A. Gerard  
RECTOR

CR. LUAY MANUEL ARBELO  
SECRETARIO ECON. FINANCIERO  
UNER

CONT. SYLLIA M. LITUBIA DE FERNANDEZ  
AC. DIRECCION GERAL DE ADMINISTRACION





DETALLE DE CRÉDITOS Y DEUDAS CON ORGANISMOS DE LA ADMINISTRACIÓN NACIONAL.  
EJERCICIO FISCAL : 2016  
DETALLE DE CRÉDITOS AL 31 DE DICIEMBRE DEL EJERCICIO QUE SE CIERRA


SAF-COD	UNIVERSIDAD NACIONAL DE ENTRE RÍOS										NORMA LEGAL
	CÓDIGO ORGANISMOS	FECHA DE ORIGEN	SALDO AL INICIO	PRESUPUESTARIO		NO PRESUPUESTARIO		SALDO AL CIERRE	M.E. (1)	CONCEPTO	
DE HOJA 1			INCREMENTOS	DISMINUCIONES	INCREMENTOS	DISMINUCIONES					
354	22-jun-16	88.521.187,09	818.859.620,42	701.223.816,64	31.849,98		121.535.049,87		MINISTERIO DE PLANIFICACION	BROM. CERT 06/16	
354	04-jun-16		209.850,20	209.850,20					MINISTERIO DE PLANIFICACION	BROM. CERT 07/16	
354	16-ago-16		2.334.928,54	2.334.928,54					MINISTERIO DE PLANIFICACION	2° ANTIPO FINANCIERO	
354	16-ago-16		143.599,83	143.599,83					MINISTERIO DE PLANIFICACION	BROM 2 CERT 1/16	
354	24-ago-16		276.980,89	276.980,89					MINISTERIO DE PLANIFICACION	BROM. CERT 08/16	
354	06-jun-16		259.186,53	259.186,53					MINISTERIO DE PLANIFICACION	BROM. CERT 09/16	
354	26-sep-16		164.189,82	164.189,82					MINISTERIO DE PLANIFICACION	BROM. CERT 10/16	
354	02-nov-16		443.911,09	443.911,09					MINISTERIO DE PLANIFICACION	BROM. CERT 11/16	
354	02-dic-16		281.885,36	281.885,36					MINISTERIO DE PLANIFICACION	BROM. CERT 12/16	
354	30-dic-16		173.438,27	173.438,27					MINISTERIO DE PLANIFICACION	BROM. CERT 13/16	
354	30-dic-16		263.117,43	263.117,43					MINISTERIO DE PLANIFICACION	BROM 2 CERT 2/17	
354	30-dic-16		275.156,24	275.156,24					MINISTERIO DE PLANIFICACION	BROM 2 CERT 4/17	
105	30-jun-16		1.418.603,00	1.178.603,00			240.000,00		PLAN NACIONAL MEDICINA NUCLEAR	BROM 2 CERT 5/17	
301	30-jun-16		99.836,00	69.885,20			29.950,80		CONVENIO PARA ESCUELAS DE FORM. DE GENERO		
336			79.598,00	79.598,00					MINCYT 692		
336			79.339,00	79.339,00					MINCYT 693		
336			79.760,00	79.760,00					MINCYT 530		
337	30-dic-16		190.080,00	190.080,00			190.080,00		FOMENTO Y APOYO A BIBLIOTECAS POPULARES		
999	30-dic-16		139.200,00	139.200,00			139.200,00		CAPACITACION RHH SECTOR PUBLICO		
310	23-ago-16		104.024,76	104.024,76					MEDICOS COMUNITARIOS		
310	23-ago-16		52.491,96	52.491,96					MEDICOS COMUNITARIOS		
310	23-ago-16		64.033,57	64.033,57					MEDICOS COMUNITARIOS		
310	03-oct-16		178.946,52	178.946,52					MEDICOS COMUNITARIOS		
310	30-dic-16		96.326,32	96.326,32					POSGRADO EN SALUD		
117	27-dic-16		110.000,00	110.000,00					EQUIPAM CASA DE LA CULTURA SAN SALVADOR		
336	27-oct-26		2.804,73	2.804,73					PROYECTO ARSET		
336	10-mar-16		38.980,00	38.980,00					CONTRATO D-TEC		
336	10-mar-16		638.670,00	638.670,00					CONTRATO D-TEC		
336	09-may-16		55.994,42	55.994,42					CONTRATO D-TEC		
<b>SUB-TOTALES</b>		<b>88.521.187,09</b>	<b>827.622.445,03</b>	<b>709.387.410,45</b>	<b>84.621.941,00</b>	<b>122.134.380,67</b>					

Observaciones: (1) Los movimientos y saldos expresados en el presente Cuadro se hallan expresados en moneda de curso legal "Peso", siendo esa la moneda de origen, excepto en los casos en que se refieren con "y" la columna moneda extranjera "ME", debiendo constar su desagregación en nota anexa al presente.

Se certifica que se ha tenido a la vista la documentación de respaldo.

FIRMA  
  
MARÍA VICTORIA FERNÁNDEZ  
ACCIÓN GENERAL DE ADMINISTRACIÓN

FIRMA  
  
CARLOS MANUEL ARBELO  
SECRETARIO ECON. FINANCIERO  
UNER

FIRMA  
  
Ing. Qco. Jorge A. Gerard  
RECTOR





DETALLE DE CRÉDITOS Y DEUDAS CON ORGANISMOS DE LA ADMINISTRACIÓN NACIONAL  
EJERCICIO FISCAL : 2016  
DETALLE DE CRÉDITOS AL 31 DE DICIEMBRE DEL EJERCICIO QUE SE CIERRA

SAF - DENOMINACIÓN

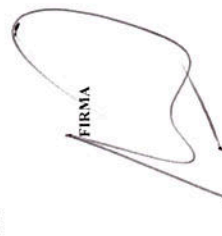
812 UNIVERSIDAD NACIONAL DE ENTRE RÍOS

SAF-COD	CODIGO ORGANISMOS	FECHA DE ORIGEN	SALDO AL		PRESUPUESTARIO		NO PRESUPUESTARIO		M.E. (U)	CONCEPTO	NORMA LEGAL
			INICIO	FIN	INCREMENTOS	DISMINUCIONES	INCREMENTOS	DISMINUCIONES			
	DE HOJA 1		88.521.187,09		827.622.445,03	709.387.410,45		84.621.941,00			
	336	18-ago-16			4.043,95	4.043,95				CONTRATO D-TEC	
	336	18-ago-16			15.809,13	15.809,13				CONTRATO D-TEC	
	336	21-oct-16			18.580,19	18.580,19				CONTRATO D-TEC	
	336	02-nov-16			4.964,09	4.964,09			4.964,09	MINCYT	
	336	10-nov-16			10.000,00	10.000,00				CONTRATO D-TEC	
	336	28-ago-16			23.736,91	23.736,91				CONTRATO D-TEC	
	336	09-may-16			249.588,28	249.588,28				FTT - AP 003/12	
	336	27-jun-16			490.256,96	490.256,96				FTT - AP 003/12	
	336	07-abr-16			254.778,33	254.778,33				LABORATORIO ALIMENTACION	
	336	07-abr-16			507.180,81	507.180,81				LABORATORIO ALIMENTACION	
	336	07-abr-16			224.653,19	224.653,19				LABORATORIO ALIMENTACION	
	336	07-abr-16			213.387,67	213.387,67				MINISTERIO DE PLANIFICACION	
	359	13-abr-16			209.424,16	209.424,16				MINISTERIO DE PLANIFICACION	
	359	13-abr-16			427.306,03	427.306,03				MINISTERIO DE PLANIFICACION	
	359	13-abr-13			272.959,53	272.959,53				MINISTERIO DE PLANIFICACION	
	359	02-jun-16			27.586,48	27.586,48				MINISTERIO DE PLANIFICACION	
	359	22-jun-16			41.159,98	41.159,98				MINISTERIO DE PLANIFICACION	
	359	10-jun-16			29.399,98	29.399,98				MINISTERIO DE PLANIFICACION	
	359	04-ago-16			193.707,87	193.707,87				MINISTERIO DE PLANIFICACION	
	359	16-ago-16			2.155.318,66	2.155.318,66				MINISTERIO DE PLANIFICACION	
	359	16-ago-16			132.553,68	132.553,68				MINISTERIO DE PLANIFICACION	
	359	24-ago-16			255.674,66	255.674,66				MINISTERIO DE PLANIFICACION	
	359	06-sep-16			239.249,11	239.249,11				MINISTERIO DE PLANIFICACION	
	359	26-sep-16			409.764,08	409.764,08				MINISTERIO DE PLANIFICACION	
	359	02-nov-16			260.201,87	260.201,87				MINISTERIO DE PLANIFICACION	
	359	02-dic-16			439.423,53	439.423,53				MINISTERIO DE PLANIFICACION	
	359	30-dic-16			160.096,86	160.096,86				MINISTERIO DE PLANIFICACION	
	359	30-dic-16			242.877,63	242.877,63				MINISTERIO DE PLANIFICACION	
	359	30-dic-16			253.990,37	253.990,37				MINISTERIO DE PLANIFICACION	
	<b>TOTALES</b>		88.521.187,09		835.390.119,02	717.150.120,35		84.621.941,00	122.134.290,67		

Observaciones: (U) Los movimientos y saldos expresados en el presente Cuadro se hallan expresados en moneda de curso legal "Pesos", siendo esa la moneda de origen, excepto en los casos en que se refieren con "x" la columna moneda extranjera "ME", debiendo constar su desagregación en nota aneja al presente.


Se certifica que se ha tratado a la vista la documentación de respaldo.

FIRMA



CECILIA M. LETURIA DE FERNANDEZ  
DIRECCION GENERAL DE ADMINISTRACION

FIRMA



CR. JUAN MANUEL ARBELO  
SECRETARIO ECON. FINANCIERO  
UNER

FIRMA



Ing. Qdo. Jorge A. Gerard  
RECTOR



DETALLE DE CRÉDITOS Y DEUDAS CON ORGANISMOS DE LA ADMINISTRACIÓN NACIONAL  
EJERCICIO FISCAL : 2016  
DETALLE DE DEUDAS AL 31 DE DICIEMBRE DEL EJERCICIO QUE SE CIERRA

SAF-COD	UNIVERSIDAD NACIONAL DE ENTRE RÍOS												NORMA LEGAL
	SAF - DENOMINACIÓN												
CÓDIGO ORGANISMOS	FECHA DE ORIGEN	SALDO AL INICIO	PRESUPUESTARIO		NO PRESUPUESTARIO		SALDO AL CIERRE	M.E. (1)	CONCEPTO				
			INCREMENTOS	DISMINUCIONES	INCREMENTOS	DISMINUCIONES							
616		44.001.624,68		6.294.714,82		2.167.172,31	35.539.737,55		AFIP				
336		2.658.886,97	2.804,73				2.661.691,70		ARSET				
<b>TOTALES</b>		<b>46.660.511,65</b>	<b>2.804,73</b>	<b>6.294.714,82</b>	<b>-</b>	<b>2.167.172,31</b>	<b>38.201.429,25</b>						

Observaciones: (1) Los movimientos y saldos expresados en moneda de curso legal "Pesos", siendo esa la moneda de origen, excepto en los casos en que se refieren con "X" la columna moneda extranjera "ME", debiendo constar su desagregación en nota anexo al presente.

Se certifica que se ha leído a la vista la documentación de respaldo.

FIRMA

FIRMA

*[Firma]*

CONTE STELLA M. LETURIA ESPINALDEZ  
AC DIRECCION GRAL DE ADMINISTRACION

*[Firma]*

DR. JUAN MANUEL ARRELO  
SECRETARIO ECONOMICO FINANCIERO  
UNEPH

Ing. Qco. Jorge A. Gerard  
RECTOR





COMPATIBILIDAD DE ESTADOS CONTABLES

Cuadro 09

En pesos

CONCEPTO	BALANCE GENERAL AL	FLUJOS PRESUPUESTARIOS AL	FLUJOS NO PRESUPUESTARIOS AL	FLUJOS TOTALES AL	BALANCE GENERAL AL
	31/12/2015	31/12/2016	31/12/2016	31/12/2016	31/12/2016
<b>ACTIVO CORRIENTE</b>	<b>242.046.824,60</b>	<b>23.836.007,57</b>	<b>5.382.995,95</b>	<b>29.219.003,52</b>	<b>271.265.828,12</b>
DISPONIBILIDADES	144.425.980,76	-91.925.379,32	86.161.649,53	-5.763.729,79	138.662.250,97
Disponibilidades brutas	144.425.980,76	-91.925.379,32	86.161.649,53	-5.763.729,79	138.662.250,97
(Previsiones)	0,00	0,00	0,00	0,00	0,00
INVERSIONES FINANCIERAS	4.065.449,94	0,00	1.172.449,39	1.172.449,39	5.237.899,33
Inversiones financieras (brutas)	4.065.449,94	0,00	1.172.449,39	1.172.449,39	5.237.899,33
(Previsiones)	0,00	0,00	0,00	0,00	0,00
CRÉDITOS	93.554.637,87	115.761.386,89	-81.950.346,94	33.811.039,95	127.365.677,82
Créditos (brutos)	93.554.637,87	115.761.386,89	-81.950.346,94	33.811.039,95	127.365.677,82
(Previsiones)	0,00	0,00	0,00	0,00	0,00
BIENES DE CAMBIO	0,00	0,00	0,00	0,00	0,00
BIENES DE CONSUMO	0,00	0,00	0,00	0,00	0,00
OTROS ACTIVOS	756,03	0,00	-756,03	-756,03	0,00
<b>ACTIVO NO CORRIENTE</b>	<b>120.603.837,74</b>	<b>54.575.525,37</b>	<b>-10.974.676,13</b>	<b>43.600.849,24</b>	<b>164.204.686,98</b>
CRÉDITOS A LARGO PLAZO	0,00	0,00	0,00	0,00	0,00
Créditos (brutos)	0,00	0,00	0,00	0,00	0,00
(Previsiones)	0,00	0,00	0,00	0,00	0,00
INVERSIONES FINANCIERAS A LARGO PLAZO	0,00	0,00	0,00	0,00	0,00
Inversiones financieras (brutas)	0,00	0,00	0,00	0,00	0,00
(Previsiones)	0,00	0,00	0,00	0,00	0,00
BIENES DE USO	120.549.810,75	54.297.985,02	-10.870.477,09	43.427.507,93	163.977.318,68
Bienes de uso (brutos)	161.128.358,31	54.297.985,02	2.699,30	54.300.684,32	215.429.042,63
(Depreciaciones acumuladas de bienes de uso)	-40.578.547,56	0,00	-10.873.176,39	-10.873.176,39	-51.451.723,95
BIENES INMATERIALES	54.026,99	277.540,35	-104.199,04	173.341,31	227.368,30
Activos intangibles	221.394,93	277.540,35	0,00	277.540,35	498.935,28
(Amortizaciones acumuladas de bienes inmateriales)	-167.367,94	0,00	-104.199,04	-104.199,04	-271.566,98
OTROS ACTIVOS A LARGO PLAZO	0,00	0,00	0,00	0,00	0,00
<b>PASIVO CORRIENTE</b>	<b>93.595.568,99</b>	<b>-5.498.798,32</b>	<b>9.028.737,89</b>	<b>3.529.939,57</b>	<b>97.125.508,56</b>
DEUDAS	41.320.429,69	-5.489.391,04	13.737.105,17	8.247.714,13	49.568.143,82
DEUDA DOCUMENTADA A PAGAR	29.821,42	0,00	1.645,91	1.645,91	31.467,33
INTERESES A DEVENGAR	-1.762.066,90	0,00	314.452,45	314.452,45	-1.447.614,45
PORCION CORRIENTE DE PASIVOS NO CORRIENTES	0,00	0,00	0,00	0,00	0,00
PASIVOS DIFERIDOS	9.407,28	-9.407,28	9.407,28	0,00	9.407,28
PREVISIONES	0,00	0,00	0,00	0,00	0,00
FONDOS DE TERCEROS Y EN GARANTIA	53.997.977,50	0,00	-5.033.872,92	-5.033.872,92	48.964.104,58
OTROS PASIVOS	0,00	0,00	0,00	0,00	0,00
<b>PASIVO NO CORRIENTE</b>	<b>30.291.405,10</b>	<b>2.804,73</b>	<b>-5.508.356,85</b>	<b>-5.505.552,12</b>	<b>24.785.852,98</b>
DEUDAS A LARGO PLAZO	37.708.909,86	0,00	-9.091.736,33	-9.091.736,33	28.615.173,53
DEUDA DOCUMENTADA A PAGAR A LARGO PLAZO	33.824,04	0,00	-22.000,00	-22.000,00	11.824,04
DEUDA PUBLICA	0,00	2.804,73	-2.804,73	0,00	0,00
PRÉSTAMOS A LARGO PLAZO	2.658.886,97	0,00	2.804,73	2.804,73	2.661.691,70
PASIVOS DIFERIDOS A LARGO PLAZO	25.085,52	0,00	-9.407,28	-9.407,28	15.678,24
PREVISIONES A LARGO PLAZO Y RESERVAS TÉCNICAS	0,00	0,00	0,00	0,00	0,00
INTERESES A DEVENGAR A LARGO PLAZO	-10.133.301,29	0,00	3.614.786,76	3.614.786,76	-6.518.514,53
OTROS PASIVOS A LARGO PLAZO	0,00	0,00	0,00	0,00	0,00
<b>PATRIMONIO INSTITUCIONAL</b>	<b>238.763.688,25</b>	<b>83.907.526,53</b>	<b>-9.112.061,22</b>	<b>74.795.465,31</b>	<b>313.559.153,56</b>
CAPITAL INSTITUCIONAL	2.852.081,43	0,00	0,00	0,00	2.852.081,43
AJUSTE DEL CAPITAL INSTITUCIONAL	3.371.475,46	0,00	0,00	0,00	3.371.475,46
TRANSFERENCIAS Y CONTRIBUCIONES DE CAPITAL RECIBIDAS	75.866.274,02	14.453.944,86	0,00	14.453.944,86	90.320.218,88
AJUSTE DE TRANSF Y CONTRIBUCIONES DE CAPITAL	691.564,66	0,00	0,00	0,00	691.564,66
RESULTADO DE LA CUENTA CORRIENTE	143.983.036,35	69.453.581,67	-9.112.061,22	60.341.520,45	204.324.556,80
Resultado de ejercicios anteriores*	143.983.036,35	0,00	3.430.483,85	3.430.483,85	147.413.520,20
Resultado del período		69.453.581,67	-12.542.545,07	56.911.036,60	56.911.036,60
Ingresos corrientes		889.220.454,52	400.930,86	889.621.385,38	889.621.385,38
Ingresos tributarios		0,00	0,00	0,00	0,00
Contribuciones a la Seguridad Social		0,00	0,00	0,00	0,00
Ingresos no tributarios		1.542.755,84	0,00	1.542.755,84	1.542.755,84
Venta de bienes de las administraciones públicas		34.743.243,17	304.871,00	35.048.114,17	35.048.114,17
Prestación de servicios de las administraciones públicas		0,00	0,00	0,00	0,00
Rentas de la propiedad		31.760.370,60	19.263,15	31.779.633,75	31.779.633,75
Transferencias recibidas		821.174.084,91	0,00	821.174.084,91	821.174.084,91
Contribuciones recibidas		0,00	0,00	0,00	0,00
Otros ingresos		0,00	76.796,71	76.796,71	76.796,71
Resultado por exposición a la inflación		0,00	0,00	0,00	0,00
Resultado por tenencia		0,00	0,00	0,00	0,00
Gastos corrientes		819.766.872,85	12.943.475,93	832.710.348,78	832.710.348,78
Gastos de consumo		803.438.911,26	11.181.409,03	814.620.320,29	814.620.320,29
Rentas de la propiedad		3.754,55	1.762.066,90	1.765.821,45	1.765.821,45
Prestaciones de la Seguridad Social		0,00	0,00	0,00	0,00
Costo de venta de bienes de las administraciones públicas		0,00	0,00	0,00	0,00
Costo de prestación de servicios de las administraciones públicas		0,00	0,00	0,00	0,00
Transferencias otorgadas		16.324.207,04	0,00	16.324.207,04	16.324.207,04
Contribuciones otorgadas		0,00	0,00	0,00	0,00
Otras pérdidas		0,00	0,00	0,00	0,00
Resultado por exposición a la inflación		0,00	0,00	0,00	0,00
Resultado por tenencia		0,00	0,00	0,00	0,00
VARIACIONES PATRIMONIALES DE LOS ORGANISMOS DESCENTRALIZADOS	11.999.256,33	0,00	0,00	0,00	11.999.256,33
<b>PATRIMONIO PUBLICO</b>					

0,00 0,00 0,00 0,00 0,00

Se certifica que se ha tenido a la vista la documentación de respaldo

CONT. STELLA M. LETURZA & FERNÁNDEZ  
DIRECCIÓN GENERAL DE ADMINISTRACIÓN

FIRMA  
  
CR. JUAN MANUEL ARBELO  
SECRETARIO ECON. FINANCIERO  
UNER

FIRMA  
  
Ing. Qco. Jorge A. Gerard  
RECTOR



SAF- 812  
UNIVERSIDAD NACIONAL DE ENTRE RIOS  
Ejercicio 2016  
Fecha: 31/12/2016  
Versión: 9

CUADRO 10.1

CUENTA AHORRO-INVERSION-FINANCIAMIENTO

CONSOLIDADO:		- En Pesos-		
CONCEPTO	RECAUDADO/ DEVENGADO PRESUPUESTARIO	RECAUDADO/ DEVENGADO NO PRESUPUESTARIO	RECAUDADO/ DEVENGADO TOTAL	
I- INGRESOS CORRIENTES	889.192.154,52	400.930,86	889.593.385,38	
- Ingresos no Tributarios	1.542.755,84	0,00	1.542.755,84	
- Ventas de Bs. y Serv. de las Adm. Pub.	34.743.243,17	304.871,00	35.048.114,17	
- Rentas de la Propiedad	31.760.370,60	19.263,15	31.779.633,75	
- Transferencias Corrientes	821.146.084,91	0,00	821.146.084,91	
Del Sector Privado	321.500,00	0,00	321.500,00	
Del Sector Público	820.824.584,91	0,00	820.824.584,91	
De la Administración Nacional (ver Cuadro 10.1.1)	820.824.584,91	0,00	820.824.584,91	
Del Tesoro Nacional	815.669.221,00	0,00	815.669.221,00	
De Crédito Externo	4.330.260,78	0,00	4.330.260,78	
Otras Fuentes de Financiamiento	825.103,13	0,00	825.103,13	
Del Sector Público Empresarial	0,00	0,00	0,00	
De provincias y municipios	0,00	0,00	0,00	
Del Sector externo	0,00	0,00	0,00	
- Otros	0,00	76.796,71	76.796,71	
II- GASTOS CORRIENTES	819.766.872,85	12.943.475,93	832.710.348,78	
- Gastos de Consumo	803.438.911,26	11.181.409,03	814.620.320,29	
Remuneraciones	732.868.981,56	0,00	732.868.981,56	
Bienes y Servicios	70.569.587,70	0,00	70.569.587,70	
Variación de Existencias	0,00	0,00	0,00	
Depreciaciones y Amortizaciones	0,00	11.181.409,03	11.181.409,03	
Otros Gastos	342,00	0,00	342,00	
- Rentas de la Propiedad	3.754,55	1.762.066,90	1.765.821,45	
Intereses	1.901,81	1.762.066,90	1.763.968,71	
Otras Rentas	1.852,74	0,00	1.852,74	
- Otros Gastos Corrientes	0,00	0,00	0,00	
- Transferencias Corrientes	16.324.207,04	0,00	16.324.207,04	
Al Sector Privado	16.324.207,04	0,00	16.324.207,04	
Al Sector Público	0,00	0,00	0,00	
Al Sector Externo	0,00	0,00	0,00	
III- RESULTADO ECONÓMICO (I-II)	69.425.581,67	-12.542.545,07	56.883.036,60	
IV- RECURSOS DE CAPITAL	14.481.944,86	18.908.434,51	33.390.379,37	
- Recursos Propios de Capital	0,00	18.908.434,51	18.908.434,51	
Ventas de Activos	0,00	0,00	0,00	
Disminución de Existencias	0,00	7.931.059,08	7.931.059,08	
Incremento de las Depreciaciones y Amortizaciones Acumuladas	0,00	10.977.375,43	10.977.375,43	
- Transferencias de Capital	14.481.944,86	0,00	14.481.944,86	
Del Sector Privado	28.000,00	0,00	28.000,00	
Del Sector Público	14.453.944,86	0,00	14.453.944,86	
De la Administración Nacional	14.453.944,86	0,00	14.453.944,86	
Del Sector Público Empresarial	0,00	0,00	0,00	
De provincias y municipios	0,00	0,00	0,00	
Del Sector externo	0,00	0,00	0,00	
- Disminución de la Inv. Financiera	0,00	0,00	0,00	
- Venta de Acciones y Participaciones de Capital	0,00	0,00	0,00	
V- GASTOS DE CAPITAL	54.575.525,37	7.933.758,38	62.509.283,75	
- Inversión Real Directa	54.575.525,37	7.933.758,38	62.509.283,75	
Incremento de Existencias	0,00	0,00	0,00	
Otras Inversiones Reales Directas	54.575.525,37	7.933.758,38	62.509.283,75	
- Transferencias de Capital	0,00	0,00	0,00	
Al Sector Privado	0,00	0,00	0,00	
Al Sector Público	0,00	0,00	0,00	
Al Sector Externo	0,00	0,00	0,00	
- Inversión Financiera	0,00	0,00	0,00	
VI- TOTAL RECURSOS (I+IV)	903.674.399,48	19.399.365,37	923.073.764,85	
VII- TOTAL GASTOS (II+V)	874.342.398,22	20.877.234,31	895.219.632,53	
VIII- RESULTADO FINANCIERO	29.332.001,26	-1.567.868,94	27.764.132,32	
IX- FUENTES FINANCIERAS	880.669.679,14	94.730.171,79	975.399.850,93	
- Disminución de la Inv. Financiera	879.841.196,54	81.951.102,97	961.792.299,51	
Disminución de Disponibilidades	879.841.196,54	0,00	879.841.196,54	
Disminución de las Inversiones Financieras Temporarias	0,00	0,00	0,00	
Venta de Títulos y Valores	0,00	0,00	0,00	
Disminución de Otros Activos Financieros	0,00	81.951.102,97	81.951.102,97	
- Endeudamiento Público e Incremento de Otros Pasivos	828.482,60	9.348.584,97	10.177.067,57	
Deuda Pública y Préstamos	2.804,73	4.624.834,75	4.627.639,48	
Incremento de Otros Pasivos	825.677,87	4.723.750,22	5.549.428,09	
Incremento de Provisiones	0,00	0,00	0,00	
Incremento de Pasivos Diferidos	0,00	0,00	0,00	
Incremento por Pasivos no contabilizados	0,00	0,00	0,00	
Incremento de Fondos de Terceros	0,00	0,00	0,00	
Deuda Exigible	0,00	0,00	0,00	
Otros Pasivos	825.677,87	794.511,01	1.620.188,88	
- Incremento del Patrimonio	0,00	3.430.483,85	3.430.483,85	
Desafectación de Deuda Exigible	0,00	0,00	0,00	
Otros - A.R.E.A.	0,00	3.430.483,85	3.430.483,85	
X- APLICACIONES FINANCIERAS	910.001.680,30	93.162.302,85	1.003.163.983,15	
- Inversión Financiera	903.677.204,11	87.334.098,92	991.011.303,03	
Incremento de Disponibilidades	787.915.817,22	86.161.649,53	874.077.466,75	
Incremento de Inversiones Financieras Temporarias	0,00	1.172.449,39	1.172.449,39	
Títulos, Valores y Aportes Capital	0,00	0,00	0,00	
Transferencias a Cobrar	115.761.386,89	0,00	115.761.386,89	
Incremento de Otros Activos Financieros	0,00	0,00	0,00	
- Amortización de Deudas y Disminución de Otros Pasivos	6.324.476,19	5.828.203,93	12.152.680,12	
Deuda Pública y Préstamos	6.315.068,91	0,00	6.315.068,91	
Disminución de Otros Pasivos	9.407,28	5.828.203,93	5.837.611,21	
Pago de Deuda Exigible	9.407,28	0,00	9.407,28	
Desafectación de Deuda Exigible	0,00	794.331,01	794.331,01	
Fondos de Terceros	0,00	5.033.872,92	5.033.872,92	
Otros	0,00	0,00	0,00	
Cancelación de Otros Pasivos	0,00	0,00	0,00	
- Disminución del Patrimonio	0,00	0,00	0,00	
A.R.E.A.	0,00	0,00	0,00	
Otros	0,00	0,00	0,00	

Se certifica que se ha tenido a la vista la documentación de respaldo.

**CONT. STELLA M. LETURIA DE FERNÁNDEZ**  
AC/DIRECCIÓN GRAL. DE ADMINISTRACIÓN

**CR. JUAN MANUEL ARBELÓ**  
SECRETARIO ECON. FINANCIERO  
UNER

**Ing. Qco. Jorge A. Gerard**  
RECTOR



SAF: 812  
 UNIVERSIDAD NACIONAL DE ENTRE RIOS  
 Ejercicio: 2016  
 Fecha: 31/12/2016  
 Versión: 9

**CUENTA AHORRO-INVERSIÓN-FINANCIAMIENTO  
 UNIVERSIDADES NACIONALES**

- En pesos -

Fuente de Financiamiento	Transferencias Devengadas		N° de Norma	Entidad de Procedencia
	Corriente	Capital		
Tesoro Nacional	2.405.878,00		SPU N° 2	MINISTERIO DE EDUCACION
	45.153.115,00		SPU N° 3	MINISTERIO DE EDUCACION
	2.405.878,00		SPU N° 5	MINISTERIO DE EDUCACION
	45.152.171,00		SPU N° 7	MINISTERIO DE EDUCACION
	48.541.289,00		SPU N° 11	MINISTERIO DE EDUCACION
	2.306.175,00		SPU N° 16	MINISTERIO DE EDUCACION
	48.540.344,00		SPU N° 39	MINISTERIO DE EDUCACION
	4.612.350,00		SPU N° 99	MINISTERIO DE EDUCACION
	48.539.400,00		SPU N° 159	MINISTERIO DE EDUCACION
	267.336,00		SPU N° 160	MINISTERIO DE EDUCACION
	13.802.428,00		SPU N° 161	MINISTERIO DE EDUCACION
	72.641.487,00		SPU N° 550	MINISTERIO DE EDUCACION
	2.311.318,00		SPU N° 551	MINISTERIO DE EDUCACION
	3.982.759,00		SPU N° 630	MINISTERIO DE EDUCACION
	1.200.000,00		SSGCPU N° 9	MINISTERIO DE EDUCACION
	5.860.725,00		SSGCPU N° 11	MINISTERIO DE EDUCACION
	8.176.145,00		SSGCPU N° 31	MINISTERIO DE EDUCACION
	48.537.511,00		SSGCPU N° 32	MINISTERIO DE EDUCACION
	2.305.318,00		SSGCPU N° 33	MINISTERIO DE EDUCACION
	17.000,00		SPU N° 996	MINISTERIO DE EDUCACION
	250.000,00		SPU N° 1066	MINISTERIO DE EDUCACION
	872.803,00		SPU N° 1069	MINISTERIO DE EDUCACION
	21.000,00		SPU N° 1131	MINISTERIO DE EDUCACION
	9.634.162,00		SPU N° 1219	MINISTERIO DE EDUCACION
	50.841.885,00		SPU N° 1237	MINISTERIO DE EDUCACION
	50.000,00		SPU N° 1357	MINISTERIO DE EDUCACION
	5.073.424,00		SPU N° 1404	MINISTERIO DE EDUCACION
	156.374,00		SPU N° 1476	MINISTERIO DE EDUCACION
	50.840.941,00		SPU N° 1506	MINISTERIO DE EDUCACION
	12.734.703,00		SPU N° 1523	MINISTERIO DE EDUCACION
	225.000,00		SPU N° 1670	MINISTERIO DE EDUCACION
	50.839.996,00		SPU N° 1762	MINISTERIO DE EDUCACION
	50.000,00		SPU N° 1929	MINISTERIO DE EDUCACION
	35.000,00		SPU N° 1967	MINISTERIO DE EDUCACION
	89.883,00		SPU N° 1968	MINISTERIO DE EDUCACION
	668.551,00		SPU N° 2078	MINISTERIO DE EDUCACION
	150.827,00		SPU N° 2087	MINISTERIO DE EDUCACION
	12.734.705,00		SSGYCPU N° 40	MINISTERIO DE EDUCACION
	227.262,00		SPU N° 2101	MINISTERIO DE EDUCACION
	3.180.380,00		SPU N° 2120	MINISTERIO DE EDUCACION
	350.000,00		SPU N° 2136	MINISTERIO DE EDUCACION
	200.000,00		SPU N° 2138	MINISTERIO DE EDUCACION
25.000,00		SPU N° 2171	MINISTERIO DE EDUCACION	
700.000,00		SPU N° 2190	MINISTERIO DE EDUCACION	
50.839.052,00		SPU N° 2238	MINISTERIO DE EDUCACION	
1.023.178,00		SPU N° 2287	MINISTERIO DE EDUCACION	
1.067.040,00		SPU N° 2288	MINISTERIO DE EDUCACION	
1.712.264,00		SPU N° 2294	MINISTERIO DE EDUCACION	
1.482.347,00		SPU N° 2329	MINISTERIO DE EDUCACION	
14.739.728,00		SPU N° 2330	MINISTERIO DE EDUCACION	
349.080,00		SPU N° 2354	MINISTERIO DE EDUCACION	
350.000,00		SPU N° 2370	MINISTERIO DE EDUCACION	
163.498,00		SPU N° 2371	MINISTERIO DE EDUCACION	
385.000,00		SPU N° 2372	MINISTERIO DE EDUCACION	

CONT. STELLA M. LETIERA & FERNÁNDEZ  
 AC/DIRECCION GRAL. DE ADMINISTRACION

CR. JUAN MANUEL ARBELO  
 SECRETARIO ECON. FINANCIERO  
 UNER

Ing. Qco. Jorge A. Gerard  
 R E C T O R



	203.956,00		SPU N° 2373	MINISTERIO DE EDUCACION
	687.000,00		SPU N° 2394	MINISTERIO DE EDUCACION
	411.000,00		SPU N° 2424	MINISTERIO DE EDUCACION
	4.828.174,00		SPU N° 2530	MINISTERIO DE EDUCACION
	347.256,00		SPU N° 2554	MINISTERIO DE EDUCACION
	730.100,00		SPU N° 2555	MINISTERIO DE EDUCACION
	1.186.760,00		SPU N° 2595	MINISTERIO DE EDUCACION
	368.688,00	95.343,00	SPU N° 2603	MINISTERIO DE EDUCACION
	74.941.138,00		SPU N° 2670	MINISTERIO DE EDUCACION
		46.000,00	SPU N° 2699	MINISTERIO DE EDUCACION
	25.232.502,00		SPU N° 2703	MINISTERIO DE EDUCACION
	5.472.000,00		SPU N° 2704	MINISTERIO DE EDUCACION
	1.186.627,00		SPU N° 2727	MINISTERIO DE EDUCACION
			SPU N° 2899	MINISTERIO DE EDUCACION
	3.265.899,00		SPU N° 2920	MINISTERIO DE EDUCACION
	16.469.275,00		SPU N° 2925	MINISTERIO DE EDUCACION
	1.178.603,00	240.000,00	Res.N°444	MINISTERIO DE ENERGIA
		193.314,60	Cert.OP N°1	MINISTERIO DEL INTERIOR, O.PUBLICA Y VIV.
		394.436,33	Cert.OP N°2	MINISTERIO DEL INTERIOR, O.PUBLICA Y VIV.
		251.962,64	Cert.OP N°3	MINISTERIO DEL INTERIOR, O.PUBLICA Y VIV.
		29.885,35	Cert.OP N°4	MINISTERIO DEL INTERIOR, O.PUBLICA Y VIV.
		44.589,98	Cert.OP N°5	MINISTERIO DEL INTERIOR, O.PUBLICA Y VIV.
		31.849,98	Cert.OP N°6	MINISTERIO DEL INTERIOR, O.PUBLICA Y VIV.
		209.850,20	Cert.OP N°7	MINISTERIO DEL INTERIOR, O.PUBLICA Y VIV.
		276.980,89	Cert.OP N°8	MINISTERIO DEL INTERIOR, O.PUBLICA Y VIV.
		259.186,53	Cert.OP N°9	MINISTERIO DEL INTERIOR, O.PUBLICA Y VIV.
		164.189,82	Cert.OP N°10	MINISTERIO DEL INTERIOR, O.PUBLICA Y VIV.
		443.911,09	Cert.OP N°11	MINISTERIO DEL INTERIOR, O.PUBLICA Y VIV.
		281.885,36	Cert.OP N°12	MINISTERIO DEL INTERIOR, O.PUBLICA Y VIV.
		476.042,15	Cert.OP N°13	MINISTERIO DEL INTERIOR, O.PUBLICA Y VIV.
		2.334.928,54	Antic.Fciero.	MINISTERIO DEL INTERIOR, O.PUBLICA Y VIV.
		143.599,83	Cert.OP N°1 2°E	MINISTERIO DEL INTERIOR, O.PUBLICA Y VIV.
		173.438,27	Cert.OP N°2 2°E	MINISTERIO DEL INTERIOR, O.PUBLICA Y VIV.
		263.117,43	Cert.OP N°3 2°E	MINISTERIO DEL INTERIOR, O.PUBLICA Y VIV.
			Cert.OP N°4 2°E	MINISTERIO DEL INTERIOR, O.PUBLICA Y VIV.
		275.156,24	Cert.OP N°5 2°E	MINISTERIO DEL INTERIOR, O.PUBLICA Y VIV.
	99.836,00		Res.N° 392	PRESIDENCIA D E LA NACION
	79.598,00		Res.N° 693	MINISTERIO DE CIENCIA Y TECNICA
	79.339,00		Res.N° 530	MINISTERIO DE CIENCIA Y TECNICA
	79.760,00			MINISTERIO DE CIENCIA Y TECNICA
<b>Subtotal</b>	<b>815.669.221,00</b>			
<b>Crédito Externo</b>		209.424,16	Cert.OP N°1	MINISTERIO DEL INTERIOR, O.PUBLICA Y VIV.
		427.306,03	Cert.OP N°2	MINISTERIO DEL INTERIOR, O.PUBLICA Y VIV.
		272.959,53	Cert.OP N°3	MINISTERIO DEL INTERIOR, O.PUBLICA Y VIV.
		27.586,48	Cert.OP N°4	MINISTERIO DEL INTERIOR, O.PUBLICA Y VIV.
		29.399,98	Cert.OP N°5	MINISTERIO DEL INTERIOR, O.PUBLICA Y VIV.
		41.159,98	Cert.OP N°6	MINISTERIO DEL INTERIOR, O.PUBLICA Y VIV.
		193.707,87	Cert.OP N°7	MINISTERIO DEL INTERIOR, O.PUBLICA Y VIV.
		255.674,66	Cert.OP N°8	MINISTERIO DEL INTERIOR, O.PUBLICA Y VIV.
		239.249,11	Cert.OP N°9	MINISTERIO DEL INTERIOR, O.PUBLICA Y VIV.
		409.764,08	Cert.OP N°11	MINISTERIO DEL INTERIOR, O.PUBLICA Y VIV.
		260.201,87	Cert.OP N°12	MINISTERIO DEL INTERIOR, O.PUBLICA Y VIV.
		439.423,53	Cert.OP N°13	MINISTERIO DEL INTERIOR, O.PUBLICA Y VIV.
		2.155.318,66	Antic.Fciero.	MINISTERIO DEL INTERIOR, O.PUBLICA Y VIV.
		132.553,68	Cert.OP N°1 2°E	MINISTERIO DEL INTERIOR, O.PUBLICA Y VIV.
		160.096,86	Cert.OP N°2 2°E	MINISTERIO DEL INTERIOR, O.PUBLICA Y VIV.
		242.877,63	Cert.OP N°3 2°E	MINISTERIO DEL INTERIOR, O.PUBLICA Y VIV.
		253.990,37	Cert.OP N°4 2°E	MINISTERIO DEL INTERIOR, O.PUBLICA Y VIV.
		254.778,33	Antic.Fciero.	MINISTERIO DE CIENCIA Y TECNOLOGIA
		507.180,81	Cert.OP N°1 y 2	MINISTERIO DE CIENCIA Y TECNOLOGIA
		224.653,19	Cert.OP N°3	MINISTERIO DE CIENCIA Y TECNOLOGIA
	213.387,67	Cert.OP N°4	MINISTERIO DE CIENCIA Y TECNOLOGIA	
	249.588,28	FIT-AP	MINISTERIO DE CIENCIA Y TECNOLOGIA	
	490.256,96	FIT-AP	MINISTERIO DE CIENCIA Y TECNOLOGIA	
		D-TEC	MINISTERIO DE CIENCIA Y TECNOLOGIA	
		D-TEC	MINISTERIO DE CIENCIA Y TECNOLOGIA	
	638.670,00			
	38.980,00			

	55.994,42 4.043,95 15.809,13 18.580,19 4.964,09 10.000,00		D-TEC D-TEC D-TEC D-TEC D-TEC D-TEC D-TEC	MINISTERIO DE CIENCIA Y TECNOLOGÍA MINISTERIO DE CIENCIA Y TECNOLOGÍA MINISTERIO DE CIENCIA Y TECNOLOGÍA MINISTERIO DE CIENCIA Y TECNOLOGÍA MINISTERIO DE CIENCIA Y TECNOLOGÍA MINISTERIO DE CIENCIA Y TECNOLOGÍA MINISTERIO DE CIENCIA Y TECNOLOGÍA
	3.543.219,00	23.736,91		
Subtotal	4.330.260,78			
Otras Fuentes de Financiamiento	190.080,00 139.200,00 104.024,76 52.491,96 64.033,57 178.946,52 96.326,32	110.000,00		CONABIP MINISTERIO DE MODERNIZACION MINISTERIO DE SALUD MINISTERIO DE SALUD MINISTERIO DE SALUD MINISTERIO DE SALUD MINISTERIO DE SALUD INSTITUTO NACIONAL DEL TEATRO
Subtotal	825.103,13			
Total de la Administración Nacional	820.824.584,91	14.453.944,86		

Firma

Firma

Firma

CONT. STELLA M. LETURIA & FERNÁNDEZ  
 AC/DIRECCIÓN GENERAL DE ADMINISTRACIÓN

CR. JUAN MANUEL ARRIETA  
 SECRETARIO

Ing. Qco. Jorge A. Gerardi  
 RECTOR





SAF. 812  
UNIVERSIDAD NACIONAL DE ENTRE RÍOS  
Ejercicio: 2016  
Fecha: 31/12/2016  
Versión: 9

CUADRO 10.1

CUENTA AHORRO-INVERSION-FINANCIAMIENTO

FUENTE DE FINANCIAMIENTO: 11		- En Pesos -		
CONCEPTO	RECAUDADO/ DEVENGADO PRESUPUESTARIO	RECAUDADO/ DEVENGADO NO PRESUPUESTARIO	RECAUDADO/ DEVENGADO TOTAL	
I. INGRESOS CORRIENTES	815.990.721,00		815.990.721,00	
- Ingresos no Tributarios	0,00		0,00	
- Ventas de Bs. y Serv. de las Adm. Pub.	0,00		0,00	
- Rentas de la Propiedad	0,00		0,00	
- Transferencias Corrientes	815.990.721,00		815.990.721,00	
Del Sector Privado	321.500,00		321.500,00	
Del Sector Público	815.669.221,00		815.669.221,00	
De la Administración Nacional	815.669.221,00		815.669.221,00	
Del Tesoro Nacional	815.669.221,00		815.669.221,00	
De Crédito Externo	0,00		0,00	
Otras Fuentes de Financiamiento	0,00		0,00	
Del Sector Público Empresarial	0,00		0,00	
De provincias y municipios	0,00		0,00	
Del Sector externo	0,00		0,00	
- Otros	0,00		0,00	
II. GASTOS CORRIENTES	745.814.515,99		745.814.515,99	
- Gastos de Consumo	738.021.056,61		738.021.056,61	
Remuneraciones	709.863.352,72		709.863.352,72	
Bienes y Servicios	28.157.361,89		28.157.361,89	
Variación de Existencias	0,00		0,00	
Depreciaciones y Amortizaciones	0,00		0,00	
Otros Gastos	342,00		342,00	
- Rentas de la Propiedad	0,00		0,00	
Intereses	0,00		0,00	
Otras Rentas	0,00		0,00	
- Otros Gastos Corrientes	0,00		0,00	
- Transferencias Corrientes	7.793.459,38		7.793.459,38	
Al Sector Privado	7.793.459,38		7.793.459,38	
Al Sector Público	0,00		0,00	
Al Sector Externo	0,00		0,00	
III. RESULTADO ECONÓMICO (I-II)	70.176.205,01		70.176.205,01	
IV. RECURSOS DE CAPITAL	6.657.668,23		6.657.668,23	
- Recursos Propios de Capital	0,00		0,00	
Ventas de Activos	0,00		0,00	
Disminución de Existencias	0,00		0,00	
Incremento de las Depreciaciones y Amortizaciones Acumuladas	0,00		0,00	
- Transferencias de Capital	6.657.668,23		6.657.668,23	
Del Sector Privado	28.000,00		28.000,00	
Del Sector Público	6.629.668,23		6.629.668,23	
De la Administración Nacional	6.629.668,23		6.629.668,23	
Del Sector Público Empresarial	0,00		0,00	
De provincias y municipios	0,00		0,00	
Del Sector externo	0,00		0,00	
- Disminución de la Inv. Financiera	0,00		0,00	
Venta de Acciones y Participaciones de Capital	0,00		0,00	
V. GASTOS DE CAPITAL	10.070.099,34		10.070.099,34	
- Inversión Real Directa	10.070.099,34		10.070.099,34	
Incremento de Existencias	0,00		0,00	
Otras Inversiones Reales Directas	10.070.099,34		10.070.099,34	
- Transferencias de Capital	0,00		0,00	
Al Sector Privado	0,00		0,00	
Al Sector Público	0,00		0,00	
Al Sector Externo	0,00		0,00	
- Inversión Financiera	0,00		0,00	
VI. TOTAL RECURSOS (I+IV)	822.648.389,23		822.648.389,23	
VII. TOTAL GASTOS (II+V)	755.884.615,33		755.884.615,33	
VIII. RESULTADO FINANCIERO	66.763.773,90		66.763.773,90	
IX. FUENTES FINANCIERAS	0,00		0,00	
- Disminución de la Inv. Financiera	0,00		0,00	
Disminución de Disponibilidades	0,00		0,00	
Disminución de las Inversiones Financieras Temporarias	0,00		0,00	
Venta de Títulos y Valores	0,00		0,00	
Disminución de Otros Activos Financieros	0,00		0,00	
- Endeudamiento Público e Incremento de Otros Pasivos	0,00		0,00	
Deuda Pública y Préstamos	0,00		0,00	
Incremento de Otros Pasivos	0,00		0,00	
Incremento de Provisiones	0,00		0,00	
Incremento de Pasivos Diferidos	0,00		0,00	
Incremento por Pasivos no contabilizados	0,00		0,00	
Incremento de Fondos de Terceros	0,00		0,00	
Deuda Exigible	0,00		0,00	
Otros Pasivos	0,00		0,00	
- Incremento del Patrimonio	0,00		0,00	
Desafectación de Deuda Exigible	0,00		0,00	
Otros - A.R.E.A.	0,00		0,00	
X. APLICACIONES FINANCIERAS	0,00		0,00	
- Inversión Financiera	0,00		0,00	
Incremento de Disponibilidades	0,00		0,00	
Incremento de Inversiones Financieras Temporarias	0,00		0,00	
Títulos, Valores y Aportes de Capital	0,00		0,00	
Transferencias a Cobrar	0,00		0,00	
Incremento de Otros Activos Financieros	0,00		0,00	
- Amortización de Deudas y Disminución de Otros Pasivos	0,00		0,00	
Deuda Pública y Préstamos	0,00		0,00	
Disminución de Otros Pasivos	0,00		0,00	
Disminución de Pasivos Diferidos	0,00		0,00	
Pago de Deuda Exigible	0,00		0,00	
Desafectación de Deuda Exigible	0,00		0,00	
Fondos de Terceros	0,00		0,00	
Otros	0,00		0,00	
- Cancelación de Otros Pasivos	0,00		0,00	
- Disminución del Patrimonio	0,00		0,00	
A.R.E.A.	0,00		0,00	
Otros	0,00		0,00	

Se certifica que se ha tenido a la vista la documentación de respaldo.

FIRMA  
CONT. STELLA ALBERTINI DE FERRE  
A/C DIRECCION GRAL. DE ADMINISTRACION

FIRMA  
FIRMA  
CR. JUAN MANUEL ARBELLO  
SECRETARIO ECON. FINANCIERO  
UNEP

FIRMA  
Ing. Gco. Jorge A. Gerardo  
RECTOR

CUENTA AHORRO-INVERSION-FINANCIAMIENTO

FUENTE DE FINANCIAMIENTO: 12		- En Pesos-		
CONCEPTO	RECAUDADO/ DEVENGADO PRESUPUESTARIO	RECAUDADO/ DEVENGADO NO PRESUPUESTARIO	RECAUDADO/ DEVENGADO TOTAL	
I- INGRESOS CORRIENTES	68.046.369,61		68.046.369,61	
- Ingresos no Tributarios	1.542.755,84		1.542.755,84	
- Ventas de Bs. y Serv. de las Adm. Pub.	34.743.243,17		34.743.243,17	
- Rentas de la Propiedad	31.760.370,60		31.760.370,60	
- Transferencias Corrientes	0,00		0,00	
Del Sector Privado	0,00		0,00	
Del Sector Público	0,00		0,00	
De la Administración Nacional	0,00		0,00	
Del Tesoro Nacional	0,00		0,00	
De Crédito Externo	0,00		0,00	
Otras Fuentes de Financiamiento	0,00		0,00	
Del Sector Público Empresarial	0,00		0,00	
De provincias y municipios	0,00		0,00	
Del Sector externo	0,00		0,00	
- Otros	0,00		0,00	
II- GASTOS CORRIENTES	22.757.685,65		22.757.685,65	
- Gastos de Consumo	16.409.951,35		16.409.951,35	
Remuneraciones	735.659,04		735.659,04	
Bienes y Servicios	15.674.292,31		15.674.292,31	
Variación de Existencias	0,00		0,00	
Depreciaciones y Amortizaciones	0,00		0,00	
Otros Gastos	0,00		0,00	
- Rentas de la Propiedad	3.754,55		3.754,55	
Intereses	1.901,81		1.901,81	
Otras Rentas	1.852,74		1.852,74	
- Otras Transferencias Corrientes	0,00		0,00	
Al Sector Privado	6.343.979,75		6.343.979,75	
Al Sector Público	6.343.979,75		6.343.979,75	
Al Sector Externo	0,00		0,00	
III- RESULTADO ECONÓMICO (I-II)	45.288.683,96		45.288.683,96	
IV- RECURSOS DE CAPITAL	0,00		0,00	
- Recursos Propios de Capital	0,00		0,00	
Ventas de Activos	0,00		0,00	
Disminución de Existencias	0,00		0,00	
Incremento de las Depreciaciones y Amortizaciones Acumuladas	0,00		0,00	
- Transferencias de Capital	0,00		0,00	
Del Sector Privado	0,00		0,00	
Del Sector Público	0,00		0,00	
De la Administración Nacional	0,00		0,00	
Del Sector Público Empresarial	0,00		0,00	
De provincias y municipios	0,00		0,00	
Del Sector externo	0,00		0,00	
- Disminución de la Inv. Financiera	0,00		0,00	
Venta de Acciones y Participaciones de Capital	0,00		0,00	
V- GASTOS DE CAPITAL	17.941.127,77		17.941.127,77	
- Inversión Real Directa	17.941.127,77		17.941.127,77	
Incremento de Existencias	0,00		0,00	
Otras Inversiones Reales Directas	17.941.127,77		17.941.127,77	
- Transferencias de Capital	0,00		0,00	
Al Sector Privado	0,00		0,00	
Al Sector Público	0,00		0,00	
Al Sector Externo	0,00		0,00	
- Inversión Financiera	0,00		0,00	
VI- TOTAL RECURSOS (I+IV)	68.046.369,61		68.046.369,61	
VII- TOTAL GASTOS (II+V)	40.698.813,42		40.698.813,42	
VIII- RESULTADO FINANCIERO	27.347.556,19		27.347.556,19	
IX- FUENTES FINANCIERAS	0,00		0,00	
- Disminución de la Inv. Financiera	0,00		0,00	
Disminución de Disponibilidades	0,00		0,00	
Disminución de las Inversiones Financieras Temporarias	0,00		0,00	
Venta de Títulos y Valores	0,00		0,00	
Disminución de Otros Activos Financieros	0,00		0,00	
- Endeudamiento Público e Incremento de Otros Pasivos	0,00		0,00	
Deuda Pública y Préstamos	0,00		0,00	
Incremento de Otros Pasivos	0,00		0,00	
Incremento de Provisiones	0,00		0,00	
Incremento de Pasivos Diferidos	0,00		0,00	
Incremento por Pasivos no contabilizados	0,00		0,00	
Incremento de Fondos de Terceros	0,00		0,00	
Deuda Exigible	0,00		0,00	
Otros Pasivos	0,00		0,00	
- Incremento del Patrimonio	0,00		0,00	
Desafectación de Deuda Exigible	0,00		0,00	
Otros - A.R.E.A.	0,00		0,00	
X- APLICACIONES FINANCIERAS	0,00		0,00	
- Inversión Financiera	0,00		0,00	
Incremento de Disponibilidades	0,00		0,00	
Incremento de Inversiones Financieras Temporarias	0,00		0,00	
Títulos, Valores y Aportes Capital	0,00		0,00	
Transferencias a Cobrar	0,00		0,00	
Incremento de Otros Activos Financieros	0,00		0,00	
- Amortización de Deudas y Disminución de Otros Pasivos	0,00		0,00	
Deuda Pública y Préstamos	0,00		0,00	
Disminución de Otros Pasivos	0,00		0,00	
Disminución de Pasivos Diferidos	0,00		0,00	
Pago de Deuda Exigible	0,00		0,00	
Desafectación de Deuda Exigible	0,00		0,00	
Fondos de Terceros	0,00		0,00	
Otros	0,00		0,00	
Cancelación de Otros Pasivos	0,00		0,00	
- Disminución del Patrimonio	0,00		0,00	
A.R.E.A.	0,00		0,00	
Otros	0,00		0,00	

Se certifica que se ha tenido a la vista la documentación de respaldo.

FIRMA  
CONT. STELLA M. LETURIA DE FERNÁNDEZ  
A/C DIRECCIÓN GRAL. DE ADMINISTRACIÓN

FIRMA  
CR. JUAN MANUEL ARBELO  
SECRETARIO ECON. FINANCIERO  
UNER

FIRMA  
Ing. Gco. Jorge A. Gerardo  
RECTOR

CUENTA AHORRO-INVERSION-FINANCIAMIENTO

FUENTE DE FINANCIAMIENTO: 13		- En Pesos -		
CONCEPTO	RECAUDADO/ DEVENGADO PRESUPUESTARIO	RECAUDADO/ DEVENGADO NO PRESUPUESTARIO	RECAUDADO/ DEVENGADO TOTAL	
I - INGRESOS CORRIENTES	329.280,00		329.280,00	
- Ingresos no Tributarios	0,00		0,00	
- Ventas de Bs. y Serv. de las Adm. Pub.	0,00		0,00	
- Rentas de la Propiedad	0,00		0,00	
- Transferencias Corrientes	329.280,00		329.280,00	
Del Sector Privado	0,00		0,00	
Del Sector Público	329.280,00		329.280,00	
De la Administración Nacional	0,00		0,00	
Del Tesoro Nacional	0,00		0,00	
De Crédito Externo	0,00		0,00	
Otras Fuentes de Financiamiento	329.280,00		329.280,00	
Del Sector Público Empresarial	0,00		0,00	
De provincias y municipios	0,00		0,00	
Del Sector externo	0,00		0,00	
- Otros	0,00		0,00	
II - GASTOS CORRIENTES	116.650,00		116.650,00	
- Gastos de Consumo	116.650,00		116.650,00	
Remuneraciones	0,00		0,00	
Bienes y Servicios	116.650,00		116.650,00	
Variación de Existencias	0,00		0,00	
Depreciaciones y Amortizaciones	0,00		0,00	
Otros Gastos	0,00		0,00	
- Rentas de la Propiedad	0,00		0,00	
Intereses	0,00		0,00	
Otras Rentas	0,00		0,00	
- Otros Gastos Corrientes	0,00		0,00	
- Transferencias Corrientes	0,00		0,00	
Al Sector Privado	0,00		0,00	
Al Sector Público	0,00		0,00	
Al Sector Externo	0,00		0,00	
III - RESULTADO ECONOMICO (I-II)	212.630,00		212.630,00	
IV - RECURSOS DE CAPITAL	0,00		0,00	
- Recursos Propios de Capital	0,00		0,00	
Ventas de Activos	0,00		0,00	
Disminución de Existencias	0,00		0,00	
Incremento de las Depreciaciones y Amortizaciones Acumuladas	0,00		0,00	
- Transferencias de Capital	0,00		0,00	
Del Sector Privado	0,00		0,00	
Del Sector Público	0,00		0,00	
De la Administración Nacional	0,00		0,00	
Del Sector Público Empresarial	0,00		0,00	
De provincias y municipios	0,00		0,00	
Del Sector externo	0,00		0,00	
- Disminución de la Inv. Financiera	0,00		0,00	
- Venta de Acciones y Participaciones de Capital	0,00		0,00	
V - GASTOS DE CAPITAL	0,00		0,00	
- Inversión Real Directa	0,00		0,00	
Incremento de Existencias	0,00		0,00	
Otras Inversiones Reales Directas	0,00		0,00	
- Transferencias de Capital	0,00		0,00	
Al Sector Privado	0,00		0,00	
Al Sector Público	0,00		0,00	
Al Sector Externo	0,00		0,00	
- Inversión Financiera	0,00		0,00	
VI - TOTAL RECURSOS (I+IV)	329.280,00		329.280,00	
VII - TOTAL GASTOS (II+V)	116.650,00		116.650,00	
VIII - RESULTADO FINANCIERO	212.630,00		212.630,00	
IX - FUENTES FINANCIERAS	0,00		0,00	
- Disminución de la Inv. Financiera	0,00		0,00	
- Disminución de Disponibilidades	0,00		0,00	
- Disminución de las Inversiones Financieras Temporarias	0,00		0,00	
- Venta de Títulos y Valores	0,00		0,00	
- Disminución de Otros Activos Financieros	0,00		0,00	
- Endeudamiento Público e Incremento de Otros Pasivos	0,00		0,00	
Deuda Pública y Préstamos	0,00		0,00	
Incremento de Otros Pasivos	0,00		0,00	
Incremento de Provisiones	0,00		0,00	
Incremento de Pasivos Diferidos	0,00		0,00	
Incremento por Pasivos no contabilizados	0,00		0,00	
Incremento de Fondos de Terceros	0,00		0,00	
Deuda Exigible	0,00		0,00	
Otros Pasivos	0,00		0,00	
- Incremento del Patrimonio	0,00		0,00	
Desafectación de Deuda Exigible	0,00		0,00	
Otros - A.R.E.A.	0,00		0,00	
X - APLICACIONES FINANCIERAS	0,00		0,00	
- Inversión Financiera	0,00		0,00	
Incremento de Disponibilidades	0,00		0,00	
Incremento de Inversiones Financieras Temporarias	0,00		0,00	
Títulos, Valores y Aportes Capital	0,00		0,00	
Transferencias a Cobrar	0,00		0,00	
Incremento de Otros Activos Financieros	0,00		0,00	
- Amortización de Deudas y Disminución de Otros Pasivos	0,00		0,00	
Deuda Pública y Préstamos	0,00		0,00	
Disminución de Otros Pasivos	0,00		0,00	
Disminución de Pasivos Diferidos	0,00		0,00	
Pago de Deuda Exigible	0,00		0,00	
Desafectación de Deuda Exigible	0,00		0,00	
Fondos de Terceros	0,00		0,00	
Otros	0,00		0,00	
- Cancelación de Otros Pasivos	0,00		0,00	
- Disminución del Patrimonio	0,00		0,00	
A.R.E.A.	0,00		0,00	
Otros	0,00		0,00	

Se certifica que se ha tenido a la vista la documentación de respaldo.

FIRMA

FIRMA

FIRMA

CCNT STELLA LIZURIA DE ERNANDEZ  
AC DIRECCION GENERAL DE ADMINISTRACION

DR. JUAN MANUEL ARBELO  
SECRETARIO ECON. FINANCIERO  
UNER

Ing. Qco. Jorge A. Gerard  
RECTOR



CUENTA AHORRO-INVERSION-FINANCIAMIENTO

FUENTE DE FINANCIAMIENTO: 14		- En Pesos-		
CONCEPTO		RECAUDADO/ DEVENGADO PRESUPUESTARIO	RECAUDADO/ DEVENGADO NO PRESUPUESTARIO	RECAUDADO/ DEVENGADO TOTAL
I-	INGRESOS CORRIENTES	495.823,13		495.823,13
	- Ingresos no Tributarios	0,00		0,00
	- Ventas de Bs. y Serv. de las Adm. Pub.	0,00		0,00
	- Rentas de la Propiedad	0,00		0,00
	- Transferencias Corrientes	495.823,13		495.823,13
	Del Sector Privado	0,00		0,00
	Del Sector Público	495.823,13		495.823,13
	De la Administración Nacional	495.823,13		495.823,13
	Del Tesoro Nacional	0,00		0,00
	De Crédito Externo	0,00		0,00
	Otras Fuentes de Financiamiento	495.823,13		495.823,13
	Del Sector Público Empresarial	0,00		0,00
	De provincias y municipios	0,00		0,00
	Del Sector externo	0,00		0,00
	-Otros	0,00		0,00
II-	GASTOS CORRIENTES	341.947,79		341.947,79
	- Gastos de Consumo	341.947,79		341.947,79
	Remuneraciones	77.212,79		77.212,79
	Bienes y Servicios	264.735,00		264.735,00
	Variación de Existencias	0,00		0,00
	Depreciaciones y Amortizaciones	0,00		0,00
	Otros Gastos	0,00		0,00
	- Rentas de la Propiedad	0,00		0,00
	Intereses	0,00		0,00
	Otras Rentas	0,00		0,00
	- Otros Gastos Corrientes	0,00		0,00
	- Transferencias Corrientes	0,00		0,00
	Al Sector Privado	0,00		0,00
	Al Sector Público	0,00		0,00
	Al Sector Externo	0,00		0,00
III-	RESULTADO ECONÓMICO (I-II)	153.875,34		153.875,34
IV-	RECURSOS DE CAPITAL	110.000,00		110.000,00
	- Recursos Propios de Capital	0,00		0,00
	Ventas de Activos	0,00		0,00
	Disminución de Existencias	0,00		0,00
	Incremento de las Depreciaciones y Amortizaciones Acumuladas	0,00		0,00
	- Transferencias de Capital	110.000,00		110.000,00
	Del Sector Privado	0,00		0,00
	Del Sector Público	110.000,00		110.000,00
	De la Administración Nacional	110.000,00		110.000,00
	Del Sector Público Empresarial	0,00		0,00
	De provincias y municipios	0,00		0,00
	Del Sector externo	0,00		0,00
	- Disminución de la Inv. Financiera	0,00		0,00
	Venta de Acciones y Participaciones de Capital	0,00		0,00
V-	GASTOS DE CAPITAL	93.948,94		93.948,94
	- Inversión Real Directa	93.948,94		93.948,94
	Incremento de Existencias	0,00		0,00
	Otras Inversiones Reales Directas	93.948,94		93.948,94
	- Transferencias de Capital	0,00		0,00
	Al Sector Privado	0,00		0,00
	Al Sector Público	0,00		0,00
	Al Sector Externo	0,00		0,00
	- Inversión Financiera	0,00		0,00
VI-	TOTAL RECURSOS (I+IV)	605.823,13		605.823,13
VII-	TOTAL GASTOS (II+V)	435.896,73		435.896,73
VIII-	RESULTADO FINANCIERO	169.926,40		169.926,40
IX-	FUENTES FINANCIERAS	0,00		0,00
	- Disminución de la Inv. Financiera	0,00		0,00
	Disminución de Disponibilidades	0,00		0,00
	Disminución de las Inversiones Financieras Temporarias	0,00		0,00
	Venta de Títulos y Valores	0,00		0,00
	Disminución de Otros Activos Financieros	0,00		0,00
	- Endeudamiento Público e Incremento de Otros Pasivos	0,00		0,00
	Deuda Pública y Préstamos	0,00		0,00
	Incremento de Otros Pasivos	0,00		0,00
	Incremento de Provisiones	0,00		0,00
	Incremento de Pasivos Diferidos	0,00		0,00
	Incremento por Pasivos no contabilizados	0,00		0,00
	Incremento de Fondos de Terceros	0,00		0,00
	Deuda Exigible	0,00		0,00
	Otros Pasivos	0,00		0,00
	- Incremento del Patrimonio	0,00		0,00
	Desafectación de Deuda Exigible	0,00		0,00
	Otros - A.R.E.A.	0,00		0,00
X-	APLICACIONES FINANCIERAS	0,00		0,00
	- Inversión Financiera	0,00		0,00
	Incremento de Disponibilidades	0,00		0,00
	Incremento de Inversiones Financieras Temporarias	0,00		0,00
	Títulos, Valores y Aportes Capital	0,00		0,00
	Transferencias a Cobrar	0,00		0,00
	Incremento de Otros Activos Financieros	0,00		0,00
	- Amortización de Deudas y Disminución de Otros Pasivos	0,00		0,00
	Deuda Pública y Préstamos	0,00		0,00
	Disminución de Otros Pasivos	0,00		0,00
	Disminución de Pasivos Diferidos	0,00		0,00
	Pago de Deuda Exigible	0,00		0,00
	Desafectación de Deuda Exigible	0,00		0,00
	Fondos de Terceros	0,00		0,00
	Otros	0,00		0,00
	- Cancelación de Otros Pasivos	0,00		0,00
	- Disminución del Patrimonio	0,00		0,00
	A.R.E.A.	0,00		0,00
	Otros	0,00		0,00

Se certifica que se ha tenido a la vista la documentación de respaldo.

FIRMA  
FIRMA  
FIRMA

CONT. STELLA M. LETURIA de FERNÁNDEZ  
AC DIRECCION GRAL. DE ADMINISTRACION

CR. JUAN MANUEL ARBELO  
SECRETARIO COO. FINANCIERO  
UNER

Ing. Cco. Jorge A. Gerard  
RECTOR



SAF. 812  
 UNIVERSIDAD NACIONAL DE ENTRE RÍOS  
 Ejercicio: 2016  
 Fecha: 31/12/2016  
 Versión: 9

CUADRO 10.1

CUENTA AHORRO-INVERSION-FINANCIAMIENTO

FUENTE DE FINANCIAMIENTO: 15		- En Pesos-		
CONCEPTO	RECAUDADO/ DEVENGADO PRESUPUESTARIO	RECAUDADO/ DEVENGADO NO PRESUPUESTARIO	RECAUDADO/ DEVENGADO TOTAL	
I- INGRESOS CORRIENTES	0,00		0,00	
- Ingresos no Tributarios	0,00		0,00	
- Ventas de Bs. y Serv. de las Adm. Pub.	0,00		0,00	
- Rentas de la Propiedad	0,00		0,00	
- Transferencias Corrientes	0,00		0,00	
Del Sector Privado	0,00		0,00	
Del Sector Público	0,00		0,00	
De la Administración Nacional	0,00		0,00	
Del Tesoro Nacional	0,00		0,00	
De Crédito Externo	0,00		0,00	
Otras Fuentes de Financiamiento	0,00		0,00	
Del Sector Público Empresarial	0,00		0,00	
De provincias y municipios	0,00		0,00	
Del Sector externo	0,00		0,00	
- Otros	0,00		0,00	
II- GASTOS CORRIENTES	2.804,73		2.804,73	
- Gastos de Consumo	2.804,73		2.804,73	
Remuneraciones	0,00		0,00	
Bienes y Servicios	2.804,73		2.804,73	
Variación de Existencias	0,00		0,00	
Depreciaciones y Amortizaciones	0,00		0,00	
Otros Gastos	0,00		0,00	
- Rentas de la Propiedad	0,00		0,00	
Intereses	0,00		0,00	
Otras Rentas	0,00		0,00	
- Otros Gastos Corrientes	0,00		0,00	
- Transferencias Corrientes	0,00		0,00	
Al Sector Privado	0,00		0,00	
Al Sector Público	0,00		0,00	
Al Sector Externo	0,00		0,00	
III- RESULTADO ECONÓMICO (I-II)	-2.804,73		-2.804,73	
IV- RECURSOS DE CAPITAL	0,00		0,00	
- Recursos Propios de Capital	0,00		0,00	
Ventas de Activos	0,00		0,00	
Disminución de Existencias	0,00		0,00	
Incremento de las Depreciaciones y Amortizaciones Acumuladas	0,00		0,00	
- Transferencias de Capital	0,00		0,00	
Del Sector Privado	0,00		0,00	
Del Sector Público	0,00		0,00	
De la Administración Nacional	0,00		0,00	
Del Sector Público Empresarial	0,00		0,00	
De provincias y municipios	0,00		0,00	
Del Sector externo	0,00		0,00	
- Disminución de la Inv. Financiera	0,00		0,00	
Venta de Acciones y Participaciones de Capital	0,00		0,00	
V- GASTOS DE CAPITAL	0,00		0,00	
- Inversión Real Directa	0,00		0,00	
Incremento de Existencias	0,00		0,00	
Otras Inversiones Reales Directas	0,00		0,00	
- Transferencias de Capital	0,00		0,00	
Al Sector Privado	0,00		0,00	
Al Sector Público	0,00		0,00	
Al Sector Externo	0,00		0,00	
- Inversión Financiera	0,00		0,00	
VI- TOTAL RECURSOS (I+IV)	0,00		0,00	
VII- TOTAL GASTOS (II+V)	2.804,73		2.804,73	
VIII- RESULTADO FINANCIERO	-2.804,73		-2.804,73	
IX- FUENTES FINANCIERAS	0,00		0,00	
- Disminución de la Inv. Financiera	0,00		0,00	
- Disminución de Disponibilidades	0,00		0,00	
- Disminución de las Inversiones Financieras Temporarias	0,00		0,00	
- Venta de Títulos y Valores	0,00		0,00	
- Disminución de Otros Activos Financieros	0,00		0,00	
- Endeudamiento Público e Incremento de Otros Pasivos	0,00		0,00	
Deuda Pública y Préstamos	0,00		0,00	
Incremento de Otros Pasivos	0,00		0,00	
Incremento de Provisiones	0,00		0,00	
Incremento de Pasivos Diferidos	0,00		0,00	
Incremento por Pasivos no contabilizados	0,00		0,00	
Incremento de Fondos de Terceros	0,00		0,00	
Deuda Exigible	0,00		0,00	
Otros Pasivos	0,00		0,00	
- Incremento del Patrimonio	0,00		0,00	
Desafectación de Deuda Exigible	0,00		0,00	
Otros - A.R.E.A.	0,00		0,00	
X- APLICACIONES FINANCIERAS	0,00		0,00	
- Inversión Financiera	0,00		0,00	
- Incremento de Disponibilidades	0,00		0,00	
- Incremento de Inversiones Financieras Temporarias	0,00		0,00	
- Títulos, Valores y Aportes Capital	0,00		0,00	
- Transferencias a Cobrar	0,00		0,00	
- Incremento de Otros Activos Financieros	0,00		0,00	
- Amortización de Deudas y Disminución de Otros Pasivos	0,00		0,00	
Deuda Pública y Préstamos	0,00		0,00	
Disminución de Otros Pasivos	0,00		0,00	
Disminución de Pasivos Diferidos	0,00		0,00	
Pago de Deuda Exigible	0,00		0,00	
Desafectación de Deuda Exigible	0,00		0,00	
Fondos de Terceros	0,00		0,00	
Otros	0,00		0,00	
- Cancelación de Otros Pasivos	0,00		0,00	
- Disminución del Patrimonio	0,00		0,00	
A.R.E.A.	0,00		0,00	
Otros	0,00		0,00	

FIRMA  
 Se certifica que se ha tenido a la vista la documentación de respaldo.  
 CONT. STELLA M. LETURIA de FERNÁNDEZ  
 AC DIRECCION GRAL. DE ADMINISTRACION

FIRMA  
 CR. JUAN MANUEL ARBELO  
 SECRETARIO ECON. FINANCIERO  
 UNER

FIRMA  
 Ing. Qco. Jorge A. Geraud  
 RECTOR

CUENTA AHORRO-INVERSION-FINANCIAMIENTO

FUENTE DE FINANCIAMIENTO: 16		- En Pesos -		
CONCEPTO	RECAUDADO/ DEVENGADO PRESUPUESTARIO	RECAUDADO/ DEVENGADO NO PRESUPUESTARIO	RECAUDADO/ DEVENGADO TOTAL	
I- INGRESOS CORRIENTES	0,00		0,00	
- Ingresos no Tributarios	0,00		0,00	
- Ventas de Bs. y Serv. de las Adm. Pub.	0,00		0,00	
- Rentas de la Propiedad	0,00		0,00	
- Transferencias Corrientes	0,00		0,00	
Del Sector Privado	0,00		0,00	
Del Sector Público	0,00		0,00	
De la Administración Nacional	0,00		0,00	
Del Tesoro Nacional	0,00		0,00	
De Crédito Externo	0,00		0,00	
Otras Fuentes de Financiamiento	0,00		0,00	
Del Sector Público Empresarial	0,00		0,00	
De provincias y municipios	0,00		0,00	
Del Sector externo	0,00		0,00	
- Otros	0,00		0,00	
II- GASTOS CORRIENTES	45.373.442,23		45.373.442,23	
- Gastos de Consumo	43.186.674,32		43.186.674,32	
Remuneraciones	22.192.757,01		22.192.757,01	
Bienes y Servicios	20.993.917,31		20.993.917,31	
Variación de Existencias	0,00		0,00	
Depreciaciones y Amortizaciones	0,00		0,00	
Otros Gastos	0,00		0,00	
- Rentas de la Propiedad	0,00		0,00	
Intereses	0,00		0,00	
Otras Rentas	0,00		0,00	
- Otros Gastos Corrientes	0,00		0,00	
- Transferencias Corrientes	2.186.767,91		2.186.767,91	
Al Sector Privado	2.186.767,91		2.186.767,91	
Al Sector Público	0,00		0,00	
Al Sector Externo	0,00		0,00	
III- RESULTADO ECONÓMICO (I-II)	-45.373.442,23		-45.373.442,23	
IV- RECURSOS DE CAPITAL	0,00		0,00	
- Recursos Propios de Capital	0,00		0,00	
Ventas de Activos	0,00		0,00	
Disminución de Existencias	0,00		0,00	
Incremento de las Depreciaciones y Amortizaciones Acumuladas	0,00		0,00	
- Transferencias de Capital	0,00		0,00	
Del Sector Privado	0,00		0,00	
Del Sector Público	0,00		0,00	
De la Administración Nacional	0,00		0,00	
Del Sector Público Empresarial	0,00		0,00	
De provincias y municipios	0,00		0,00	
Del Sector externo	0,00		0,00	
- Disminución de la Inv. Financiera	0,00		0,00	
Venta de Acciones y Participaciones de Capital	0,00		0,00	
V- GASTOS DE CAPITAL	18.137.480,96		18.137.480,96	
- Inversión Real Directa	18.137.480,96		18.137.480,96	
Incremento de Existencias	0,00		0,00	
Otras Inversiones Reales Directas	18.137.480,96		18.137.480,96	
- Transferencias de Capital	0,00		0,00	
Al Sector Privado	0,00		0,00	
Al Sector Público	0,00		0,00	
Al Sector Externo	0,00		0,00	
- Inversión Financiera	0,00		0,00	
VI- TOTAL RECURSOS (I+IV)	0,00		0,00	
VII- TOTAL GASTOS (II+V)	63.510.923,19		63.510.923,19	
VIII- RESULTADO FINANCIERO	-63.510.923,19		-63.510.923,19	
IX- FUENTES FINANCIERAS	0,00		0,00	
- Disminución de la Inv. Financiera	0,00		0,00	
- Disminución de Disponibilidades	0,00		0,00	
- Disminución de las Inversiones Financieras Temporarias	0,00		0,00	
- Venta de Títulos y Valores	0,00		0,00	
- Disminución de Otros Activos Financieros	0,00		0,00	
- Endeudamiento Público e Incremento de Otros Pasivos	0,00		0,00	
Deuda Pública y Préstamos	0,00		0,00	
Incremento de Otros Pasivos	0,00		0,00	
Incremento de Provisivos	0,00		0,00	
Incremento de Pasivos Diferidos	0,00		0,00	
Incremento por Pasivos no contabilizados	0,00		0,00	
Incremento de Fondos de Terceros	0,00		0,00	
Deuda Exigible	0,00		0,00	
Otros Pasivos	0,00		0,00	
- Incremento del Patrimonio	0,00		0,00	
Desafectación de Deuda Exigible	0,00		0,00	
Otros - A.R.E.A.	0,00		0,00	
X- APLICACIONES FINANCIERAS	0,00		0,00	
- Inversión Financiera	0,00		0,00	
- Incremento de Disponibilidades	0,00		0,00	
- Incremento de Inversiones Financieras Temporarias	0,00		0,00	
- Títulos, Valores y Aportes Capital	0,00		0,00	
- Transferencias a Cobrar	0,00		0,00	
- Incremento de Otros Activos Financieros	0,00		0,00	
- Amortización de Deudas y Disminución de Otros Pasivos	0,00		0,00	
Deuda Pública y Préstamos	0,00		0,00	
Disminución de Otros Pasivos	0,00		0,00	
Disminución de Pasivos Diferidos	0,00		0,00	
Pago de Deuda Exigible	0,00		0,00	
Desafectación de Deuda Exigible	0,00		0,00	
Fondos de Terceros	0,00		0,00	
Otros	0,00		0,00	
- Cancelación de Otros Pasivos	0,00		0,00	
- Disminución del Patrimonio	0,00		0,00	
A.R.E.A.	0,00		0,00	
Otros	0,00		0,00	

Se certifica que se ha tenido a la vista la documentación de respaldo.

CONT. STELLA M. LETURIA & FERNÁNDEZ  
AC. DIRECCIÓN GRAL. DE ADMINISTRACIÓN

CR. JUAN MANUEL APELO  
SECRETARIO GENERAL

Ing. Gco. Jorge A. Gera  
RECTOR



CUENTA AHORRO-INVERSION-FINANCIAMIENTO

FUENTE DE FINANCIAMIENTO: 22		- En Pesos-		
CONCEPTO		RECAUDADO/ DEVENGADO PRESUPUESTARIO	RECAUDADO/ DEVENGADO NO PRESUPUESTARIO	RECAUDADO/ DEVENGADO TOTAL
I-	INGRESOS CORRIENTES	4.330.260,78		4.330.260,78
	- Ingresos no Tributarios	0,00		0,00
	- Ventas de Bs. y Serv. de las Adm. Pub.	0,00		0,00
	- Rentas de la Propiedad	0,00		0,00
	- Transferencias Corrientes	4.330.260,78		4.330.260,78
	Del Sector Privado	0,00		0,00
	Del Sector Público	4.330.260,78		4.330.260,78
	De la Administración Nacional	4.330.260,78		4.330.260,78
	Del Tesoro Nacional	0,00		0,00
	De Crédito Externo	4.330.260,78		4.330.260,78
	Otras Fuentes de Financiamiento	0,00		0,00
	Del Sector Público Empresarial	0,00		0,00
	De provincias y municipios	0,00		0,00
	Del Sector externo	0,00		0,00
	- Otros	0,00		0,00
II-	GASTOS CORRIENTES	5.359.826,46		5.359.826,46
	- Gastos de Consumo	5.359.826,46		5.359.826,46
	Remuneraciones	0,00		0,00
	Bienes y Servicios	5.359.826,46		5.359.826,46
	Variación de Existencias	0,00		0,00
	Depreciaciones y Amortizaciones	0,00		0,00
	Otros Gastos	0,00		0,00
	- Rentas de la Propiedad	0,00		0,00
	Intereses	0,00		0,00
	Otras Rentas	0,00		0,00
	- Otros Gastos Corrientes	0,00		0,00
	- Transferencias Corrientes	0,00		0,00
	Al Sector Privado	0,00		0,00
	Al Sector Público	0,00		0,00
	Al Sector Externo	0,00		0,00
III-	RESULTADO ECONÓMICO (I-II)	-1.029.565,68		-1.029.565,68
IV-	RECURSOS DE CAPITAL	7.714.276,63		7.714.276,63
	- Recursos Propios de Capital	0,00		0,00
	Ventas de Activos	0,00		0,00
	Disminución de Existencias	0,00		0,00
	Incremento de las Depreciaciones y Amortizaciones Acumuladas	0,00		0,00
	- Transferencias de Capital	7.714.276,63		7.714.276,63
	Del Sector Privado	0,00		0,00
	Del Sector Público	7.714.276,63		7.714.276,63
	De la Administración Nacional	7.714.276,63		7.714.276,63
	Del Sector Público Empresarial	0,00		0,00
	De provincias y municipios	0,00		0,00
	Del Sector externo	0,00		0,00
	- Disminución de la Inv. Financiera	0,00		0,00
	Venta de Acciones y Participaciones de Capital	0,00		0,00
V-	GASTOS DE CAPITAL	8.332.868,36		8.332.868,36
	- Inversión Real Directa	8.332.868,36		8.332.868,36
	Incremento de Existencias	0,00		0,00
	Otras Inversiones Reales Directas	8.332.868,36		8.332.868,36
	- Transferencias de Capital	0,00		0,00
	Al Sector Privado	0,00		0,00
	Al Sector Público	0,00		0,00
	Al Sector Externo	0,00		0,00
	- Inversión Financiera	0,00		0,00
VI-	TOTAL RECURSOS (I+IV)	12.044.537,41		12.044.537,41
VII-	TOTAL GASTOS (II+V)	13.692.694,82		13.692.694,82
VIII-	RESULTADO FINANCIERO	-1.648.157,41		-1.648.157,41
IX-	FUENTES FINANCIERAS	0,00		0,00
	- Disminución de la Inv. Financiera	0,00		0,00
	- Disminución de Disponibilidades	0,00		0,00
	- Disminución de las Inversiones Financieras Temporarias	0,00		0,00
	- Venta de Títulos y Valores	0,00		0,00
	- Disminución de Otros Activos Financieros	0,00		0,00
	- Endeudamiento Público e Incremento de Otros Pasivos	0,00		0,00
	Deuda Pública y Préstamos	0,00		0,00
	Incremento de Otros Pasivos	0,00		0,00
	Incremento de Provisiones	0,00		0,00
	Incremento de Pasivos Diferidos	0,00		0,00
	Incremento por Pasivos no contabilizados	0,00		0,00
	Incremento de Fondos de Terceros	0,00		0,00
	Deuda Exigible	0,00		0,00
	Otros Pasivos	0,00		0,00
	- Incremento del Patrimonio	0,00		0,00
	Desafectación de Deuda Exigible	0,00		0,00
	Otros - A.R.E.A.	0,00		0,00
X-	APLICACIONES FINANCIERAS	0,00		0,00
	- Inversión Financiera	0,00		0,00
	- Incremento de Disponibilidades	0,00		0,00
	- Incremento de Inversiones Financieras Temporarias	0,00		0,00
	- Títulos, Valores y Aportes Capital	0,00		0,00
	- Transferencias a Cobrar	0,00		0,00
	- Incremento de Otros Activos Financieros	0,00		0,00
	- Amortización de Deudas y Disminución de Otros Pasivos	0,00		0,00
	Deuda Pública y Préstamos	0,00		0,00
	Disminución de Otros Pasivos	0,00		0,00
	Disminución de Pasivos Diferidos	0,00		0,00
	Pago de Deuda Exigible	0,00		0,00
	Desafectación de Deuda Exigible	0,00		0,00
	Fondos de Terceros	0,00		0,00
	Otros	0,00		0,00
	- Cancelación de Otros Pasivos	0,00		0,00
	- Disminución del Patrimonio	0,00		0,00
	A.R.E.A.	0,00		0,00
	Otros	0,00		0,00

Se certifica que se ha tenido a la vista la documentación de respaldo.

CONT. STELLA M. LETURIA & FERNÁNDEZ  
AC. DIRECCIÓN GRAL. DE ADMINISTRACIÓN

CR. JUAN MANUEL ARBELO  
SECRETARIO ECON. FINANCIERO  
UNER

Ing. Qco. Jorge A. Gera d  
RECTOR

ESTADO DE COMPOSICIÓN DEL CREDITO DE CIERRE  
 POR OBJETO DEL GASTO, FUENTE DE FINANCIAMIENTO Y FUNCIÓN

CONSOLIDADO	CONCEPTO	TESORO NACIONAL		RECURSOS PROPIOS RECALIDADADO	RECURSOS CON AFECTACION ESPECIFICA		TRANSFERENCIAS INTERNAS		CREDITO INTERNO DE CIERRE DEVENGADO	ECONOMIAS DE EJERCICIOS ANTERIORES		TRANSFERENCIAS EXTERNAS		CREDITO EXTERNO DE CIERRE DEVENGADO		TOTAL GENERAL
		CREDITO DE CIERRE DEVENGADO	CREDITO DE CIERRE DEVENGADO		CREDITO DE CIERRE DEVENGADO	CREDITO DE CIERRE DEVENGADO	CREDITO DE CIERRE DEVENGADO	CREDITO DE CIERRE DEVENGADO		CREDITO DE CIERRE DEVENGADO	CREDITO DE CIERRE DEVENGADO					
1	Gastos en Personal	718.755.483,83	0,00	2.405.209,08	0,00	1.519.820,69	0,00	0,00	25.148.276,01	0,00	0,00	0,00	0,00	0,00	744.039.221,63	
2	Bienes de Consumo	9.289.790,22	0,00	22.147.100,55	0,00	25.020,00	0,00	0,00	9.513.430,29	0,00	0,00	0,00	302.596,83	0,00	41.357.937,99	
3	Servicios no Personales	49.396.197,25	341.262,11	68.097.142,53	0,00	2.015.700,45	2.804,73	0,00	25.312.654,82	0,00	0,00	0,00	8.297.120,79	0,00	153.462.902,68	
4	Bienes de Uso	29.194.957,96	0,00	27.469.182,62	0,00	110.230,04	0,00	0,00	29.472.446,01	0,00	0,00	0,00	16.683.108,97	0,00	103.073.965,60	
5	Transferencias - Corrientes - De Capital	10.063.382,31	0,00	6.924.652,13	0,00	0,00	0,00	0,00	3.021.227,77	0,00	0,00	0,00	0,00	0,00	20.011.262,21	
6	Acheos Financieros	0,00	0,00	0,00	0,00	0,00	0,00	0,00	0,00	0,00	0,00	0,00	0,00	0,00	0,00	
7	Servicios de la Deuda	3.954.750,49	0,00	22.255,60	0,00	0,00	0,00	0,00	349.399,61	0,00	0,00	0,00	0,00	0,00	6.326.376,00	
8	Otros Gastos	0,00	0,00	0,00	0,00	0,00	0,00	0,00	0,00	0,00	0,00	0,00	0,00	0,00	0,00	
9	Gastos Figurativos	0,00	0,00	0,00	0,00	0,00	0,00	0,00	0,00	0,00	0,00	0,00	0,00	0,00	0,00	
	<b>TOTAL GENERAL</b>	<b>822.638.542,08</b>	<b>341.262,11</b>	<b>127.405.562,81</b>	<b>341.262,11</b>	<b>3.700.771,18</b>	<b>2.804,73</b>	<b>0,00</b>	<b>92.817.998,51</b>	<b>0,00</b>	<b>0,00</b>	<b>0,00</b>	<b>25.364.826,59</b>	<b>0,00</b>	<b>1.072.271.664,01</b>	

Se certifica que se ha tenido a la vista la documentación de respaldo.

FIRMA

  
 CECILIA M. LATORRE DE FERNANDEZ  
 ADJUNTA GENERAL DE ADMINISTRACION

FIRMA

  
 CR. JULIA MANUEL ARBELO  
 SECRETARIO ECON. FINANCIERO  
 JUNEC

FIRMA

  
 Ing. Ocp. Jorge A. Gerard  
 RECTOR



ESTADO DE COMPOSICIÓN DEL CRÉDITO DE CIERRE  
POR OBJETO DEL GASTO, FUENTE DE FINANCIAMIENTO Y FUNCIÓN

INCISO	CONCEPTO	TESORO NACIONAL		RECURSOS PROPIOS		RECURSOS CON AFECTACIÓN ESPECÍFICA		TRANSFERENCIAS INTERNAS		CRÉDITO INTERNO		ECONOMÍAS DE EJERCICIOS ANTERIORES		TRANSFERENCIAS EXTERNAS		CRÉDITO EXTERNO		TOTAL GENERAL	
		CRÉDITO DE CIERRE DEVENGADO	DEVENGADO	RECAUDADO	CRÉDITO DE CIERRE DEVENGADO	CRÉDITO DE CIERRE DEVENGADO	CRÉDITO DE CIERRE DEVENGADO	CRÉDITO DE CIERRE DEVENGADO	CRÉDITO DE CIERRE DEVENGADO	CRÉDITO DE CIERRE DEVENGADO	CRÉDITO DE CIERRE DEVENGADO	CRÉDITO DE CIERRE DEVENGADO	CRÉDITO DE CIERRE DEVENGADO	CRÉDITO DE CIERRE DEVENGADO	CRÉDITO DE CIERRE DEVENGADO	CRÉDITO DE CIERRE DEVENGADO			
1	Gastos en Personal	718.535.483,85	2.332.894,54	0,00	0,00	1.349.820,69	0,00	0,00	25.148.780,01	0,00	0,00	0,00	0,00	0,00	0,00	0,00	0,00	747.786.102,99	
2	Bienes de Consumo	9.021.212,17	21.182.441,59	0,00	0,00	25.020,00	0,00	0,00	9.392.899,58	0,00	0,00	0,00	0,00	0,00	0,00	0,00	0,00	0,00	39.622.073,34
3	Servicios no Personales	48.561.497,56	46.759.025,04	341.262,11	0,00	110.230,04	2.842,75	0,00	25.106.109,42	0,00	0,00	0,00	0,00	0,00	0,00	0,00	0,00	0,00	123.334.844,08
4	Bienes de Uso	28.918.801,53	23.516.055,32	0,00	0,00	0,00	0,00	0,00	28.928.108,87	0,00	0,00	0,00	0,00	0,00	0,00	0,00	0,00	0,00	97.750.813,51
5	Transferencias - Corrientes - De Capital	8.300.842,09	6.300.656,58	0,00	0,00	0,00	0,00	0,00	1.736.490,18	0,00	0,00	0,00	0,00	0,00	0,00	0,00	0,00	0,00	16.337.988,85
6	Activos Financieros	8.300.842,09	6.300.656,58	0,00	0,00	0,00	0,00	0,00	1.736.490,18	0,00	0,00	0,00	0,00	0,00	0,00	0,00	0,00	0,00	16.337.988,85
7	Servicios de la Deuda	0,00	0,00	0,00	0,00	0,00	0,00	0,00	0,00	0,00	0,00	0,00	0,00	0,00	0,00	0,00	0,00	0,00	0,00
8	Otros Gastos	5.951.750,49	22.255,90	0,00	0,00	0,00	0,00	0,00	349.391,61	0,00	0,00	0,00	0,00	0,00	0,00	0,00	0,00	0,00	6.326.376,00
9	Gastos Figurados	0,00	0,00	0,00	0,00	0,00	0,00	0,00	0,00	0,00	0,00	0,00	0,00	0,00	0,00	0,00	0,00	0,00	0,00
<b>TOTAL GENERAL</b>		<b>819.807.087,69</b>	<b>102.132.579,97</b>	<b>341.262,11</b>	<b>3.700.271,18</b>	<b>2.842,75</b>	<b>90.661.707,67</b>	<b>14.832.011,52</b>	<b>1.031.158.204,87</b>	<b>0,00</b>	<b>0,00</b>	<b>0,00</b>	<b>0,00</b>	<b>0,00</b>	<b>0,00</b>	<b>0,00</b>	<b>0,00</b>	<b>0,00</b>	<b>1.031.158.204,87</b>

Se certifica que se ha tenido a la vista la documentación de respaldo.

FIRMA

FIRMA

FIRMA

  
CARLOS MARÍA LÓPEZ FERNÁNDEZ  
ASD DIRECCIONAL DE ADMINISTRACIÓN

  
CR. IVÁN MANUEL ARBELO  
SECRETARÍA PROECON. FINANCIERO  
UNER

  
Ing. Qcd. Jorge A. Gerard  
RECTOR





ESTADO DE COMPOSICIÓN DEL CREDITO DE CIERRE  
POR OBJETO DEL GASTO, FUENTE DE FINANCIAMIENTO Y FUNCIÓN.

INCISO	CONCEPTO	TESORO NACIONAL		RECURSOS PROPIOS		RECURSOS CON AFECTACION ESPECIFICA		TRANSFERENCIAS INTERNAS		CREDITO INTERNO		ECONOMIAS DE EJERCICIOS ANTERIORES		TRANSFERENCIAS EXTERNAS		CREDITO EXTERNO		TOTAL GENERAL
		CREDITO DE CIERRE DEVENGADO	RECAUDADO	CREDITO DE CIERRE DEVENGADO	CREDITO DE CIERRE DEVENGADO	CREDITO DE CIERRE DEVENGADO	CREDITO DE CIERRE DEVENGADO	CREDITO DE CIERRE DEVENGADO	CREDITO DE CIERRE DEVENGADO	CREDITO DE CIERRE DEVENGADO	CREDITO DE CIERRE DEVENGADO	CREDITO DE CIERRE DEVENGADO	CREDITO DE CIERRE DEVENGADO	CREDITO DE CIERRE DEVENGADO	CREDITO DE CIERRE DEVENGADO	CREDITO DE CIERRE DEVENGADO		
1	Gastos en Personal	0,00	233.114,54	0,00	0,00	0,00	0,00	0,00	0,00	0,00	0,00	0,00	0,00	0,00	0,00	0,00	0,00	233.114,54
2	Bienes de Consumo	208.070,05	994.658,96	0,00	0,00	0,00	0,00	0,00	0,00	0,00	0,00	120.330,71	0,00	0,00	0,00	382.396,63	0,00	1.735.864,55
3	Servicios no Personales	830.899,69	21.338.086,49	0,00	0,00	0,00	0,00	0,00	0,00	0,00	0,00	206.545,40	0,00	0,00	0,00	7.732.232,02	0,00	30.128.058,60
4	Bienes de Uso	278.136,43	2.093.127,30	0,00	0,00	0,00	0,00	0,00	0,00	0,00	0,00	544.372,14	0,00	0,00	0,00	2.407.491,22	0,00	5.323.152,09
5	Transferencias - Corrientes - De Capital	1.784.540,22 1.784.540,22 0,00	623.995,53 623.995,53 0,00	0,00 0,00 0,00	0,00 0,00 0,00	0,00 0,00 0,00	0,00 0,00 0,00	0,00 0,00 0,00	0,00 0,00 0,00	0,00 0,00 0,00	0,00 0,00 0,00	1.284.732,59 1.284.732,59 0,00	0,00 0,00 0,00	0,00 0,00 0,00	0,00 0,00 0,00	0,00 0,00 0,00	0,00 0,00 0,00	3.873.273,36 3.873.273,36 0,00
6	Activos Financieros	0,00	0,00	0,00	0,00	0,00	0,00	0,00	0,00	0,00	0,00	0,00	0,00	0,00	0,00	0,00	0,00	0,00
7	Servicios de la Deuda	0,00	0,00	0,00	0,00	0,00	0,00	0,00	0,00	0,00	0,00	0,00	0,00	0,00	0,00	0,00	0,00	0,00
8	Otros Gastos	0,00	0,00	0,00	0,00	0,00	0,00	0,00	0,00	0,00	0,00	0,00	0,00	0,00	0,00	0,00	0,00	0,00
9	Gastos Figurativos	0,00	0,00	0,00	0,00	0,00	0,00	0,00	0,00	0,00	0,00	0,00	0,00	0,00	0,00	0,00	0,00	0,00
<b>TOTAL GENERAL</b>		<b>3.141.474,39</b>	<b>35.272.982,84</b>	<b>0,00</b>	<b>0,00</b>	<b>0,00</b>	<b>0,00</b>	<b>0,00</b>	<b>0,00</b>	<b>0,00</b>	<b>0,00</b>	<b>2.156.190,84</b>	<b>0,00</b>	<b>0,00</b>	<b>0,00</b>	<b>10.542.815,07</b>	<b>0,00</b>	<b>41.113.463,14</b>

Se certifica que se ha tenido a la vista la documentación de respaldo.

FIRMA

  
CONSTANZA M. LETURIA FERNANDEZ  
AC. DIRECCION GENERAL DE ADMINISTRACION

FIRMA

  
DR. JUAN MANUEL ARBELO  
SECRETARIO ECON. FINANCIERO  
UNER

FIRMA

  
ING. JORGE A. GARCIA  
D. C. T. O. R.

SAF 412  
UNIVERSIDAD NACIONAL DE ENTRE RIOS  
FOLIO 3074  
Fecha: 31/12/2018  
CARGO: 33123

ESTADO DE EJECUCION PRESUPUESTARIA DE GASTOS  
POR INCISO FUENTE DE FINANCIAMIENTO Y FUNCION

CONSOLIDADO

FUENTE	CONCEPTO	II EJECUCION GENERAL		SEGURIDAD SOCIAL		RECURSOS DE EJECUCION ESPECIAL		TRANSFERENCIAS INTERNE		CREDITOS ENTREGADOS		COMPROMISOS DE EJECUCION ANTERIORES		PAGADO
		COMPROMISO	DEVENGADO	COMPROMISO	DEVENGADO	PAGADO	DEVENGADO	COMPROMISO	DEVENGADO	PAGADO	DEVENGADO	COMPROMISO	DEVENGADO	
1	Salarios y Pensiones	759 845 552,14	759 845 552,14	5 235 855,54	5 235 855,54	0,00	0,00	27 212,79	27 212,79	0,00	0,00	22 192 737,01	22 192 737,01	
2	Gastos de Consumo	1 822 342,96	1 822 342,96	1 822 342,96	1 822 342,96	0,00	0,00	25 000,00	25 000,00	0,00	0,00	1 842 420,53	1 842 420,53	
	- Provis. Alimentacion, recreativas y bienestar	1 493 471,45	1 493 471,45	1 493 471,45	1 493 471,45	0,00	0,00	0,00	0,00	0,00	0,00	1 511 123,53	1 511 123,53	
	- Provis. de mantenimiento	318 871,51	318 871,51	318 871,51	318 871,51	0,00	0,00	0,00	0,00	0,00	0,00	329 297,00	329 297,00	
	- Provis. de mantenimiento de bienes y servicios	80 029,70	80 029,70	17 325,78	17 325,78	0,00	0,00	0,00	0,00	0,00	0,00	62 703,47	62 703,47	
	- Provis. de mantenimiento de inmuebles	87 552,77	87 552,77	143 279,38	143 279,38	0,00	0,00	0,00	0,00	0,00	0,00	82 847,47	82 847,47	
	- Materiales	14 843,93	14 843,93	433 584,08	433 584,08	0,00	0,00	0,00	0,00	0,00	0,00	1 074 600,68	1 074 600,68	
	- Otros bienes de consumo	2 200 868,40	2 200 868,40	1 312 716,84	1 312 716,84	0,00	0,00	25 000,00	25 000,00	0,00	0,00	1 766 452,23	1 766 452,23	
	- Servicios Educativos	1 020 371,95	1 020 371,95	13 306,91	13 306,91	118 600,00	118 600,00	239 130,00	239 130,00	2 860,00	2 860,00	1 039 765,91	1 039 765,91	
	- Asesorias y servicios	834 174,20	834 174,20	238 883,95	238 883,95	0,00	0,00	0,00	0,00	0,00	0,00	666 847,73	666 847,73	
	- Servicios de mantenimiento	2 758 376,99	2 758 376,99	6 457 437,48	6 457 437,48	11 900,00	11 900,00	237 700,00	237 700,00	2 804,73	2 804,73	1 640 501,30	1 640 501,30	
	- Servicios de mantenimiento de inmuebles	2 998 376,99	2 998 376,99	843 038,19	843 038,19	0,00	0,00	0,00	0,00	0,00	0,00	5 042 504,20	5 042 504,20	
	- Servicios de mantenimiento de vehiculos	4 244 428,93	4 244 428,93	1 608 843,62	1 608 843,62	0,00	0,00	1 885,00	1 885,00	0,00	0,00	2 752 234,47	2 752 234,47	
	- Otros servicios de mantenimiento	3 676 857,98	3 676 857,98	203 484,73	203 484,73	0,00	0,00	0,00	0,00	0,00	0,00	3 478 759,78	3 478 759,78	
4	Bienes de Uso	18 242 953,50	18 242 953,50	25 313 028,58	25 313 028,58	0,00	0,00	0,00	0,00	0,00	0,00	649 291,73	649 291,73	
	- Bienes de uso de la Universidad	18 242 953,50	18 242 953,50	25 313 028,58	25 313 028,58	0,00	0,00	0,00	0,00	0,00	0,00	649 291,73	649 291,73	
5	Transferencias	5 806 851,08	5 806 851,08	18 200 891,83	18 200 891,83	0,00	0,00	0,00	0,00	0,00	0,00	1 640 501,30	1 640 501,30	
	- Bienes (Bienes a evaluar) (eventivos)	7 200 876,11	7 200 876,11	7 200 876,11	7 200 876,11	0,00	0,00	0,00	0,00	0,00	0,00	1 640 501,30	1 640 501,30	
	- Bienes (Bienes a evaluar) (no eventivos)	5 278 834,22	5 278 834,22	4 234 877,09	4 234 877,09	0,00	0,00	0,00	0,00	0,00	0,00	1 640 501,30	1 640 501,30	
	- Otros pagos de modo II	1 311 196,82	1 311 196,82	271 200,98	271 200,98	0,00	0,00	0,00	0,00	0,00	0,00	348 397,01	348 397,01	
6	Activos Financieros	0,00	0,00	0,00	0,00	0,00	0,00	0,00	0,00	0,00	0,00	0,00	0,00	
7	Otros Gastos	1 864,12	1 864,12	22 290,00	22 290,00	0,00	0,00	0,00	0,00	0,00	0,00	0,00	0,00	
8	Gastos Financieros	0,00	0,00	0,00	0,00	0,00	0,00	0,00	0,00	0,00	0,00	0,00	0,00	
9	Gastos Especiales	0,00	0,00	0,00	0,00	0,00	0,00	0,00	0,00	0,00	0,00	0,00	0,00	
TOTAL GENERAL		776 038 932,14	771 839 348,87	761 483 150,81	761 483 150,81	116 600,00	116 600,00	435 896,73	435 896,73	435 896,73	2 804,73	69 903 038,86	63 821 291,14	

Se valida e aprueba en la medida de la ley la presente informacion de responsabilidad.

*[Firma]*

CONT. STELLA H. LETICIA DE FERNANDEZ  
AC. DIRECCION GENERAL DE ADMINISTRACION

*[Firma]*

DR. JUAN MANUEL ARBELO  
SECRETARIO EJECUTIVO FINANCIERO  
UNIEH

*[Firma]*

Ing. Qq. Jorge A. Gerard  
RECTOR



ESTADO DE EJECUCION PRESUPUESTARIA DE GASTOS POR INCISO FUENTE DE FINANCIAMIENTO Y FONCIÓN (Continuación)

CONCEPTO	SUBTOTAL INTERNO		TRANSFERENCIALES EXTERNAS		RECIBO EXTERNO		SUBTOTAL EXTERNO		En Presto		TOTAL GASTOS DEVENGADO	TOTAL GASTOS PAGADO
	COMPROMISO	DEVENGADO	COMPROMISO	DEVENGADO	COMPROMISO	DEVENGADO	COMPROMISO	DEVENGADO	COMPROMISO	DEVENGADO		
1 Gastos de Personal	732.668.981,56	712.468.981,56	0,00	0,00	0,00	0,00	732.668.981,56	712.468.981,56	732.668.981,56	712.468.981,56	732.668.981,56	712.468.981,56
2 Gastos de Materiales, suministros y honorarios	19.608.822,00	19.608.822,00	0,00	0,00	0,00	0,00	19.608.822,00	19.608.822,00	19.608.822,00	19.608.822,00	19.608.822,00	19.608.822,00
3 Gastos de Mantenimiento, reparaciones y mejoras	5.000.000,00	5.000.000,00	0,00	0,00	0,00	0,00	5.000.000,00	5.000.000,00	5.000.000,00	5.000.000,00	5.000.000,00	5.000.000,00
4 Gastos de Viajes y transporte	1.175.368,62	1.175.368,62	0,00	0,00	0,00	0,00	1.175.368,62	1.175.368,62	1.175.368,62	1.175.368,62	1.175.368,62	1.175.368,62
5 Gastos de Energía y agua	4.328.578,99	4.328.578,99	0,00	0,00	0,00	0,00	4.328.578,99	4.328.578,99	4.328.578,99	4.328.578,99	4.328.578,99	4.328.578,99
6 Gastos de Materiales de oficina	1.054.739,95	1.054.739,95	0,00	0,00	0,00	0,00	1.054.739,95	1.054.739,95	1.054.739,95	1.054.739,95	1.054.739,95	1.054.739,95
7 Gastos de Materiales de consumo	1.235.825,51	1.235.825,51	0,00	0,00	0,00	0,00	1.235.825,51	1.235.825,51	1.235.825,51	1.235.825,51	1.235.825,51	1.235.825,51
8 Gastos de Servicios de Mantenimiento	47.258.824,20	47.258.824,20	0,00	0,00	0,00	0,00	47.258.824,20	47.258.824,20	47.258.824,20	47.258.824,20	47.258.824,20	47.258.824,20
9 Gastos de Servicios de Mantenimiento, reparaciones y mejoras	5.445.906,43	5.445.906,43	0,00	0,00	0,00	0,00	5.445.906,43	5.445.906,43	5.445.906,43	5.445.906,43	5.445.906,43	5.445.906,43
10 Gastos de Mantenimiento, reparaciones y mejoras	15.742.878,43	15.742.878,43	0,00	0,00	0,00	0,00	15.742.878,43	15.742.878,43	15.742.878,43	15.742.878,43	15.742.878,43	15.742.878,43
11 Gastos de Mantenimiento, reparaciones y mejoras	8.158.807,29	8.158.807,29	0,00	0,00	0,00	0,00	8.158.807,29	8.158.807,29	8.158.807,29	8.158.807,29	8.158.807,29	8.158.807,29
12 Gastos de Mantenimiento, reparaciones y mejoras	474.919,44	474.919,44	0,00	0,00	0,00	0,00	474.919,44	474.919,44	474.919,44	474.919,44	474.919,44	474.919,44
13 Gastos de Mantenimiento, reparaciones y mejoras	8.033.372,00	8.033.372,00	0,00	0,00	0,00	0,00	8.033.372,00	8.033.372,00	8.033.372,00	8.033.372,00	8.033.372,00	8.033.372,00
14 Gastos de Mantenimiento, reparaciones y mejoras	4.403.218,62	4.403.218,62	0,00	0,00	0,00	0,00	4.403.218,62	4.403.218,62	4.403.218,62	4.403.218,62	4.403.218,62	4.403.218,62
15 Gastos de Mantenimiento, reparaciones y mejoras	39.271.602,00	39.271.602,00	0,00	0,00	0,00	0,00	39.271.602,00	39.271.602,00	39.271.602,00	39.271.602,00	39.271.602,00	39.271.602,00
16 Gastos de Mantenimiento, reparaciones y mejoras	25.448.809,18	25.448.809,18	0,00	0,00	0,00	0,00	25.448.809,18	25.448.809,18	25.448.809,18	25.448.809,18	25.448.809,18	25.448.809,18
17 Gastos de Mantenimiento, reparaciones y mejoras	14.825.027,24	14.825.027,24	0,00	0,00	0,00	0,00	14.825.027,24	14.825.027,24	14.825.027,24	14.825.027,24	14.825.027,24	14.825.027,24
18 Gastos de Mantenimiento, reparaciones y mejoras	12.899.206,44	12.899.206,44	0,00	0,00	0,00	0,00	12.899.206,44	12.899.206,44	12.899.206,44	12.899.206,44	12.899.206,44	12.899.206,44
19 Gastos de Mantenimiento, reparaciones y mejoras	1.531.514,62	1.531.514,62	0,00	0,00	0,00	0,00	1.531.514,62	1.531.514,62	1.531.514,62	1.531.514,62	1.531.514,62	1.531.514,62
20 Gastos de Mantenimiento, reparaciones y mejoras	8.328.378,00	8.328.378,00	0,00	0,00	0,00	0,00	8.328.378,00	8.328.378,00	8.328.378,00	8.328.378,00	8.328.378,00	8.328.378,00
TOTAL GENERAL	889.713.188,51	866.974.173,39	866.148.307,73	866.148.307,73	0,00	0,00	866.148.307,73	866.148.307,73	866.148.307,73	866.148.307,73	866.148.307,73	866.148.307,73

Se verifica que en la totalidad de la obra, la documentación de ejecución.

CR. JUAN MANUEL ARBELO  
SECRETARIO ECON. FINANCIERO  
UNER

Ing. Qcd. Jorge A. Gerard  
RECTOR

FIRMA

FIRMA

FIRMA



SOL 111  
UNIVERSIDAD NACIONAL DE ENTRE RIOS  
Ejercicio 2016  
Versión: 6/1/2016  
CUMORD 0111

ESTADO DE EJECUCION PRESUPUESTARIA DE GASTOS  
POR FONDO, FUENTE DE FINANCIAMIENTO Y FUNCION

FONDO	CONCEPTO	TELECOMUNICACION		RECURSOS PROPIOS		RECURSOS COMUNITARIOS/ESPECIALES		TRANSFERENCIAS NACIONALES		CREDITO FINANCIERO		ECONOMIAS DE EJECUCION ANTERIORES		PAGADO
		COMPROMISO	DEVENGADO	COMPROMISO	DEVENGADO	COMPROMISO	DEVENGADO	COMPROMISO	DEVENGADO	COMPROMISO	DEVENGADO	COMPROMISO	DEVENGADO	
1	Gastos de Personal	709.863.352,72	482.544,50	482.544,50	0,00	0,00	0,00	77.212,79	77.212,79	0,00	0,00	22.162.797,21	22.162.797,21	22.162.797,21
2	Bienes de Consumo	6.607.119,89	4.196.957,61	4.196.957,61	0,00	0,00	0,00	29.020,00	29.020,00	0,00	0,00	1.232.888,23	1.232.888,23	1.232.888,23
	- Tarifas y servicios	429.481,35	123.082,38	123.082,38	0,00	0,00	0,00	0,00	0,00	0,00	0,00	170.365,16	170.365,16	170.365,16
	- Materiales de consumo	80.028,70	17.265,56	17.265,56	0,00	0,00	0,00	0,00	0,00	0,00	0,00	42.071,79	42.071,79	42.071,79
	- Provisión de servicios de mantenimiento	1.844.305,38	654.830,15	654.830,15	0,00	0,00	0,00	0,00	0,00	0,00	0,00	1.387.331,69	1.387.331,69	1.387.331,69
	- Provisión de servicios de mantenimiento	1.956.726,64	270.422,71	270.422,71	0,00	0,00	0,00	0,00	0,00	0,00	0,00	1.073.525,96	1.073.525,96	1.073.525,96
	- Otros servicios de mantenimiento	2.24.613,71	33.488,21	33.488,21	0,00	0,00	0,00	0,00	0,00	0,00	0,00	82.602,59	82.602,59	82.602,59
	- Otros servicios de mantenimiento	27.381.202,71	8.229.511,48	8.229.511,48	0,00	0,00	0,00	239.715,00	239.715,00	0,00	0,00	14.496.656,52	14.496.656,52	14.496.656,52
3	Servicios de Pasajeros	5.841.172,20	125.588,43	125.588,43	0,00	0,00	0,00	0,00	0,00	0,00	0,00	2.804,73	2.804,73	2.804,73
	- Alquilos de pasajeros	2.388.196,04	608.287,25	608.287,25	0,00	0,00	0,00	0,00	0,00	0,00	0,00	3.138.222,75	3.138.222,75	3.138.222,75
	- Mantenimiento, reparación y proyecto	2.452.772,21	78.000,38	78.000,38	0,00	0,00	0,00	237,00	237,00	0,00	0,00	1.832.536,42	1.832.536,42	1.832.536,42
	- Servicios correctivos y mantenimiento	4.199.518,13	1.99.144,51	1.99.144,51	0,00	0,00	0,00	1.862,00	1.862,00	0,00	0,00	2.198.254,90	2.198.254,90	2.198.254,90
	- Publicidad y propaganda	4.57.895,08	1.99.144,51	1.99.144,51	0,00	0,00	0,00	0,00	0,00	0,00	0,00	36.686,36	36.686,36	36.686,36
	- Provisión de servicios de mantenimiento	8.842.723,03	16.552.281,14	16.552.281,14	0,00	0,00	0,00	93.848,94	93.848,94	0,00	0,00	22.652.532,72	22.652.532,72	22.652.532,72
4	Bienes de Uso	13.259.125,70	8.259.125,70	8.259.125,70	0,00	0,00	0,00	0,00	0,00	0,00	0,00	17.730.201,14	17.730.201,14	17.730.201,14
	- Infraestructura	13.259.125,70	8.259.125,70	8.259.125,70	0,00	0,00	0,00	0,00	0,00	0,00	0,00	17.730.201,14	17.730.201,14	17.730.201,14
	- Otros	7.172.739,82	0,00	0,00	0,00	0,00	0,00	0,00	0,00	0,00	0,00	8.749.791,79	8.749.791,79	8.749.791,79
5	Transportación	7.172.739,82	0,00	0,00	0,00	0,00	0,00	0,00	0,00	0,00	0,00	1.231.411,68	1.231.411,68	1.231.411,68
	- Transporte público	5.841.172,20	0,00	0,00	0,00	0,00	0,00	0,00	0,00	0,00	0,00	1.164.819,08	1.164.819,08	1.164.819,08
	- Otros (pasajes de avión)	1.331.567,62	0,00	0,00	0,00	0,00	0,00	0,00	0,00	0,00	0,00	68.592,60	68.592,60	68.592,60
6	Servicios de la Dirección	5.841.172,49	22.295,90	22.295,90	0,00	0,00	0,00	0,00	0,00	0,00	0,00	15.270,00	15.270,00	15.270,00
	- Gastos de funcionamiento	5.841.172,49	22.295,90	22.295,90	0,00	0,00	0,00	0,00	0,00	0,00	0,00	349.381,61	349.381,61	349.381,61
7	Servicios de la Dirección	0,00	0,00	0,00	0,00	0,00	0,00	0,00	0,00	0,00	0,00	0,00	0,00	0,00
8	Gastos de Ejecución	0,00	0,00	0,00	0,00	0,00	0,00	0,00	0,00	0,00	0,00	0,00	0,00	0,00
	TOTAL GENERAL	763.097.678,84	759.830.180,22	759.830.180,22	44.926.519,97	37.662.048,23	36.833.627,07	116.620,00	433.896,73	433.896,73	2.804,73	2.804,73	58.450.702,15	62.432.381,15

Se emite en su totalidad a la vez la documentación de respaldo.

FIRMA

FIRMA

FIRMA

Ing. Qco. Jorge A. Gerard  
RECTOR

DR. JUAN MANUEL ARBIFIO  
SECRETARIO EJECUTIVO GENERAL  
DINER

CONDOMINIO LITONIA DE FERIA DEZ  
AC. DIRECCION GENERAL DE ADMINISTRACION

ESTADO DE EJECUCION PRESUPUESTARIA DE GASTOS  
POR FONDO FUENTE DE FINANCIAMIENTO Y UNION  
(Continuación)

FONDO	CONCEPTO	BIBLIOTECA INTERNO		TRANSFERENCIAS EXTERNAS		REGIMENES EXTERNOS		BIBLIOTECA EXTERNO		COMPRAS		TOTAL GENERAL	
		COMPRAS	DEVENGADO	COMPRAS	DEVENGADO	COMPRAS	DEVENGADO	COMPRAS	DEVENGADO	COMPRAS	DEVENGADO	COMPRAS	DEVENGADO
1	Gastos de Personal	732.815.867,22	0,00	0,00	0,00	0,00	0,00	0,00	0,00	0,00	0,00	732.815.867,22	0,00
2	Bienes de Consumo	18.800.879,52	0,00	0,00	0,00	0,00	0,00	0,00	0,00	0,00	0,00	18.800.879,52	0,00
	- Puntos de consumo, mantenimiento y reparaciones	4.802.447,96	0,00	0,00	0,00	0,00	0,00	0,00	0,00	0,00	0,00	4.802.447,96	0,00
	- Puntos de papel, teleros e impresoras	1.171.515,76	0,00	0,00	0,00	0,00	0,00	0,00	0,00	0,00	0,00	1.171.515,76	0,00
	- Puntos de alquiler (carros, camionetas y laboratorios)	4.588.857,20	0,00	0,00	0,00	0,00	0,00	0,00	0,00	0,00	0,00	4.588.857,20	0,00
	- Puntos de materiales no medicables	1.023.588,61	0,00	0,00	0,00	0,00	0,00	0,00	0,00	0,00	0,00	1.023.588,61	0,00
	- Materiales	1.200.762,51	0,00	0,00	0,00	0,00	0,00	0,00	0,00	0,00	0,00	1.200.762,51	0,00
3	Otros bienes de consumo	5.148.463,10	0,00	0,00	0,00	0,00	0,00	0,00	0,00	0,00	0,00	5.148.463,10	0,00
	- Materiales y servicios	5.452.896,22	0,00	0,00	0,00	0,00	0,00	0,00	0,00	0,00	0,00	5.452.896,22	0,00
	- Materiales y servicios	4.212.610,38	0,00	0,00	0,00	0,00	0,00	0,00	0,00	0,00	0,00	4.212.610,38	0,00
	- Servicios técnicos y profesionales	12.432.428,30	0,00	0,00	0,00	0,00	0,00	0,00	0,00	0,00	0,00	12.432.428,30	0,00
	- Publicidad y propaganda	5.401.332,48	0,00	0,00	0,00	0,00	0,00	0,00	0,00	0,00	0,00	5.401.332,48	0,00
	- Préstamos y subsidios	8.300.862,52	0,00	0,00	0,00	0,00	0,00	0,00	0,00	0,00	0,00	8.300.862,52	0,00
	- Otros servicios	4.254.254,15	0,00	0,00	0,00	0,00	0,00	0,00	0,00	0,00	0,00	4.254.254,15	0,00
4	Bienes de Uso	44.478.008,84	0,00	0,00	0,00	0,00	0,00	0,00	0,00	0,00	0,00	44.478.008,84	0,00
	- Equipamiento	22.792.292,01	0,00	0,00	0,00	0,00	0,00	0,00	0,00	0,00	0,00	22.792.292,01	0,00
	- Inmuebles	15.744.462,75	0,00	0,00	0,00	0,00	0,00	0,00	0,00	0,00	0,00	15.744.462,75	0,00
	- Herramientas	14.249.193,96	0,00	0,00	0,00	0,00	0,00	0,00	0,00	0,00	0,00	14.249.193,96	0,00
	- Bienes (Bancos avaluados)	12.203.877,34	0,00	0,00	0,00	0,00	0,00	0,00	0,00	0,00	0,00	12.203.877,34	0,00
	- Otros bienes de uso (5)	1.524.199,82	0,00	0,00	0,00	0,00	0,00	0,00	0,00	0,00	0,00	1.524.199,82	0,00
5	Servicios Financieros	6.328.10,00	0,00	0,00	0,00	0,00	0,00	0,00	0,00	0,00	0,00	6.328.10,00	0,00
6	Gastos de Gestión	853.222.529,70	0,00	0,00	0,00	0,00	0,00	0,00	0,00	0,00	0,00	853.222.529,70	0,00
7	Gastos de Gestión	853.222.529,70	0,00	0,00	0,00	0,00	0,00	0,00	0,00	0,00	0,00	853.222.529,70	0,00
8	Gastos de Gestión	853.222.529,70	0,00	0,00	0,00	0,00	0,00	0,00	0,00	0,00	0,00	853.222.529,70	0,00
	TOTAL GENERAL	863.344.294,42	0,00	0,00	0,00	0,00	0,00	0,00	0,00	0,00	0,00	863.344.294,42	0,00

Se verifica a que se ha verificado a la vez la documentación de respaldo.

FIRMA

FIRMA


FIRMA



CONT. STELLA M. LUJÁN DE FERNÁNDEZ  
AC. DIRECTORA GENERAL DE ADMINISTRACION



DR. JUAN MANUEL ARBELO  
SECRETARIO ECON. FINANCIERO  
UNER



Ing. Cco. Jorge A. Gerard







CONSOLIDADO

INCISO	CONCEPTO	COMPROMISOS NO DEVENGADOS AL CIERRE DEL EJERCICIO										TOTAL			
		TESORO NACIONAL	RECURSOS PROPIOS	RECURSOS CON AFECT. ESPECIFICA	TRANSFERENCIAS INTERNAS	CREDITO INTERNO	ECONOMIAS DE EJ. ANTERIORES	TRANSFERENCIAS EXTERNAS	CREDITO EXTERNO	- En pesos -					
1	Gastos en Personal - Personal Permanente - Personal Temporario - Servicios Extraordinarios - Asignaciones Familiares - Asistencia Social al Personal - Beneficios y Compensaciones Otros	0,00 0,00 0,00 0,00 0,00 0,00 0,00 0,00	0,00 0,00 0,00 0,00 0,00 0,00 0,00 0,00	0,00 0,00 0,00 0,00 0,00 0,00 0,00 0,00	0,00 0,00 0,00 0,00 0,00 0,00 0,00 0,00	0,00 0,00 0,00 0,00 0,00 0,00 0,00 0,00	0,00 0,00 0,00 0,00 0,00 0,00 0,00 0,00	0,00 0,00 0,00 0,00 0,00 0,00 0,00 0,00	0,00 0,00 0,00 0,00 0,00 0,00 0,00 0,00	0,00 0,00 0,00 0,00 0,00 0,00 0,00 0,00	0,00 0,00 0,00 0,00 0,00 0,00 0,00 0,00	0,00 0,00 0,00 0,00 0,00 0,00 0,00 0,00	0,00 0,00 0,00 0,00 0,00 0,00 0,00 0,00		
2	Bienes de Consumo	33.831,50	35.047,09	0,00	0,00	0,00	0,00	0,00	0,00	13.384,00	0,00	0,00	0,00	82.242,59	
3	Servicios no Personales - Servicios Basicos - Alquileres y derechos - Mantenimiento, reparacion y limpieza - Servicios tecnicos y profesionales - Servicios comerciales y financieros - Publicidad y propaganda - Pasajes y viaticos - Impuestos, derechos y tasas - Otros servicios	611.701,13 0,00 0,00 0,00 415.018,50 47.340,00 0,00 0,00 0,00 149.342,63	399.311,22 0,00 0,00 213.162,66 12.400,00 92.975,00 0,00 0,00 0,00 80.773,56	0,00 0,00 0,00 0,00 0,00 0,00 0,00 0,00 0,00 0,00	0,00 0,00 0,00 0,00 0,00 0,00 0,00 0,00 0,00 0,00	0,00 0,00 0,00 0,00 0,00 0,00 0,00 0,00 0,00 0,00	0,00 0,00 0,00 0,00 0,00 0,00 0,00 0,00 0,00 0,00	0,00 0,00 0,00 0,00 0,00 0,00 0,00 0,00 0,00 0,00	0,00 0,00 0,00 0,00 0,00 0,00 0,00 0,00 0,00 0,00	0,00 0,00 0,00 0,00 0,00 0,00 0,00 0,00 0,00 0,00	973.625,99 17.550,00 454.729,30 349.473,08 4.478,05 17.700,00 0,00 0,00 0,00 129.695,56	0,00 0,00 0,00 0,00 0,00 0,00 0,00 0,00 0,00 0,00	0,00 0,00 0,00 0,00 0,00 0,00 0,00 0,00 0,00 0,00	0,00 0,00 0,00 0,00 0,00 0,00 0,00 0,00 0,00 0,00	1.984.638,34 0,00 17.550,00 667.891,96 776.891,58 144.793,05 17.700,00 0,00 0,00 359.811,75
4	Bienes de Uso - Infraestructura - Equipamiento - Otros	8.170.854,16 6.000.000,00 2.170.854,16 0,00	7.572.500,82 4.093.954,42 3.278.346,40 0,00	0,00 0,00 0,00 0,00	0,00 0,00 0,00 0,00	0,00 0,00 0,00 0,00	0,00 0,00 0,00 0,00	0,00 0,00 0,00 0,00	0,00 0,00 0,00 0,00	5.047.951,01 2.217.397,28 2.600.161,65 230.392,08	0,00 0,00 0,00 0,00	0,00 0,00 0,00 0,00	0,00 0,00 0,00 0,00	20.591.305,99 12.311.351,70 8.047.562,21 230.392,08	
5	Transferencias - Corrientes - De Capital	4.200,00 4.200,00 0,00	68.220,00 68.220,00 0,00	0,00 0,00 0,00	0,00 0,00 0,00	0,00 0,00 0,00	0,00 0,00 0,00	0,00 0,00 0,00	0,00 0,00 0,00	8.380,00 8.380,00 0,00	0,00 0,00 0,00	0,00 0,00 0,00	0,00 0,00 0,00	80.800,00 80.800,00 0,00	
6	Activos Financieros	0,00	0,00	0,00	0,00	0,00	0,00	0,00	0,00	0,00	0,00	0,00	0,00	0,00	
7	Servicios de la Deuda	0,00	0,00	0,00	0,00	0,00	0,00	0,00	0,00	0,00	0,00	0,00	0,00	0,00	
8	Otros Gastos	0,00	0,00	0,00	0,00	0,00	0,00	0,00	0,00	0,00	0,00	0,00	0,00	0,00	
9	Gastos Figurativos	0,00	0,00	0,00	0,00	0,00	0,00	0,00	0,00	0,00	0,00	0,00	0,00	0,00	
	<b>TOTAL GENERAL</b>	<b>8.820.586,79</b>	<b>7.875.079,13</b>	<b>0,00</b>	<b>0,00</b>	<b>0,00</b>	<b>0,00</b>	<b>0,00</b>	<b>0,00</b>	<b>6.043.321,00</b>	<b>0,00</b>	<b>0,00</b>	<b>0,00</b>	<b>22.728.986,52</b>	

Se certifica que se ha tenido a la vista la documentación de respaldo.

  
 MARÍA LETICIA LATORRE  
 ACADÉMICA DE ADMINISTRACION

  
 DR. JUAN MANUEL ARBELO  
 SECRETARIO ECON. FINANCIERO  
 UNER

  
 Ing. Qcd. Jorge A. Gerard  
 RECTOR



FIRMA

FIRMA

FIRMA


INCISO	CONCEPTO	COMPROMISOS NO DEVENGADOS AL CIERRE DEL EJERCICIO										TOTAL			
		TESORO NACIONAL	RECURSOS PROPIOS	RECURSOS CON AFECT. ESPECIFICA	TRANSFERENCIAS INTERNAS	CREDITO INTERNO	ECONOMIAS DE EJ. ANTERIORES	TRANSFERENCIAS EXTERNAS	CREDITO EXTERNO	- En pesos -					
1	Gastos en Personal - Personal Permanente - Personal Temporario - Servicios Extraordinarios - Asignaciones Familiares - Asistencia Social al Personal - Beneficios y Compensaciones Otros Bienes de Consumo	0,00 0,00 0,00 0,00 0,00 0,00 0,00 0,00 33.831,50	0,00 0,00 0,00 0,00 0,00 0,00 0,00 0,00 15.547,64	0,00 0,00 0,00 0,00 0,00 0,00 0,00 0,00 0,00	0,00 0,00 0,00 0,00 0,00 0,00 0,00 0,00 0,00	0,00 0,00 0,00 0,00 0,00 0,00 0,00 0,00 0,00	0,00 0,00 0,00 0,00 0,00 0,00 0,00 0,00 13.364,00	0,00 0,00 0,00 0,00 0,00 0,00 0,00 0,00 0,00	0,00 0,00 0,00 0,00 0,00 0,00 0,00 0,00 0,00	0,00 0,00 0,00 0,00 0,00 0,00 0,00 0,00 0,00	0,00 0,00 0,00 0,00 0,00 0,00 0,00 0,00 0,00	0,00 0,00 0,00 0,00 0,00 0,00 0,00 0,00 0,00	0,00 0,00 0,00 0,00 0,00 0,00 0,00 0,00 0,00		
2	Bienes de Consumo	33.831,50	15.547,64	0,00	0,00	0,00	0,00	0,00	0,00	0,00	13.364,00	0,00	0,00	0,00	62.743,14
3	Servicios no Personales - Servicios Básicos - Alquileres y derechos - Mantenimiento, reparación y limpieza - Servicios técnicos y profesionales - Servicios comerciales y financieros - Publicidad y propaganda - Pasajes y viáticos - Impuestos, derechos y tasas - Otros servicios	610.482,13 0,00 0,00 413.799,50 47.340,00 0,00 0,00 0,00 149.342,63	399.311,22 0,00 0,00 213.162,66 12.400,00 92.973,00 0,00 0,00 80.773,56	0,00 0,00 0,00 0,00 0,00 0,00 0,00 0,00 0,00	0,00 0,00 0,00 0,00 0,00 0,00 0,00 0,00 0,00	0,00 0,00 0,00 0,00 0,00 0,00 0,00 0,00 0,00	0,00 0,00 0,00 0,00 0,00 0,00 0,00 0,00 129.695,56	0,00 0,00 0,00 0,00 0,00 0,00 0,00 0,00 0,00	0,00 0,00 0,00 0,00 0,00 0,00 0,00 0,00 0,00	0,00 0,00 0,00 0,00 0,00 0,00 0,00 0,00 0,00	0,00 0,00 0,00 0,00 0,00 0,00 0,00 0,00 0,00	0,00 0,00 0,00 0,00 0,00 0,00 0,00 0,00 0,00	0,00 0,00 0,00 0,00 0,00 0,00 0,00 0,00 0,00	1.983.419,34 0,00 0,00 17.530,00 667.891,96 775.672,58 144.793,05 17.700,00 0,00 0,00 359.811,75	
4	Bienes de Uso - Infraestructura - Equipamiento - Otros	8.162.025,21 6.000.000,00 2.162.025,21 0,00	7.372.500,82 4.093.954,42 3.278.546,40 0,00	0,00 0,00 0,00 0,00	0,00 0,00 0,00 0,00	0,00 0,00 0,00 0,00	0,00 0,00 0,00 0,00	0,00 0,00 0,00 0,00	0,00 0,00 0,00 0,00	0,00 0,00 0,00 0,00	0,00 0,00 0,00 0,00	0,00 0,00 0,00 0,00	0,00 0,00 0,00 0,00	20.582.477,04 12.311.351,70 8.040.733,26 230.392,08	
5	Transferencias - Corrientes - De Capital	4.200,00 4.200,00 0,00	68.220,00 68.220,00 0,00	0,00 0,00 0,00	0,00 0,00 0,00	0,00 0,00 0,00	0,00 0,00 0,00	0,00 0,00 0,00	0,00 0,00 0,00	0,00 0,00 0,00	0,00 0,00 0,00	0,00 0,00 0,00	0,00 0,00 0,00	0,00 0,00 0,00	80.800,00 80.800,00 0,00
6	Activos Financieros	0,00	0,00	0,00	0,00	0,00	0,00	0,00	0,00	0,00	0,00	0,00	0,00	0,00	0,00
7	Servicios de la Deuda	0,00	0,00	0,00	0,00	0,00	0,00	0,00	0,00	0,00	0,00	0,00	0,00	0,00	0,00
8	Otros Gastos	0,00	0,00	0,00	0,00	0,00	0,00	0,00	0,00	0,00	0,00	0,00	0,00	0,00	0,00
9	Gastos Figurativos	0,00	0,00	0,00	0,00	0,00	0,00	0,00	0,00	0,00	0,00	0,00	0,00	0,00	0,00
<b>TOTAL GENERAL</b>		<b>\$ 8.146.338,34</b>	<b>7.855.579,48</b>	<b>0,00</b>	<b>0,00</b>	<b>0,00</b>	<b>6.043.321,00</b>	<b>0,00</b>	<b>0,00</b>	<b>0,00</b>	<b>6.043.321,00</b>	<b>0,00</b>	<b>0,00</b>	<b>0,00</b>	<b>22.709.439,52</b>

Se certifica que se ha tenido a la vista la documentación de respaldo.

FIRMA

FIRMA

FIRMA

  
**SR. JUAN MANUEL ARBELO**  
 SECRETARIO ECON. FINANCIERO  
 UNER

  
**SR. STELLA M. LETURIA DE FERNANDEZ**  
 AC. DIRECCION GRAL. DE ADMINISTRACION

  
**Ing. Qco. Jorge A. Gerard**  
 R/E C T O R





FUNCIÓN 5 INCISO	CONCEPTO	COMPROMISOS NO DEVENGADOS AL CIERRE DEL EJERCICIO										TOTAL	
		TESORO NACIONAL	RECURSOS PROPIOS	RECURSOS CON AFECT. ESPECÍFICA	TRANSFERENCIAS INTERNAS	CREDITO INTERNO	ECONOMIAS DE EL ANTERIOR	TRANSFERENCIAS EXTERNAS	CREDITO EXTERNO				
1	Gastos en Personal - Personal Permanente - Personal Temporario - Servicios Extralaborales - Asignaciones Familiares - Asistencia Social al Personal - Beneficios y Compensaciones Otros	0,00 0,00 0,00 0,00 0,00 0,00 0,00 0,00	0,00 0,00 0,00 0,00 0,00 0,00 0,00 0,00	0,00 0,00 0,00 0,00 0,00 0,00 0,00 0,00	0,00 0,00 0,00 0,00 0,00 0,00 0,00 0,00	0,00 0,00 0,00 0,00 0,00 0,00 0,00 0,00	0,00 0,00 0,00 0,00 0,00 0,00 0,00 0,00	0,00 0,00 0,00 0,00 0,00 0,00 0,00 0,00	0,00 0,00 0,00 0,00 0,00 0,00 0,00 0,00	0,00 0,00 0,00 0,00 0,00 0,00 0,00 0,00	0,00 0,00 0,00 0,00 0,00 0,00 0,00 0,00	0,00 0,00 0,00 0,00 0,00 0,00 0,00 0,00	19.499,45
2	Bienes de Consumo	0,00	19.499,45	0,00	0,00	0,00	0,00	0,00	0,00	0,00	0,00	0,00	19.499,45
3	Servicios no Personales - Servicios Básicos - Alquileres y derechos - Mantenimiento, reparación y limpieza - Servicios técnicos y profesionales - Servicios comerciales y financieros - Publicidad y propaganda - Pasajes y viáticos - Impuestos, derechos y tasas - Otros servicios	1.219,00 0,00 0,00 0,00 0,00 0,00 0,00 0,00 0,00	0,00 0,00 0,00 0,00 0,00 0,00 0,00 0,00 0,00	0,00 0,00 0,00 0,00 0,00 0,00 0,00 0,00 0,00	0,00 0,00 0,00 0,00 0,00 0,00 0,00 0,00 0,00	0,00 0,00 0,00 0,00 0,00 0,00 0,00 0,00 0,00	0,00 0,00 0,00 0,00 0,00 0,00 0,00 0,00 0,00	0,00 0,00 0,00 0,00 0,00 0,00 0,00 0,00 0,00	0,00 0,00 0,00 0,00 0,00 0,00 0,00 0,00 0,00	0,00 0,00 0,00 0,00 0,00 0,00 0,00 0,00 0,00	0,00 0,00 0,00 0,00 0,00 0,00 0,00 0,00 0,00	0,00 0,00 0,00 0,00 0,00 0,00 0,00 0,00 0,00	1.219,00
4	Bienes de Uso - Infraestructura - Equipamiento - Otros	8.828,95 0,00 8.828,95 0,00	0,00 0,00 0,00 0,00	0,00 0,00 0,00 0,00	0,00 0,00 0,00 0,00	0,00 0,00 0,00 0,00	0,00 0,00 0,00 0,00	0,00 0,00 0,00 0,00	0,00 0,00 0,00 0,00	0,00 0,00 0,00 0,00	0,00 0,00 0,00 0,00	0,00 0,00 0,00 0,00	8.828,95
5	Transferencias - Corrientes - De Capital	0,00 0,00 0,00	0,00 0,00 0,00	0,00 0,00 0,00	0,00 0,00 0,00	0,00 0,00 0,00	0,00 0,00 0,00	0,00 0,00 0,00	0,00 0,00 0,00	0,00 0,00 0,00	0,00 0,00 0,00	0,00 0,00 0,00	0,00
6	Activos Financieros	0,00	0,00	0,00	0,00	0,00	0,00	0,00	0,00	0,00	0,00	0,00	0,00
7	Servicios de la Deuda	0,00	0,00	0,00	0,00	0,00	0,00	0,00	0,00	0,00	0,00	0,00	0,00
8	Otros Gastos	0,00	0,00	0,00	0,00	0,00	0,00	0,00	0,00	0,00	0,00	0,00	0,00
9	Gastos Figurativos	0,00	0,00	0,00	0,00	0,00	0,00	0,00	0,00	0,00	0,00	0,00	0,00
<b>TOTAL GENERAL</b>		<b>10.047,95</b>	<b>19.499,45</b>	<b>0,00</b>	<b>0,00</b>	<b>0,00</b>	<b>0,00</b>	<b>0,00</b>	<b>0,00</b>	<b>0,00</b>	<b>0,00</b>	<b>0,00</b>	<b>29.547,40</b>


Se certifica que se ha tenido a la vista la documentación de respaldo.

  
 COPD. STELLA LETURIA FERNÁNDEZ  
 AC. DIRECTORA GENERAL DE ADMINISTRACION

FIRMA

  
 DR. JUAN MANUEL ARBELO  
 SECRETARIO EJECUTIVO FINANCIERO  
 JUNIER

FIRMA

  
 Ing. Qco. Jorge A. Gera  
 DIRECTOR

FIRMA



SAF: 812  
UNIVERSIDAD NACIONAL DE ENTRE RÍOS  
Ejercicio: 2016  
Fecha: 31/12/2016  
Versión: 6

ESTADO DE EJECUCIÓN PRESUPUESTARIA  
ESTADO DE RECURSOS

CUADRO 10.1.3		- En pesos -
CONCEPTO		RECAUDADO TOTAL
I	INGRESOS TRIBUTARIOS	0,00
II	INGRESOS NO TRIBUTARIOS	1.542.755,84
III	CONTRIBUCIONES	0,00
IV	VENTA BS. Y SS. DE ADM. PUBLICAS	34.819.865,11
V	INGRESOS DE OPERACIONES	0,00
VI	RENTAS DE LA PROPIEDAD	31.768.876,19
VII	TRANSFERENCIAS CORRIENTES	778.335.320,76
	- Fondos recibidos del Ministerio de Educación	777.981.820,76
	Del ejercicio	705.444.541,02
	De ejercicios anteriores	72.537.279,74
	- Fondos recibidos de Otros Org. de la Adm. Nac.	0,00
	- Fondos de Crédito Externo	0,00
	- Otros	353.500,00
VIII	RECURSOS DE CAPITAL	27.326.654,86
	- Recursos Propios De Capital	0,00
	- Transferencias de Capital	27.326.654,86
	- Fondos recibidos del Ministerio de Educación	27.298.654,86
	Del ejercicio	14.072.601,86
	De ejercicios anteriores	13.226.053,00
	- Fondos recibidos de Otros Org. de la Adm. Nac.	0,00
	- Otras transferencias de capital	28.000,00
	- Venta de Acc.y Partic.de Capital	0,00
	- Recuperación de Prestamos	0,00
	. A Corto Plazo	0,00
	. A Largo Plazo	0,00
IX	TOTAL	873.793.472,76
X	FUENTES FINANCIERAS	0,00
	- Disminución de Otros Act. Finan.	0,00
	- Endeudamiento Publico	0,00
	- Obtención de Prestamos	2.804,73
	- Incremento de Otros Pasivos	0,00
	- Incremento del Patrimonio	0,00
TOTAL GENERAL		873.793.472,76

Se certifica que se ha tenido a la vista la documentación de respaldo.

CONT. STELLA M. LETURIA & FERNÁNDEZ  
A/C DIRECCIÓN GRAL. DE ADMINISTRACIÓN

CR. JUAN MANUEL ARBELO  
SECRETARIO ECON. FINANCIERO  
UNER


Ing. Qco. Jorge A. Gerard  
RECTOR


SAF: 812  
 UNIVERSIDAD NACIONAL DE ENTRE RIOS  
 Ejercicio: 2016  
 Fecha: 31/12/2016  
 Versión: 6

DETALLE DE GASTOS CORRIENTES  
 BIENES DE CONSUMO  
 UNIVERSIDADES NACIONALES

Código	Objeto del Gasto	Concepto	Importes Parciales	Monto Ejecutado 31/12/2016
2.1.1.2.1.0.0	Inc. 2	Bienes de Consumo		19.619.267,13
	Inc. 2 P.P. 1	Productos alimenticios, agropecuarios y forestales	5.018.722,95	
	Inc. 2 P.P. 2	Textiles y Vestuario	703.717,82	
	Inc. 2 P.P. 3	Productos de papel, cartón e impresos	1.173.368,62	
	Inc. 2 P.P. 4	Productos de cuero y caucho	159.573,93	
	Inc. 2 P.P. 5	Productos químicos, combustibles y lubricantes	4.404.625,96	
	Inc. 2 P.P. 6	Productos de minerales no metálicos	1.054.739,65	
	Inc. 2 P.P. 7	Productos metálicos	1.646.829,59	
	Inc. 2 P.P. 8	Minerales	120.760,51	
	Inc. 2 P.P. 9	Otros bienes de consumo	5.336.928,10	

  
 CR. JUAN M. FUELL ARBELO

  
 CONT. STELLA M. LETURIA de FEDRÁNDEZ  
 AC DIRECCIÓN GENERAL DE ADMINISTRACIÓN

  
 Ing. Gco. Jorge A. Gerard  
 RECTOR



SAF: 812  
UNIVERSIDAD NACIONAL DE ENTRE RIOS  
Ejercicio: 2016  
Fecha: 31/12/2016  
Versión: 6

Cuadro 10.1.5.

DETALLE DE GASTOS DE CAPITAL  
INVERSIÓN REAL DIRECTA  
UNIVERSIDADES NACIONALES

Formación Bruta de Capital Fijo Descripción	Ubicación Geográfica	Monto Ejecutado 31/12/2016	% de Avance
BIENES PREEXISTENTES		13.800.000,00	
TIERRAS Y TERRENOS		0,00	
EDIFICIOS E INSTALACIONES		13.800.000,00	
OTROS BIENES PREEXISTENTES		0,00	
CONSTRUCCIONES		20.310.742,98	
CONSTRUC. EN BIENES DE DOMINIO PRIVADO		20.310.742,98	
CONSTRUC. EN BIENES DE DOMINIO PUBLICO		0,00	
MAQUINARIA Y EQUIPO		18.821.610,85	
MAQUINARIA Y EQUIPO DE PRODUCCION		701.334,54	
EQUIPO DE TRANSPORTE TRACCION Y ELEVACION		3.344.018,81	
EQUIPO SANITARIO Y DE LABORATORIO		2.481.314,42	
EQUIPO DE COMUNICACIONES Y SEÑALAMIENTO		102.161,33	
EQUIPO EDUCACIONAL Y RECREATIVO		1.153.478,56	
EQUIPO PARA COMPUTACION		6.313.966,38	
EQUIPO DE OFICINA Y MUEBLES		3.699.600,63	
HERRAMIENTAS Y REPUESTOS MAYORES		222.366,85	
EQUIPOS VARIOS		803.369,33	
EQUIPO MILITAR Y DE SEGURIDAD		0,00	
EQUIPO MILITAR Y DE SEGURIDAD		0,00	
LIBROS REVISTAS Y OTROS ELEMENTOS COLEC.		1.365.631,19	
LIBROS REVISTAS Y ELEMENT.COLECCIONABLES		1.365.631,19	
OBRAS DE ARTE		0,00	
OBRAS DE ARTE		0,00	
SEMOVIENTES		0,00	
SEMOVIENTES		0,00	
ACTIVOS INTANGIBLES		277.540,35	
PROGRAMAS DE COMPUTACION		277.540,35	
OTROS ACTIVOS INTANGIBLES		0,00	
<b>TOTAL</b>		<b>54.575.525,37</b>	

CONT. STELLA M. LEYRIA & FERNÁNDEZ  
AC DIRECCION GRAL. DE ADMINISTRACION

CR. JUAN MANUEL ARBELO  
SECRETARIO ECON. FINANCIERO  
UNEF

Ing. Qco. Jorge A. Gerard  
RECTOR



SAF: 812  
 UNIVERSIDAD NACIONAL DE ENTRE RIOS  
 Ejercicio: 2016  
 Fecha: 31/12/2016  
 Versión: 6

BALANCE GENERAL AL 31/12/2016

	31/12/2016	31/12/2015
<b>1 ACTIVO</b>		
<b>1 1 ACTIVO CORRIENTE</b>		
<b>1 1 1 DISPONIBILIDADES</b>	<b>138.662.250,97</b>	<b>144.425.980,76</b>
1 1 1 1 CAJA	36.913,85	13.226,45
1 1 1 2 BANCOS	138.625.337,12	144.412.754,31
1 1 1 3 (PREVISION POR FLUCTUACION DE LA MONEDA)	0,00	0,00
1 1 1 4 FONDOS ROTATORIOS	0,00	0,00
<b>1 1 2 INVERSIONES FINANCIERAS</b>	<b>5.237.899,33</b>	<b>4.065.449,94</b>
1 1 2 1 INVERSIONES TEMPORARIAS	5.237.899,33	4.065.449,94
1 1 2 2 TITULOS VALORES	0,00	0,00
1 1 2 3 (PREVISION POR DIFERENCIA DE COTIZACION)	0,00	0,00
1 1 2 3 PRESTAMOS FINANCIEROS OTORGADOS	0,00	0,00
<b>1 1 4 CREDITOS</b>	<b>127.365.677,82</b>	<b>93.554.637,87</b>
1 1 4 1 CUENTAS A COBRAR	127.306.191,83	93.449.178,38
1 1 4 2 (PREV PARA INCOB POR CUENTAS A COBRAR)	0,00	0,00
1 1 4 2 DOCUMENTOS A COBRAR	0,00	0,00
1 1 4 2 (PREV POR INCOB POR DOCUMENTOS A COBRAR)	0,00	0,00
1 1 4 3 ANTICIPOS	59.485,99	105.459,49
1 1 4 4 GASTOS PAGADOS POR ADELANTADO	0,00	0,00
1 1 4 5 PRESTAMOS OTORGADOS	0,00	0,00
1 1 4 9 OTROS CREDITOS	0,00	0,00
1 1 4 9 (PREV POR INCOB POR OTROS CREDITOS)	0,00	0,00
<b>1 1 6 BIENES DE CAMBIO</b>	<b>0,00</b>	<b>0,00</b>
1 1 6 1 EXISTENCIAS DE PRODUCTOS TERMINADOS	0,00	0,00
1 1 6 2 EXISTENCIAS DE PRODUCTOS EN PROCESO	0,00	0,00
1 1 6 3 EXISTENCIAS DE MAT. SUMINISTROS Y M.PRIMA	0,00	0,00
1 1 6 4 EXISTENCIAS DE PRODUCTOS ESTRATEGICOS	0,00	0,00
<b>1 1 7 BIENES DE CONSUMO</b>	<b>0,00</b>	<b>0,00</b>
1 1 7 1 MATERIALES, SUMINISTROS Y MAT PRIMAS	0,00	0,00
1 1 7 9 OTROS	0,00	0,00
<b>1 1 9 OTROS ACTIVOS</b>	<b>0,00</b>	<b>756,03</b>
1 1 9 9 OTROS ACTIVOS A ASIGNAR	0,00	756,03
<b>TOTAL ACTIVO CORRIENTE</b>	<b>271.265.828,12</b>	<b>242.046.824,60</b>
<b>1 2 ACTIVO NO CORRIENTE</b>		
<b>1 2 1 CREDITOS A LARGO PLAZO</b>	<b>0,00</b>	<b>0,00</b>
1 2 1 1 CUENTAS A COBRAR A LARGO PLAZO	0,00	0,00
1 2 1 2 (PREV PARA INCOB POR CTAS A COBRAR A LP)	0,00	0,00
1 2 1 2 DOCUMENTOS A COBRAR A LARGO PLAZO	0,00	0,00
1 2 1 2 (PREV PARA INCOB POR DOC A COBRAR A LP)	0,00	0,00
1 2 1 3 ADELANTOS A PROV Y CONTRATISTAS A LP	0,00	0,00
1 2 1 4 GASTOS PAGADOS POR ADELANTADO A LP	0,00	0,00
1 2 1 5 PRESTAMOS OTORGADOS A LARGO PLAZO	0,00	0,00
1 2 1 6 FONDOS FIDUCIARIOS	0,00	0,00
1 2 1 9 OTROS CREDITOS A COBRAR A LP	0,00	0,00
1 2 1 9 (PREV P/ INCOB POR OTR CRED A COB A LP)	0,00	0,00
<b>1 2 3 INVERSIONES FINANCIERAS A LARGO PLAZO</b>	<b>0,00</b>	<b>0,00</b>
1 2 3 1 ACCIONES Y APORTES DE CAPITAL	0,00	0,00
1 2 3 2 TITULOS Y VALORES A LARGO PLAZO	0,00	0,00
1 2 3 3 PARTICIPACIONES DE CAPITAL	0,00	0,00
1 2 3 4 PRESTAMOS FINANCIEROS OTORGADOS A LP	0,00	0,00
1 2 4 1 (PREVISION POR FLUC DE MONEDA A LP)	0,00	0,00
1 2 4 2 (PREVISION POR DIF DE COTIZACION A LP)	0,00	0,00
<b>1 2 5 BIENES DE USO</b>	<b>163.977.318,68</b>	<b>120.549.810,75</b>
1 2 5 1 EDIFICIOS E INSTALACIONES	40.509.102,75	26.709.102,75
1 2 5 1 (EDIFICIOS E INSTALACIONES)	-3.698.786,08	-3.372.170,90
1 2 5 2 TIERRAS Y TERRENOS	1.775.529,29	1.775.529,29
1 2 5 3 MAQUINARIA Y EQUIPO	85.422.186,91	66.597.876,76
1 2 5 3 (MAQUINARIA Y EQUIPO)	-47.752.937,87	-37.206.376,66
1 2 5 4 EQUIPO MILITAR Y DE SEGURIDAD	0,00	0,00
1 2 5 4 (EQUIPO MILITAR Y DE SEGURIDAD)	0,00	0,00
1 2 5 5 CONSTRUCC EN PROCESO EN BS DE DOM PRIVADO	81.654.659,43	61.343.916,45
1 2 5 6 CONSTRUCC EN PROCESO EN BS DE DOM PUBLICO	0,00	0,00
1 2 5 7 BIENES DE DOMINIO PUBLICO	0,00	0,00
1 2 5 9 OTROS BIENES DE USO	6.067.564,25	4.701.933,06
1 2 5 9 (OTROS BIENES DE USO)	0,00	0,00
<b>1 2 7 BIENES INMATERIALES</b>	<b>227.368,30</b>	<b>54.026,99</b>
1 2 7 1 ACTIVOS INTANGIBLES	498.935,28	221.394,93
1 2 8 1 (ACTIVOS INTANGIBLES)	-271.566,98	-167.367,94
<b>1 2 9 OTROS ACTIVOS A LARGO PLAZO</b>	<b>0,00</b>	<b>0,00</b>
1 2 9 9 OTROS ACTIVOS A ASIGNAR A LARGO PLAZO	0,00	0,00
<b>TOTAL ACTIVO NO CORRIENTE</b>	<b>164.204.686,98</b>	<b>120.603.837,74</b>
<b>TOTAL DEL ACTIVO</b>	<b>435.470.515,10</b>	<b>362.650.662,34</b>

CONT. STELLA M. LETURIA & FERNÁNDEZ  
 A/C DIRECCION GRAL. DE ADMINISTRACION

CR. JUAN MANUEL ARBELO  
 SECRETARIO ECON. FINANCIERO  
 UNER

Ing. Gco. Jorge A. Gerardo  
 RECTOR



SAF: 812  
 UNIVERSIDAD NACIONAL DE ENTRE RIOS  
 Ejercicio: 2016  
 Fecha: 31/12/2016  
 Versión: 6

BALANCE GENERAL AL 31/12/2016

	31/12/2016	31/12/2015
<b>2 PASIVO</b>		
<b>2 1 PASIVO CORRIENTE</b>		
<b>2 1 1 DEUDAS</b>	<b>49.568.143,82</b>	<b>41.320.429,69</b>
2 1 1 1 CUENTAS COMERCIALES A PAGAR	732.179,96	679.855,76
2 1 1 2 CONTRATISTAS	0,00	0,00
2 1 1 3 GASTOS EN PERSONAL A PAGAR	0,00	0,00
2 1 1 4 RETENCIONES A PAGAR	578.283,49	417.844,31
2 1 1 5 PRESTACIONES DE LA SEGURIDAD SOC A PAGAR	0,00	0,00
2 1 1 6 IMPUESTOS A PAGAR	0,00	0,00
2 1 1 7 INTERESES A PAGAR	0,00	0,00
2 1 1 8 TRANSFERENCIAS A PAGAR	0,00	0,00
2 1 1 9 OTRAS CUENTAS A PAGAR	48.257.680,37	40.222.729,62
<b>2 1 2 DEUDA DOCUMENTADA A PAGAR</b>	<b>31.467,33</b>	<b>29.821,42</b>
2 1 2 1 DOCUMENTOS A PAGAR	0,00	0,00
2 1 2 2 PRESTAMOS A PAGAR	31.467,33	29.821,42
2 1 2 3 LETRAS DE TESORERIA	0,00	0,00
<b>2 1 3 INTERESES A DEVENGAR</b>	<b>-1.447.614,45</b>	<b>-1.762.066,90</b>
2 1 3 1 INTERESES A DEVENGAR A CORTO PLAZO	-1.447.614,45	-1.762.066,90
2 1 3 9 OTROS INTERESES A DEVENGAR A CORTO PLAZO	0,00	0,00
<b>2 1 5 PORCION CTE DE LOS PASIVOS NO CORRIENTES</b>	<b>0,00</b>	<b>0,00</b>
2 1 5 1 PORCION CORRIENTE DE DEUDAS A LP	0,00	0,00
2 1 5 2 PORCION CTE DE LA DEUDA DOCUMENTADA A LP	0,00	0,00
2 1 5 3 PORCION CORRIENTE DE LA DEUDA PUBLICA	0,00	0,00
2 1 5 4 PORCION CTE DE LOS PRESTAMOS A LP	0,00	0,00
2 1 5 9 PORCION CTE DE OTROS PASIVOS NO CTES	0,00	0,00
<b>2 1 6 PASIVOS DIFERIDOS</b>	<b>9.407,28</b>	<b>9.407,28</b>
2 1 6 1 INGRESOS DIFERIDOS	9.407,28	9.407,28
<b>2 1 7 PREVISIONES</b>	<b>0,00</b>	<b>0,00</b>
2 1 7 1 PREVISIONES PARA AUTOSEGURO	0,00	0,00
2 1 7 2 PREVISIONES POR JUICIOS	0,00	0,00
2 1 7 9 OTRAS PREVISIONES	0,00	0,00
<b>2 1 8 FONDOS DE TERCEROS Y EN GARANTIA</b>	<b>48.964.104,58</b>	<b>53.997.977,50</b>
2 1 8 1 FONDOS EN GARANTIA	328.429,27	411.227,25
2 1 8 2 FONDOS DE TERCEROS	48.635.675,31	53.586.750,25
<b>2 1 9 OTROS PASIVOS</b>	<b>0,00</b>	<b>0,00</b>
2 1 9 1 DEUDAS POR OPERACIONES ESPECIALES	0,00	0,00
2 1 9 9 OTROS PASIVOS A ASIGNAR	0,00	0,00
<b>TOTAL PASIVO CORRIENTE</b>	<b>97.125.508,56</b>	<b>93.595.568,99</b>
<b>2 2 PASIVO NO CORRIENTE</b>		
<b>2 2 1 DEUDAS A LARGO PLAZO</b>	<b>28.615.173,53</b>	<b>37.706.909,86</b>
2 2 1 1 CUENTAS COMERCIALES A PAGAR A LP	0,00	0,00
2 2 1 2 DEUDAS CON PROVINCIAS A LP	0,00	0,00
2 2 1 9 OTRAS DEUDAS A PAGAR A LP	28.615.173,53	37.706.909,86
<b>2 2 2 DEUDA DOCUMENTADA A PAGAR A LARGO PLAZO</b>	<b>11.824,04</b>	<b>33.824,04</b>
2 2 2 1 DOCUMENTOS A PAGAR LP	11.824,04	33.824,04
<b>2 2 3 DEUDA PUBLICA</b>	<b>0,00</b>	<b>0,00</b>
2 2 3 1 DEUDA PUBLICA INTERNA	0,00	0,00
2 2 3 2 DEUDA PUBLICA EXTERNA	0,00	0,00
<b>2 2 4 PRESTAMOS A LARGO PLAZO</b>	<b>2.661.691,70</b>	<b>2.658.886,97</b>
2 2 4 1 PRESTAMOS INTERNOS A PAGAR A LP	2.661.691,70	2.658.886,97
2 2 4 2 PRESTAMOS EXTERNOS A PAGAR A LP	0,00	0,00
<b>2 2 5 PASIVOS DIFERIDOS A LARGO PLAZO</b>	<b>15.678,24</b>	<b>25.085,52</b>
2 2 5 1 DIFERENCIA DE CAMBIO POR FLUCTUAC MONEDA	0,00	0,00
2 2 5 2 REC TRIBUT A DIST POR PAGARES DE MORAT I	15.678,24	25.085,52
2 2 5 9 OTROS PASIVOS DIFERIDOS A LARGO PLAZO	0,00	0,00
<b>2 2 6 PREVISIONES A LP Y RESEVAS TECNICAS</b>	<b>0,00</b>	<b>0,00</b>
2 2 6 1 PREVISIONES PARA AUTOSEGURO A LP	0,00	0,00
2 2 6 2 RESERVAS TECNICAS	0,00	0,00
2 2 6 3 PREVISIONES POR JUICIOS A LARGO PLAZO	0,00	0,00
2 2 6 9 OTRAS PREVISIONES A LP	0,00	0,00
<b>2 2 7 INTERESES A DEVENGAR</b>	<b>-6.518.514,53</b>	<b>-10.133.301,29</b>
2 2 7 1 INTERESES A DEVENGAR A LARGO PLAZO	-6.518.514,53	-10.133.301,29
2 2 7 9 OTROS INTERESES A DEVENGAR A LARGO PLAZO	0,00	0,00
<b>2 2 9 OTROS PASIVOS A LARGO PLAZO</b>	<b>0,00</b>	<b>0,00</b>
2 2 9 9 OTROS PASIVOS A ASIGNAR A LARGO PLAZO	0,00	0,00
<b>TOTAL PASIVO NO CORRIENTE</b>	<b>24.785.852,98</b>	<b>30.291.405,10</b>
<b>TOTAL DEL PASIVO</b>	<b>121.911.361,54</b>	<b>123.886.974,09</b>
<b>3 PATRIMONIO</b>		
<b>3 1 HACIENDA PUBLICA</b>	<b>0,00</b>	<b>0,00</b>
3 1 1 CAPITAL FISCAL	0,00	0,00
3 1 2 TRANSFERENCIAS Y CONTR DE CAP RECIBIDAS	0,00	0,00
3 1 2 1 TRANSFERENCIAS DE CAPITAL	0,00	0,00
3 1 2 2 CONTRIBUCIONES	0,00	0,00
3 1 3 RESULTADOS DE LA CUENTA CORRIENTE	0,00	0,00
3 1 3 1 RESULTADOS DE EJERCICIOS ANTERIORES	0,00	0,00
3 1 3 2 RESULTADO DEL EJERCICIO	0,00	0,00
3 1 4 VARIAC PATRIM ADM CENTRAL RES SH N°47/97	0,00	0,00
<b>3 2 PATRIMONIO INSTITUCIONAL</b>	<b>313.559.153,56</b>	<b>238.763.688,25</b>
3 2 1 CAPITAL INSTITUCIONAL	6.223.556,89	6.223.556,89
3 2 1 1 CAPITAL INSTITUCIONAL	2.852.081,43	2.852.081,43
3 2 1 2 AJUSTE CAPITAL INSTITUCIONAL	3.371.475,46	3.371.475,46
3 2 2 TR Y CONTRIBUCIONES DE CAPITAL RECIBIDAS	91.011.783,54	76.557.838,68
3 2 2 1 TRANSFERENCIAS DE CAPITAL	89.737.735,33	75.283.790,47
3 2 2 2 CONTRIBUCIONES	582.483,55	582.483,55
3 2 2 3 AJUSTE DE TRANSF Y CONTRIBUCIONES DE CAPITAL	691.564,66	691.564,66
3 2 3 RESULTADOS DE LA CUENTA CORRIENTE	204.324.556,80	143.983.036,35
3 2 3 1 RESULTADOS DE EJERCICIOS ANTERIORES	147.413.520,20	143.983.036,35
3 2 3 2 RESULTADO DEL EJERCICIO	56.911.036,60	0,00
3 2 4 VARIACIONES PATRIMONIALES DE ORG DESC	11.999.256,33	11.999.256,33
3 2 4 1 VARIACIONES PATRIMONIALES DE OD RES S H 47/97	33.805,93	33.805,93
3 2 4 2 VARIACIONES PATRIMONIALES DE OD DEC ADM J.G.M 56/99	11.965.450,40	11.965.450,40
<b>TOTAL PATRIMONIO</b>	<b>313.559.153,56</b>	<b>238.763.688,25</b>
	0,00	0,00

CONT. STELLA M. LETURIA DE FERNANDEZ  
 AG DIRECCION GRAL. DE ADMINISTRACION

CR. JUAN MANUEL ARBELLO  
 SECRETARIO ECON. FINANCIER  
 UFER

Ing. Qco. Jorge A. Gersd  
 RECTOR



SAF: 812  
 UNIVERSIDAD NACIONAL DE ENTRE RIOS  
 Ejercicio: 2016  
 Fecha: 31/12/2016  
 Versión: 6

ESTADO DE RECURSOS Y GASTOS  
 EJERCICIO FINALIZADO EL 31/12/2016

31/12/2016

5	RECURSOS	
5 1	INGRESOS CORRIENTES	
5 1 1	INGRESOS TRIBUTARIOS	0,00
5 1 1 1	IMPUESTOS DIRECTOS	0,00
5 1 1 2	IMPUESTOS INDIRECTOS	0,00
5 1 2	CONTRIBUCIONES A LA SEGURIDAD SOCIAL	0,00
5 1 2 1	CONTRIBUCIONES A LA SEGURIDAD SOCIAL	0,00
5 1 2 9	OTRAS CONTRIBUCIONES	0,00
5 1 3	INGRESOS NO TRIBUTARIOS	1.542.755,84
5 1 3 1	TASAS	0,00
5 1 3 2	DERECHOS	0,00
5 1 3 9	OTROS NO TRIBUTARIOS	1.542.755,84
5 1 4	VTA DE BS Y SERV DE LAS ADM PUBLICAS	35.048.114,17
5 1 4 1	VENTA DE BIENES	11.138.541,46
5 1 4 2	PRESTACION DE SERVICIOS	23.909.572,71
5 1 5	RENTAS DE LA PROPIEDAD	31.779.633,75
5 1 5 1	INTERESES	31.779.633,75
5 1 5 2	DIVIDENDOS	0,00
5 1 5 3	ARRENDAMIENTOS DE TIERRAS Y TERRENOS	0,00
5 1 5 4	DERECHOS SOBRE BIENES INTANGIBLES	0,00
5 1 6	TRANSFERENCIAS RECIBIDAS	821.174.084,91
5 1 6 1	TRANSFERENCIAS DEL SECTOR PRIVADO	349.500,00
5 1 6 2	TR CORRIENTES DEL SECTOR PUBLICO	820.824.584,91
5 1 6 3	TRANSFERENCIAS DEL SECTOR EXTERNO	0,00
5 1 7	CONTRIBUCIONES RECIBIDAS	0,00
5 1 7 1	CONTRIBUCIONES DE LA ADM CENTRAL	0,00
5 1 7 2	CONTRIB DE LOS ORG DESCENTRALIZADOS	0,00
5 1 7 3	CONTRIB DE LOS ORG DE SEGURIDAD SOCIAL	0,00
5 1 9	OTROS INGRESOS	76.796,71
5 1 9 1	DIFERENCIA DE CAMBIO	0,00
5 1 9 2	DIFERENCIA DE COTIZACION	74.097,41
5 1 9 3	RESULTADO POR EXPOSICION A LA INFLACION	0,00
5 1 9 4	RESULTADO POR TENENCIA	0,00
5 1 9 9	OTROS	2.699,30
	<b>TOTAL DE RECURSOS</b>	<b>889.621.385,38</b>
6	GASTOS	
6 1	GASTOS CORRIENTES	
6 1 1	GASTOS DE CONSUMO	814.620.320,29
6 1 1 1	REMUNERACIONES	732.868.981,56
6 1 1 2	BIENES Y SERVICIOS	70.569.587,70
6 1 1 3	IMPUESTOS INDIRECTOS	342,00
6 1 1 4	AMORTIZACION	11.181.409,03
6 1 1 5	CUENTAS INCOBRABLES	0,00
6 1 1 6	PERDIDA POR AUTOSEGURO, RES TEC Y OTRAS	0,00
6 1 2	RENTAS DE LA PROPIEDAD	1.765.821,45
6 1 2 1	INTERESES	1.763.968,71
6 1 2 2	ARRENDAMIENTOS DE TIERRAS Y TERRENOS	0,00
6 1 2 3	DERECHOS SOBRE BIENES INMATERIALES	1.852,74
6 1 3	PRESTACIONES DE LA SEGURIDAD SOCIAL	0,00
6 1 4	COSTO DE VENTA DE BS Y SERVICIOS DE ADM	0,00
6 1 4 1	COSTO DE VENTA DE BIENES	0,00
6 1 4 2	COSTO DE PRESTACION DE SERVICIOS	0,00
6 1 5	TRANSFERENCIAS OTORGADAS	16.324.207,04
6 1 5 1	TRASFERENCIAS AL SECTOR PRIVADO	16.324.207,04
6 1 5 2	TRANSFERENCIAS CTES AL SECTOR PUBLICO	0,00
6 1 5 3	TRANSFERENCIAS AL SECTOR EXTERNO	0,00
6 1 6	CONTRIBUCIONES OTORGADAS	0,00
6 1 6 1	CONTRIBUCIONES A LA ADM CENTRAL	0,00
6 1 6 2	CONTRIBUCIONES A ORG DESCENTRALIZADOS	0,00
6 1 6 3	CONTRIBUCIONES A ORG DE SEG SOCIAL	0,00
6 1 9	OTRAS PERDIDAS	0,00
6 1 9 1	DIFERENCIA DE CAMBIO	0,00
6 1 9 2	DIFERENCIA DE COTIZACION	0,00
6 1 9 3	PERDIDAS POR JUICIOS	0,00
6 1 9 4	RESULTADO POR EXPOSICION A LA INFLACION	0,00
6 1 9 5	RESULTADO POR TENENCIA	0,00
6 1 9 9	OTRAS	0,00
	<b>TOTAL DE GASTOS</b>	<b>832.710.348,78</b>
	<b>AHORRO \ DESAHORRO DE LA GESTION</b>	<b>56.911.036,60</b>

CONT. STELLA M. LETURIA & FERNÁNDEZ  
 AC DIRECCION GRAL. DE ADMINISTRACION


CR. JUAN MANUEL APPELO  
 SECRETARIO

Ing. Qco. Jorge A. Gerard  
 RECTOR

ESTADO DE EVOLUCION DEL PATRIMONIO NETO  
ORGANISMOS DESCENTRALIZADOS AL 31/12/2016

CONCEPTO	CAPITAL INSTITUCIONAL 1	AJUSTE DEL PATRIMONIO INSTITUCIONAL 2	VARIACIONES PATRIMONIALES DE LOS ORG DESC 3	TRANSFERENCIAS Y CONTRIBUCIONES DE CAPITAL RECIBIDAS 4	AJUSTE DE TRANSF. CONTRIB. DE CAP. RECIBIDAS 5	RESULTADO DE LA CUENTA CORRIENTE		TOTAL 8=4+7	PATRIMONIO INSTITUCIONAL 9 (9)=(1)+(2)+(3)+(4)+(5)+(8)
						RESULTADOS DE EJERCICIOS ANTERIORES 6	RESULTADO DEL EJERCICIO 7		
1 Saldos al inicio del ejercicio - Saldos contables del ej anterior - Modificación del saldo (Nota)	0,00 2.852.081,43 0,00	0,00 3.371.475,46 0,00	0,00 11.999.256,33 0,00	0,00 75.866.274,02 0,00	0,00 691.564,66 0,00	0,00 0,00 0,00	0,00 0,00 0,00	143.983.036,35 143.983.036,35 0,00	0,00 238.763.688,25 0,00
2 Saldos modif. al inicio del ejercicio	2.852.081,43	3.371.475,46	11.999.256,33	75.866.274,02	691.564,66	0,00	0,00	143.983.036,35	238.763.688,25
3 Incremento del ejercicio	0,00	0,00	0,00	18.779.993,32	0,00	0,00	0,00	3.856.037,12	22.636.030,44
4 Disminuciones del ejercicio	0,00	0,00	0,00	-4.326.048,46	0,00	0,00	0,00	-425.553,27	-4.751.601,73
5 Reoper. Saldos iniciales a moneda de cierre	0,00	0,00	0,00	0,00	0,00	0,00	0,00	0,00	0,00
6 Resultado del Ejercicio	0,00	0,00	0,00	0,00	0,00	56.911.036,60	56.911.036,60	56.911.036,60	56.911.036,60
7 Saldos al cierre del ejercicio	2.852.081,43	3.371.475,46	11.999.256,33	90.320.216,88	691.564,66	147.413.520,20	56.911.036,60	204.324.556,80	313.559.153,56

Se certifica que se ha tenido a la vista la documentación de respaldo

  
STELLA M. LATORRE DE FERNANDEZ  
AC. ESTRUCTURAL DE ADMINISTRACION

  
CR. JUAN MANUEL ARBELO  
SECRETARIO ECON. FINANCIERO  
UNER

  
ING. GEO. JORGE A. GERARD  
DIRECTOR

FIRMA FIRMA FIRMA

<b>SALDO INICIAL DE DISPONIBILIDADES</b>	<b>144.425.980,76</b>
<b>ORIGEN DE LOS FONDOS</b>	
<b>FLUJO ANUAL</b>	<b>67.888.412,03</b>
Ahorro/desahorro de la gestión	56.911.036,60
Variación de provisiones y reservas técnicas	0,00
Amortizaciones del ejercicio	10.977.375,43
<b>PATRIMONIO</b>	<b>17.884.428,71</b>
Incremento de Capital Fiscal	0,00
Transferencias de Capital del Sector Público Nacional	14.453.944,86
Ajuste de Resultados de Ejercicios Anteriores	3.430.483,85
Variaciones Patrimoniales Resolución S.H. N° 47/97	0,00
Variaciones Patrimoniales Decisión Administrativa N° 56/99	0,00
<b>VARIACIÓN DE ACTIVOS</b>	<b>756,03</b>
Disminución de Activos Corrientes	756,03
Financieros	756,03
Inversiones Financieras	0,00
Créditos	0,00
Otros Activos	756,03
Reales	0,00
Bienes de cambio	0,00
Bienes de consumo	0,00
Disminución de Activos no Corrientes	0,00
Financieros	0,00
Inversiones financieras	0,00
Créditos	0,00
Aportes y Participaciones de Capital	0,00
Otros Activos a largo plazo	0,00
Reales	0,00
Bienes de Uso	0,00
Bienes Inmateriales	0,00
Otros Activos a largo plazo	0,00
<b>VARIACIÓN DE PASIVOS</b>	<b>8.566.617,22</b>
Incremento de Pasivos Corrientes	8.563.812,49
Deudas	8.247.714,13
Fondos de terceros y en garantía	0,00
Pasivos diferidos	0,00
Previsiones	0,00
Deuda documentada a pagar	1.645,91
Otros pasivos	314.452,45
Porción Corriente de los pasivos no corrientes	0,00
Incremento Pasivos no Corrientes	2.804,73
Deudas	0,00
Deuda documentada a pagar	0,00
Deuda pública	0,00
Préstamos	2.804,73
Pasivos diferidos a largo plazo	0,00
Previsiones	0,00
Otros pasivos a largo plazo	0,00
<b>TOTAL ORIGEN DE FONDOS</b>	<b>94.340.213,99</b>
<b>APLICACIÓN DE FONDOS</b>	
<b>PATRIMONIO</b>	<b>0,00</b>
Reducciones de Capital y de Resultados de Ejercicios Anteriores	0,00
Reducción de Transferencias y Contribuciones de Capital	0,00
Variaciones Patrimoniales Resolución S.H. N° 47/97	0,00
Variaciones Patrimoniales Decisión Administrativa N° 56/99	0,00
<b>VARIACIÓN DE ACTIVOS</b>	<b>89.561.714,01</b>
Incremento de Activos Corrientes	34.983.489,34
Financieros	34.983.489,34
Inversiones Financieras	1.172.449,39
Créditos	33.811.039,95
Otros Activos	0,00
Reales	0,00
Bienes de cambio	0,00
Bienes de consumo	0,00
Incremento de Activos no Corrientes	54.578.224,67
Financieros	0,00
Inversiones financieras	0,00
Créditos	0,00
Aportes y Participaciones de Capital	0,00
Otros Activos a largo plazo	0,00
Reales	54.578.224,67
Bienes de Uso	54.300.684,32
Bienes Inmateriales	277.540,35
Otros Activos a largo plazo	0,00
<b>VARIACIÓN DE PASIVOS</b>	<b>10.542.229,77</b>
Disminución de Pasivos Corrientes	5.033.872,92
Deudas	0,00
Deuda documentada	0,00
Fondos de terceros y en garantía	5.033.872,92
Pasivos diferidos	0,00
Previsiones	0,00
Porción Corriente de los pasivos no corrientes	0,00
Otros Pasivos	0,00
Disminución de Pasivos no Corrientes	5.508.356,85
Deudas	5.476.949,57
Deuda documentada	22.000,00
Deuda pública	0,00
Pasivos Diferidos a largo plazo	9.407,28
Previsiones	0,00
Préstamos a largo plazo	0,00
Otros pasivos a largo plazo	0,00
<b>TOTAL APLICACIÓN DE FONDOS</b>	<b>100.103.943,78</b>
<b>SALDO FINAL DE DISPONIBILIDADES</b>	<b>138.662.250,97</b>



CUADRO DE EJECUCIÓN DE PROGRAMAS ESPECIALES DE FINANCIAMIENTO POR JURISDICCION NACIONAL

CUENTA DE INVERSIÓN - EJERCICIO al 31/12/2016

SAF: 812  
UNIVERSIDAD NACIONAL DE ENTRE RIOS

JURIS DICCION	DENOMINACION DEL PROGRAMA	FUENTE DE FINANCIAMIENTO	CREDITO	COMPROMISO	DEVENGADO POR OBJETO DEL GASTO							TOTAL DEVENGADO
					Inciso 1 Gastos en Personal	Inciso 2 Bienes de Consumo	Inciso 3 Servicios No Personales	Inciso 4 Bienes de Uso	Inciso 5 Transferencias	Inciso 7 Servicio de la deuda		
9001	PROME I	12-RECURSOS PROPIOS	\$1.250,00		\$0,00	\$0,00	\$0,00	\$0,00	\$0,00	\$0,00	\$0,00	\$0,00
9002	PROME II	16-REMANENTES EJERCICIOS ANTERIORES	\$60.546,37	\$14.598,00	\$0,00	\$0,00	\$0,00	\$0,00	\$0,00	\$0,00	\$0,00	\$0,00
9003	PROMAGRO	16-REMANENTES EJERCICIOS ANTERIORES	\$2.550,96		\$0,00	\$0,00	\$0,00	\$0,00	\$0,00	\$0,00	\$0,00	\$0,00
9007	Programa de Apoyo a la Formación de Técnicos Informáticos	16-REMANENTES EJERCICIOS ANTERIORES	\$660.155,09	\$445.838,56	\$0,00	\$34.643,67	\$386.513,89	\$24.681,00	\$0,00	\$0,00	\$0,00	\$445.838,56
9007	Programa de Apoyo a la Formación de Técnicos Informáticos	11-TESORO NACIONAL	\$46.000,00	\$0,00	\$0,00	\$0,00	\$0,00	\$0,00	\$0,00	\$0,00	\$0,00	\$0,00
9010	Contratos-Programa	16-REMANENTES EJERCICIOS ANTERIORES	\$1.326.894,17	\$974.326,52	\$429.516,67	\$5.596,47	\$406.925,26	\$132.288,12	\$0,00	\$0,00	\$0,00	\$974.326,52
9010	Contratos-Programa	11-TESORO NACIONAL	\$11.749.430,00	\$9.370.691,98	\$9.370.691,98	\$0,00	\$0,00	\$0,00	\$0,00	\$0,00	\$0,00	\$9.370.691,98
9014	Programa de Promoción de la Universidad Argentina	16-REMANENTES EJERCICIOS ANTERIORES	\$851.901,31	\$466.760,94	\$0,00	\$59.910,89	\$257.168,10	\$88.041,95	\$61.640,00	\$0,00	\$0,00	\$466.760,94
9014	Programa de Promoción de la Universidad Argentina	11-TESORO NACIONAL	\$127.883,00	\$17.000,00	\$0,00	\$0,00	\$17.000,00	\$0,00	\$0,00	\$0,00	\$0,00	\$17.000,00
9015	Programa de Voluntariado	16-REMANENTES EJERCICIOS ANTERIORES	\$573.904,51	\$312.873,05	\$0,00	\$173.036,86	\$37.106,41	\$102.729,78	\$0,00	\$0,00	\$0,00	\$312.873,05
9015	Programa de Voluntariado	11-TESORO NACIONAL	\$699.325,00	\$10.267,98	\$0,00	\$9.454,87	\$813,11	\$0,00	\$0,00	\$0,00	\$0,00	\$10.267,98
9016	Programa de Seguridad en Universidades Nacionales	16-REMANENTES EJERCICIOS ANTERIORES	\$21,45		\$0,00	\$0,00	\$0,00	\$0,00	\$0,00	\$0,00	\$0,00	\$0,00
9017	Programa de Capacitación Gratuita Docente	11-TESORO NACIONAL	\$268.334,00		\$0,00	\$0,00	\$0,00	\$0,00	\$0,00	\$0,00	\$0,00	\$0,00



*[Signature]*  
Ing. Ocp. Jorge A. Gerard  
RECTOR

*[Signature]*  
CP. JUAN MANUEL ARBELO  
SECRETARIO ECON. FINANCIERO  
UNER

*[Signature]*  
Dra. A. M. LETICIA DE FERNANDEZ  
SECRETARIA GENERAL DE ADMINISTRACION

9017	Programa de Capacitación Gratuita Docente	16-REMANENTES EJERCICIOS ANTERIORES	\$251.436,00	\$179.284,55	\$0,00	\$9.173,55	\$161.111,00	\$0,00	\$0,00	\$0,00	\$0,00	\$170.284,55
9019	Programas de Apoyo al Bienestar Universitario	16-REMANENTES EJERCICIOS ANTERIORES	\$1.458.971,50		\$0,00	\$0,00	\$0,00	\$0,00	\$0,00	\$0,00	\$0,00	\$0,00
9020	Programas de Cooperación Internacional	11-TESORO NACIONAL	\$85.000,00	\$65.611,92	\$0,00	\$0,00	\$65.611,92	\$0,00	\$0,00	\$0,00	\$0,00	\$65.611,92
9021	Programa de Incentivo a los Docentes Investigadores	16-REMANENTES EJERCICIOS ANTERIORES	\$430.472,10	\$430.472,10	\$0,00	\$0,00	\$0,00	\$0,00	\$430.472,10	\$0,00	\$0,00	\$430.472,10
9021	Programa de Incentivo a los Docentes Investigadores	11-TESORO NACIONAL	\$687.000,00		\$0,00	\$0,00	\$0,00	\$0,00	\$0,00	\$0,00	\$0,00	\$0,00
9024	PACENI	16-REMANENTES EJERCICIOS ANTERIORES	\$761,01		\$0,00	\$0,00	\$0,00	\$0,00	\$0,00	\$0,00	\$0,00	\$0,00
9026	Fortalecimiento de cap de gestion del area vinc tecn	11-TESORO NACIONAL	\$553.036,00		\$0,00	\$0,00	\$0,00	\$0,00	\$0,00	\$0,00	\$0,00	\$0,00
9027	Becas bicentenario	16-REMANENTES EJERCICIOS ANTERIORES	\$230.381,65	\$93.263,25	\$0,00	\$1.053,70	\$25.629,55	\$16.180,00	\$50.400,00	\$0,00	\$0,00	\$93.263,25
9027	Becas bicentenario	11-TESORO NACIONAL	\$227.262,00		\$0,00	\$0,00	\$0,00	\$0,00	\$0,00	\$0,00	\$0,00	\$0,00
9028	PROHUM-Proyectos de Apoyo a las Cs Humanas	11-TESORO NACIONAL	\$668.551,00	\$668.551,00	\$668.551,00	\$0,00	\$0,00	\$0,00	\$0,00	\$0,00	\$0,00	\$668.551,00
9028	PROHUM-Proyectos de Apoyo a las Cs Humanas	16-REMANENTES EJERCICIOS ANTERIORES	\$2.075,40		\$0,00	\$0,00	\$0,00	\$0,00	\$0,00	\$0,00	\$0,00	\$0,00
9029	PPUA - Extensión Universitaria	16-REMANENTES EJERCICIOS ANTERIORES	\$0,02		\$0,00	\$0,00	\$0,00	\$0,00	\$0,00	\$0,00	\$0,00	\$0,00
9029	PPUA - Extensión Universitaria	11-TESORO NACIONAL	\$1.080.100,00		\$0,00	\$0,00	\$0,00	\$0,00	\$0,00	\$0,00	\$0,00	\$0,00
9031	PPUA - Fortalecimiento Redes	16-REMANENTES EJERCICIOS ANTERIORES	\$16.361,93		\$0,00	\$0,00	\$0,00	\$0,00	\$0,00	\$0,00	\$0,00	\$0,00
9032	PPUA - Jornada Cine Nac. - Proyectos y Concurso Cortometrajes	16-REMANENTES EJERCICIOS ANTERIORES	\$1.110,70		\$0,00	\$0,00	\$0,00	\$0,00	\$0,00	\$0,00	\$0,00	\$0,00
9036	Programa de Accesibilidad en UJUNN	16-REMANENTES EJERCICIOS ANTERIORES	\$21.636,71		\$0,00	\$0,00	\$0,00	\$0,00	\$0,00	\$0,00	\$0,00	\$0,00
9041	Progr Capacitac Docente Gratuita en Condic y Medio Ambiente	11-TESORO NACIONAL	\$78.922,00		\$0,00	\$0,00	\$0,00	\$0,00	\$0,00	\$0,00	\$0,00	\$0,00



Ing. God. Jorge A. Geraud  
RECTOR

CR. JUAN MANUEL ARBELO  
SE  
CAJERO

ESTELA M. LITUMA DE FERNANDEZ  
SECRETARIA GENERAL DE ADMINISTRACION



9041	Progr Capacitac Docente Gratuita en Condic y Medio Ambiente	16-REMANENTES EJERCICIOS ANTERIORES	\$59.992,00	\$30.000,00	\$0,00	\$30.000,00	\$0,00	\$0,00	\$0,00	\$0,00	\$30.000,00
9042	Otras asignaciones FUNDAR	16-REMANENTES EJERCICIOS ANTERIORES	\$2.459.934,28	\$849.462,57	\$0,00	\$828.172,62	\$3.290,00	\$0,00	\$0,00	\$0,00	\$849.462,57
9049	PROMEI - Tutorías	16-REMANENTES EJERCICIOS ANTERIORES	\$3.835,00	\$0,00	\$0,00	\$0,00	\$0,00	\$0,00	\$0,00	\$0,00	\$0,00
9052	COOP.INT. CENTROS ASOC DE FORTALEC POSGRADOS (CAFP-BA)	16-REMANENTES EJERCICIOS ANTERIORES	\$72.921,70	\$72.921,70	\$0,00	\$70.121,62	\$0,00	\$0,00	\$0,00	\$0,00	\$72.921,70
9058	COOP.INT. MOVILIDAD DOCENTES A MADRID	16-REMANENTES EJERCICIOS ANTERIORES	\$24.500,00	\$21.678,50	\$0,00	\$17.178,50	\$0,00	\$4.500,00	\$0,00	\$0,00	\$21.678,50
9058	COOP.INT. MOVILIDAD DOCENTES A MADRID	11-TESORO NACIONAL	\$50.000,00	\$24.570,60	\$0,00	\$24.570,60	\$0,00	\$0,00	\$0,00	\$0,00	\$24.570,60
9066	PEID - Programa Estratégico de Investigación y Desarrollo	16-REMANENTES EJERCICIOS ANTERIORES	\$63.500,00	\$63.500,00	\$0,00	\$63.500,00	\$0,00	\$0,00	\$0,00	\$0,00	\$63.500,00
9066	PEID - Programa Estratégico de Investigación y Desarrollo	11-TESORO NACIONAL	\$289.652,85	\$289.652,85	\$0,00	\$276.078,00	\$0,00	\$0,00	\$0,00	\$0,00	\$289.652,85
9068	AFIP - Plan de Facilidades Decreto 1571/10	16-REMANENTES EJERCICIOS ANTERIORES	\$349.391,61	\$349.391,61	\$0,00	\$0,00	\$0,00	\$0,00	\$0,00	\$349.391,61	\$349.391,61
9068	AFIP - Plan de Facilidades Decreto 1571/10	11-TESORO NACIONAL	\$5.945.323,21	\$5.945.323,21	\$0,00	\$0,00	\$0,00	\$0,00	\$0,00	\$5.945.323,21	\$5.945.323,21
9073	Programa de Capacitacion No Docente	16-REMANENTES EJERCICIOS ANTERIORES	\$8.139,74	\$8.139,74	\$8.139,74	\$0,00	\$0,00	\$0,00	\$0,00	\$0,00	\$8.139,74
9075	CPRES - Consejos Reg de Planificación de la Educ. Superior	16-REMANENTES EJERCICIOS ANTERIORES	\$24.555.820,83	\$24.393.799,91	\$15.306.129,39	\$2.372.312,97	\$5.305.621,49	\$8.800,00	\$0,00	\$0,00	\$23.833.634,71
9075	CPRES - Consejos Reg de Planificación de la Educ. Superior	11-TESORO NACIONAL	\$22.330.000,00	\$17.887.855,56	\$11.989.421,22	\$1.121.587,63	\$2.284.612,69	\$0,00	\$0,00	\$0,00	\$15.633.507,43
9076	Plan Estratégico de Formación de Ingenieros (PEFI) (Programa de Calidad)	16-REMANENTES EJERCICIOS ANTERIORES	\$1.651.925,60	\$1.396.788,90	\$0,00	\$800.533,92	\$142.097,41	\$138.800,00	\$0,00	\$0,00	\$1.345.884,90
9076	Plan Estratégico de Formación de Ingenieros (PEFI) (Programa de Calidad)	11-TESORO NACIONAL	\$861.000,00	\$250.000,00	\$0,00	\$50.000,00	\$0,00	\$200.000,00	\$0,00	\$0,00	\$250.000,00
9080	Inclusion Educativa	16-REMANENTES EJERCICIOS ANTERIORES	\$429.185,01	\$175.550,79	\$0,00	\$90.426,10	\$47.730,00	\$0,00	\$0,00	\$0,00	\$175.550,79




Ing. Cco. Jorge A. Gerard  
RECTOR

CR. JUAN MANUEL ARBELO  
SECRETARIO ECONOMICO FINANCIERO  
UNER

CONT. STELLA M. LETIERA DE FERNANDEZ  
AC. DE REG. GENERAL DE ADMINISTRACION



9083	Programa de Apoyo en Seguridad e Higiene	16-REMANENTES EJERCICIOS ANTERIORES	\$800.838,17	\$771.701,91	\$0,00	\$27.413,69	\$0,00	\$684.677,21	\$0,00	\$0,00	\$712.090,90
9083	Programa de Apoyo en Seguridad e Higiene	11-TESORO NACIONAL	\$350.000,00		\$0,00	\$0,00	\$0,00	\$0,00	\$0,00	\$0,00	\$0,00
9087	Señales Audiovisuales Universitarias	11-TESORO NACIONAL	\$6.785.688,00	\$6.785.688,00	\$6.785.688,00	\$0,00	\$0,00	\$0,00	\$0,00	\$0,00	\$6.785.688,00
9089	Tecnopolis Mega Muestra Calidad Universitaria	16-REMANENTES EJERCICIOS ANTERIORES	\$13.149,00		\$0,00	\$0,00	\$0,00	\$0,00	\$0,00	\$0,00	\$0,00
9091	"Proyectos Especiales"	11-TESORO NACIONAL	\$250.000,00		\$0,00	\$0,00	\$0,00	\$0,00	\$0,00	\$0,00	\$0,00
<b>I - SUBTOTAL JURISDICCION 70</b>			<b>\$89.516.070,88</b>	<b>\$72.387.202,41</b>	<b>\$44.558.138,00</b>	<b>\$1.735.163,59</b>	<b>\$7.102.361,20</b>	<b>\$8.831.949,65</b>	<b>\$894.612,10</b>	<b>\$6.294.714,82</b>	<b>\$69.416.939,36</b>
			89.516.070,88	72.387.202,41	44.558.138,00	1.735.163,59	7.102.361,20	8.831.949,65	894.612,10	6.294.714,82	69.416.939,36
											0,00
											0,00
											0,00
											0,00
											0,00
											0,00
											0,00
											0,00
											0,00
<b>II - SUBTOTAL OTRAS JURISDICCIONES</b>											
<b>III - TOTAL (I+II)</b>											
			89.516.070,88	72.387.202,41	44.558.138,00	1.735.163,59	7.102.361,20	8.831.949,65	894.612,10	6.294.714,82	69.416.939,36

  
 CONSTANZA M. LATORRE de FERNÁNDEZ  
 DIR. DIRECCION GENERAL DE ADMINISTRACION

  
 CR. JUAN MANUEL ARPEÑO  
 SECRETARÍA ECONÓMICO FINANCIERO  
 UNER

  
 Ing. Gco. Jorge A. Gerardo  
 R E C T O R



**NOTAS Y ANEXOS  
A LOS ESTADOS CONTABLES  
2016**

**ACTIVO CORRIENTE**

**NOTA Nº 1: DISPONIBILIDADES**

**138.662.250,97**

**Caja**

**36.913,85**

Trabajo Social	7.035,74
Alimentación	28.746,37
Bromatología	1.131,74

**Bancos**

**138.625.337,12**

Rectorado	Nación	C.C Nº 2112003463-C.U	57.275.025,73
Rectorado	Nación	C.C Nº 2112002763-C.U	11.105,30
Rectorado	Nación	C.C Nº 2112002866-C.U	234.686,89
Rectorado	Nación	C.C Nº 108588 -B.A. C.C Nº 2110047524 PICT	4.906,60
Rectorado	Nación	2013	816,81
Rectorado	B.E.R.S.A.	C.C. - Nº 12833/1 - B.A.	1.350,83
Rectorado	B.E.R.S.A.	C.C. - Nº 5662/6 - C.U.	494.140,04
VINCTEC	Nación	C.C. - Nº 2112008408	65.527,56
Rectorado	Nación	C.C. - Nº 2110002242-C.U.	52.604,10
Rectorado	Nación	C.C. - Nº 2110005166-C.U.	10.392,29
Rectorado	Nación	C.C. - Nº 2110009926-C.U.	318,45
Rectorado	Patagonia	C.C. - Nº 0306-306002181-00	9.481.426,07
Rectorado	Nación	C.C. - Nº 2110029631	7.505,53
Rectorado	Galicia	C.C. - Nº 003980-2 150-2	32.572.182,58
Rectorado	Nación	C.A. - Nº 2110028519 PICTO	99.547,94
Administración	Nación	C.C. - Nº 2120031057	608.225,49
Administración	Nación	C.C. - Nº 2120031778	405.407,42
Agropecuarias	B.E.R.S.A.	C.C. - Nº 246/8	330.742,79
Agropecuarias	B.E.R.S.A.	C.C. - Nº 100/7	147.080,12
Cs.Alimentación	Nación	C.C. - Nº 21200311/60	264.922,21
Bromatología	Nación	C.C. - Nº 28820029/81	96.845,00
Bromatología	Nación	C.C. - Nº 28800432/91	13.039,58
Cs.Económicas	Nación	C.C. - Nº 39010074/44	44.162,95
Cs.Económicas	Nación	C.C. - Nº 39010194/69	825.848,52
Cs.Educación	Nación	C.C. - Nº 39010042/11	104.771,51
Cs.Educación	Nación	C.C. - Nº 39010160/30	311.805,17
Ingeniería	B.E.R.S.A.	C.C. - Nº 053/0	148.627,94
Ingeniería	Nación	C.C. - Nº 39010128/18	118.441,26
Ingeniería	Ciudad Bs.As.	C.A. - Nº 6260/6	1.586.925,69
Cs. Salud	Nación	C.C. - Nº 21120063/87	15.721,85
Cs. Salud	Nación	C.C. - Nº 21100350/84	190.321,20
Trab.Social	Nación	C.C. - Nº 39010097/71	1.210.623,45
Trab.Social	Nación	C.C. - Nº 39022008/98	215.278,21
VINCTEC	Patagonia	C.C. - Nº 100602240-000	17.363.339,01



Casa UNER			36.982,93
VINCTEC	Nación	C.C. - N\$ 390394808	0,00
Comedor Prá.	Nación	C.C. - N\$ 3900043330	297.822,97
VINCTEC	Nación	C.C. - N° 2110040252	13.648.911,34
VINCTEC	Nación	C.C. - N° 2110044909	324.922,97
Rectorado	Nación	Rect.-Plan Reg.Dto.1571/10	<u>3.030,82</u>

**NOTA Nº 2: INVERSIONES FINANCIERAS**

<b>Inversiones temporarias</b>			<b>5.237.899,33</b>
Cs. Económicas	Nación	1.944.566,03	
Cs. de la Alimentación	Nación*	620.825,10	
Cs. de la Alimentación	Santander Río	184.635,34	
Cs. de la Administración	Galicia	1.962.078,68	
Trabajo Social	Galicia	169.593,53	
Cs. de la Educación	<b>Credicoop</b>	<u>356.200,65</u>	

\* Corresponde a U\$S 39.543

Cotización del día 31/12/16 valor compra BNA equivalente a U\$S 1= \$ 15,70

**NOTA Nº 3: CREDITOS**

**127.365.677,82**

<b>Cuentas a cobrar</b>			<b>127.306.191,83</b>
Ingresos por ventas de bienes y servicios		821.603,30	
VINCTEC		19.160,30	
Trab.Social		513.832,00	
Cs. de la Alimentación		65.835,00	
Ingeniería		185.776,00	
Salud		<u>37.000,00</u>	
Intereses por Depósitos en Moneda Nac.		19.263,15	
Trab.Social		2.560,16	
Cs. de la Educación		3.161,92	
Cs. de la Alimentación		<u>13.541,07</u>	
Transferencias		126.199.409,79	
Transf. Pend. del Tesoro Nac.			
Ctes.		118.767.901,76	✓
Transf. Pend. del Tesoro Nac.			
Cap.		3.371.343,00	✓
Transf. Pend. del Gob. de Entre Ríos		<u>4.060.165,03</u>	✓
Otras Cuentas a Cobrar		<u>265.915,59</u>	✓
Sueldos pendientes de Devolución		19.363,41	
Créditos por Juicios		<u>232.972,65</u>	
Trabajo Social		32.486,91	

CONT. STELLA M. LETURIA & FERNÁNDEZ  
A/C DIRECCIÓN GRAL. DE ADMINISTRACIÓN

CR. JUAN MANUEL ARPELO  
SECRETARIO ECON. FINANCIERO  
UNER

Ing. Qco. Jorge A. Gerardo  
RECTOR

Casa de la UNER	104.216,52	
Ingeniería	<u>96.269,22</u>	
Otros anticipos pendientes		<u>13.579,53</u>
Cs. Agropecuarias	1.614,83	
Cs. de la Administración	<u>11.964,70</u>	
<b>Anticipos</b>		<b><u>59.485,99</u></b> ✓
Otros anticipos		<u>59.485,99</u> ✓
Adel. a Resp. Pendientes de Rend.		
TSEX : 70500/73 / 2016 4630	1.540,00	
RTEX : 00878 / 2016 4787	3.936,00	
TSEX : 0000365 / 2016 5032	4.500,00	
VTEX : 71013 / 2016 5188	10.000,00	
VTEX : 71014 / 2016 5201	8.000,00	
TSEX : 71200/225 / 2016 5204	741,00	
TSEX : 71249/226 / 2016 5205	<u>30.768,99</u>	

**ACTIVO NO CORRIENTE**

**NOTA Nº 4: BIENES DE USO**

El criterio de valuación utilizado es el de Valor Histórico.

El cálculo de las amortizaciones se realizó aplicando las normas establecidas por la Resolución Nº 47/97 de la Secretaría de Hacienda del 5 de febrero de 1997. Ver Anexo I

**NOTA Nº 5: ACTIVOS INTANGIBLES-**

Corresponde a la adquisición de programas de computación, considerando para la amortización una vida útil de tres años.

**PASIVO CORRIENTE**

**NOTA Nº 6: DEUDAS**

<b>Cuentas Comerciales a pagar</b>			<b>49.568.143,82</b>
			<b>732.179,96</b>
RTOP: 16709/2016	552,35	RTOP: 16881/2016	14.985,00
RTOP: 16098/2016	15.139,28	RTOP: 16801/2016	14.399,00
RTOP: 16871/2016	4.889,78	RTOP: 16835/2016	24.000,00
RTOP: 16866/2016	862,73	RTOP: 16877/2016	9.316,00
RTOP: 16868/2016	10.870,32	RTOP: 16877/2016	23.290,00
RTOP: 16867/2016	18.600,53	RTOP: 16777/2016	953,44
RTOP: 16740/2016	80.043,00	RTOP: 16870/2016	7.210,00
RTOP: 16777/2016	8.557,36	RTOP: 16857/2016	129.795,00
RTOP: 16876/2016	20.146,41	RTOP: 16865/2016	8.410,00
RTOP: 16787/2016	1.002,34	RTOP: 16885/2016	9.501,92
RTOP: 16787/2016	110,11	RTOP: 16437/2016	992,00

*[Signature]*  
 CONT. STELLA M. LETURIA & FERNÁNDEZ  
 A/C DIRECCION GRAL. DE ADMINISTRACION

*[Signature]*  
 CR. JUAN MANUEL APARICIO  
 SECRETARIO

*[Signature]*  
 Ing. Goo. Jorge A. Gerardo  
 RECTOR

RTOP: 16787/2016	2.078,50	RTOP: 16716/2016	108.509,65
RTOP: 16787/2016	1.457,48	RTOP: 16863/2016	3.499,00
RTOP: 16800/2016	800,00	RTOP: 16864/2016	2.014,50
RTOP: 15701/2016	8.850,00	RTOP: 16872/2016	8.231,19
RTOP: 16788/2016	11.100,00	VTOP: 16534/2016	20.000,00
RTOP: 16777/2016	7.185,00	VTOP: 16085/2016	4.046,00
RTOP: 13800/2016	310,00	RTOP: 16868/2016	5.694,02
RTOP: 16739/2016	6.410,00	RTOP: 16868/2016	5.694,02
RTOP: 16883/2016	163,35	ECOP: 16782/2016	27.850,18
RTOP: 16802/2016	9.828,89	RTOP: 16868/2016	5.694,02
RTOP: 16710/2016	1.264,74	RTOP: 16868/2016	2.847,01
RTOP: 16713/2016	450,00	RTOP: 16868/2016	2.847,01
RTOP: 16115/2016	1.500,00	RTOP: 13997/2016	13.345,53
RTOP: 16114/2016	3.845,40	RTOP: 13997/2016	10.620,75
RTOP: 16124/2016	480,00	RTOP: 14737/2016	3.479,75
RTOP: 16711/2016	800,00	RTOP: 14737/2016	27,44
RTOP: 16881/2016	9.960,00	RTOP: 16868/2016	5.435,20
RTOP: 16722/2016	5.000,00	RTOP: 16868/2016	2.847,01
RTOP: 16114/2016	654,60	RTOP: 16868/2016	5.694,02
RTOP: 16881/2016	14.985,00	RTOP: 16868/2016	<u>3.054,13</u>

**Retenciones a pagar**

**578.283,49** ✓

Impuesto a los sellos	27.468,88
Ingresos Brutos	168.596,05
Profesiones Liberales	5.358,51
I.V.A.	331.216,28
Ganancias	21.368,20
S.U.S.S.	<u>24.275,57</u> ✓

**Otras cuentas a pagar**

**48.257.680,37**

Becas		180,00	✓
	RTEX:00423/2015	<u>180,00</u>	
Viáticos		54.708,63	✓
	RTEX:01471/2016	1.100,00	
	RTEX:01471/2016	1.536,00	
	RTEX:01344/2016	0,01	
	RTEX:01262/2016	340,06	
	RTEX:01262/2016	8,12	
	RTEX:01262/2016	937,44	
	RTEX:01431/2016	26.670,00	
	RTEX:01431/2016	23.467,00	
	RTEX:00094/2016	<u>650,00</u>	
Reintegros		38.789,28	✓
	RTEX:01464/2016	4.448,84	
	RTEX:01474/2016	3.055,40	
	RTEX:01474/2016	1.465,40	
	RTEX:01474/2016	225,00	

CONT. STELLA M. LETURIA FERNÁNDEZ  
AC. DIRECCIÓN GRAL. DE ADMINISTRACIÓN

CR. JUAN MANUEL ARELLANO  
SECRETARIO ECON. FINANCIERO  
UNER

Ing. Qco. Jorge A. Gerardo  
RECTOR



RTEX:01464/2016	385,00		
RTEX:01474/2016	135,00		
RTEX:01464/2016	405,00		
RTEX:01464/2016	2.420,63		
RTEX:01464/2016	240,00		
RTEX:00094/2016	319,00		
RTEX:00094/2016	525,68		
RTEX:00094/2016	40,00		
RTEX:01468/2016	1.552,00		
RTEX:01470/2016	3.783,00		
RTEX:01470/2016	304,00		
RTEX:01467/2016	3.733,29		
RTEX:01463/2016	500,00		
INEX:30012/2016	1.742,44		
INEX:30012/2016	3.568,34		
INEX:30012/2016	2.903,70		
INEX:30012/2016	<u>7.037,56</u>		
Adelanto Haberes BNA		41.233.038,44	
Otras cuentas			
1º Convenio A.F.I.P. a dev. en 2017		6.924.564,02 <sup>1</sup>	
Otros (pasivos por juicios)		<u>6.400,00</u>	
<b>NOTA Nº 7: DEUDA DOCUMENTADA A PAGAR</b>			<b>31.467,33</b>
Préstamos a pagar			<u>31.467,33</u> ✓
I.A.P.V.		<u>31.467,33</u>	
<b>NOTA Nº 8: INTERESES A DEVENGAR</b>			<b>-1.447.614,45</b>
Intereses a Devengar a corto plazo			<u>-1.447.614,45</u> ✓
Convenio A.F.I.P.		<u>-1.447.614,45</u> <sup>1</sup>	
<b>NOTA Nº 9: PASIVOS DIFERIDOS</b>			<b>9.407,28</b>
Pasivos Diferidos			<u>9.407,28</u> ✓
Plan de pagos A.F.I.P.		<u>9.407,28</u>	
<b>NOTA Nº 10: FONDOS DE TERCEROS Y EN GARANTIA</b>			<b>48.964.104,58</b>
<sup>2</sup> Fondos en garantía			<u>328.429,27</u> ✓
Rectorado	179.756,72		
Agropecuarias	43.655,65		
Administración	<u>105.016,90</u>		
<sup>3</sup> Fondos de terceros			<u>48.635.675,31</u> ✓
Rectorado	40.286.641,85		
VINCTEC	5.493.093,91		
Educación	4.012,87		
Económicas	1.903.807,41		
T. Social	<u>18.288,72</u>		

Agropecuarias	365.258,77
Ingeniería	395.424,71
Administración	99.520,74
Alimentación	53.875,77
Bromatología	<u>15.750,56</u>

<sup>2</sup> Ver Anexo II

<sup>3</sup> Ver Anexo III

<sup>1</sup> Detalle deuda A.F.I.P.

Capital	Interés	Total	Cuota Nº	Fecha Vencimiento
188.860,33	137.868,04	326.728,37	66	16/01/2017
188.860,33	136.923,74	325.784,07	67	16/02/2017
188.860,33	135.979,44	324.839,77	68	16/03/2017
3.210.625,61	-	3.210.625,61	C.A.P.	12/03/2017
188.860,33	118.982,01	307.842,34	70	16/04/2017
188.860,33	118.037,71	306.898,04	71	16/05/2017
188.860,33	117.093,41	305.953,74	72	16/06/2017
188.860,33	116.149,10	305.009,43	73	16/07/2017
188.860,33	115.204,80	304.065,13	74	16/08/2017
188.860,33	114.260,50	303.120,83	75	16/09/2017
188.860,33	113.316,20	302.176,53	76	16/10/2017
188.860,33	112.371,90	301.232,23	77	16/11/2017
188.860,33	111.427,60	300.287,93	78	16/12/2017
<b>5.476.949,57</b>	<b>1.447.614,45</b>	<b>6.924.564,02</b> ✓		

**PASIVO NO CORRIENTE**

**NOTA Nº 11: DEUDAS A LARGO PLAZO**

**28.615.173,53** ✓

Otras Deudas a pagar Largo Plazo

Convenio A.F.I.P.

28.615.173,53 <sup>1</sup> ✓

**NOTA Nº 12: DEUDA DOCUMENTADA A PAGAR A LARGO PLAZO**

**11.824,04** ✓

Deuda Documentada a Pagar a Largo Plazo

I.A.P.V.

11.824,04

**NOTA Nº 13: PRESTAMOS A LARGO PLAZO**

**2.661.691,70** ✓

Préstamos Internos a Pagar a Largo Plazo

Convenio VINTEC ARSET

2.661.691,70

**NOTA Nº 14: PRESTAMOS A LARGO PLAZO**

**15.678,24** ✓

Otros Pasivos Diferidos a Largo Plazo

Convenio A.F.I.P.

15.678,24

CCNT STELLA M. LETURIA G. FERNÁNDEZ  
AC D RECCION GRAL DE ADMINISTRACION

CR. JUAN MANUEL ARBELO  
SECRETARIO ECON. FINANCIERO

Ing. Gco. Jorge A. Gerardo  
RECTOR



**NOTA Nº 15: INTERESES A DEVENGAR**

-6.518.514,53 ✓

Intereses a Devengar a Largo  
plazo

Convenio A.F.I.P.

-6.518.514,53 <sup>2</sup>

**NOTA Nº 16: PATRIMONIO**

Resultados de Ejercicio Anteriores	Disminución del Ejercicio	Incremento del Ejercicio	Total
Asiento de Apertura 2016 .	0,00	143.983.036,35	143.983.036,35
Anulación amortizaciones año 2015 cargadas por error	0,00	202.940,00	144.185.976,35
Devolución Ministerio de Educación - Voluntariado Universitario "Miradas y mundos posibles"	282,17	0,00	144.185.694,18
Devolución SPU 4016/13 - Programa Universidad, diseño y desarrollo productivo - Fac. Ingeniería - Software didáctico...	6,70	0,00	144.185.687,48
Devolución Ministerio de Educación - Proyecto de Voluntariado - Arach Minella	280,80	0,00	144.185.406,68
Dev. Fondos RSPU 4585/14 - Gimnasio Concordia	10.000,00	0,00	144.175.406,68
FINSET 031-3/2016	0,00	585.199,87	144.760.606,55
FINSET 031-4/2016	0,00	2.609.667,85	147.370.274,40
FINSET 031-2/2016	0,00	389.823,86	147.760.098,26
FINSET 031-1/2016	0,00	35.311,94	147.795.410,20
Corrección de amortizaciones por cálc.en exceso Ej:14-15 Nro.patrimonial:00050650/1	0,00	1.093,60	147.796.503,80
Dev. RSPU 4424/14 Voluntariado 2014 - Guardianes del patrimonio - Hennekens	3.182,92	0,00	147.793.320,88
Dev. RSPU 1394/12 - Voluntariado 2012 - Escuela, Universidad y bosques - Sabattini	15,53	0,00	147.793.305,35
Dev. Proyecto 050-402-008 - Sasseti	6,43	0,00	147.793.298,92
Dev. RSPU 3272/13 - PPUA Conv. Proy. Extensión 050-401-002	6,81	0,00	147.793.292,11
Dev.RSPU 4646/14 - Conv. de Proy. de Ext. Univ. y Vinc. Comunitaria Universidad, Estado y Territorio - 040-401-001	50,79	0,00	147.793.241,32
Dev. RSPU 3272/13 - PPUA Conv. Proy. Extensión - Vení y Movete - 090-401-001	0,12	0,00	147.793.241,20
Dev. RSPU 3272/13 - PPUA Conv. Proy. Extensión - Fort.Institucional de la políticas públicas	276,86	0,00	147.792.964,34
Dev. Jornadas de evaluación Becas CIN	9.847,15	0,00	147.783.117,19
Dev. RSPU 2653/13 - Voluntariado 2013 - Mi trabajo y mis derechos - Salazar	23,07	0,00	147.783.094,12
Devengado PEID 01/2016	0,00	32.000,00	147.815.094,12
Devolución ALRC : 2796/2014	200,00	0,00	147.814.894,12
	401.373,92	0,00	147.413.520,20 ✓

CONT. STELLA M. LETURIA de FERNÁNDEZ  
AC. DIRECCIÓN ORAL DE ADMINISTRACIÓN

DR. JUAN MANUEL ARRIBO  
SECRETARÍA DE ECONOMÍA

Ing. Geo. Jorge A. Gerard  
RECTOR



**NOTA N° 17: TRANSFERENCIAS MINISTERIO DE PLANIFICACIÓN**

Certificados de Obra	FUENTE 11	FUENTE 22
RDIT:OP Brom. cert 1/2016	193.314,60	209.424,16
RDIT:OP Brom. cert 2/2016	394.436,33	427.306,03
RDIT:OP Brom. cert 3/2016	251.962,64	272.959,53
RDIT:OP Brom. cert 4/2016	29.885,35	27.586,48
RDIT:OP Brom. cert 5/2016	44.589,98	41.159,98
RDIT:OP Brom. cert 6/2016	31.849,98	29.399,98
RDIT:OP Brom. cert 7/2016	209.850,20	193.707,87
RDIT: 2º E. antic. Fciero.	2.334.928,54	2.155.318,66
RDIT:OP Brom. 2º E cert.1/2016	143.599,83	132.553,68
RDIT:OP Brom. cert 8/2017	276.980,89	255.674,66
RDIT:OP Brom. cert 9/2017	259.186,53	239.249,11
RDIT:OP Brom. cert 10/2017	164.189,82	0,00
RDIT:OP Brom. cert 11/2017	443.911,09	409.764,08
RDIT:OP Brom. cert 12/2017	281.885,36	260.201,87
RDIT:OP Brom. cert 13/2017	476.042,15	439.423,53
RDIT:OP Brom. 2º E. cert 2/2017	173.438,27	160.096,86
RDIT:OP Brom. 2º E. cert 4/2017	263.117,43	242.877,63
RDIT:OP Brom. 2º E. cert 5/2017	275.156,24	253.990,37
	<b>6.248.325,23</b>	<b>5.750.694,48</b>

En fecha 01/02/2017 se recibió comunicación de la CGN informando el devengamiento de los recursos respecto de las obras mencionadas anteriormente, las cuales difieren con la contabilidad de esta Universidad de acuerdo a la documentación de respaldo.

Esta Administración ha decidido contabilizar a los efectos de la exposición de la presente cuenta los hechos económicos por los que posee respaldo documental, ya que la Contaduría a la fecha de presentación de ésta, no posee la composición de los devengamientos informados.

Asimismo, con fecha 15/11/2016 se recibió del Ministerio de Economía y Finanzas Públicas la Nota N° 194/16 mediante la cual se solicita el ajuste del Patrimonio Neto por el ejercicio 2015 en -1.236.584,75; por el ejercicio 2014 en -\$866.039,88 y por el ejercicio 2013 en \$2.440.203,18, ajustes que no se han practicado por los motivos anteriormente expuestos.

CCNT. STELLA M. LETURIA DE FERNÁNDEZ  
AC/DIRECCIÓN GENERAL DE ADMINISTRACIÓN

CR. JUAN MANUEL ARBELO  
SECRETARIO ECONOMICO FINANCIERO

Ing. Qco. Jorge A. Gerardo  
RECTOR

**ANEXO I: BIENES DE USO Y ACTIVOS INTANGIBLES 2016**

RUBRO	VALOR AL COMIENZO DEL EJERCICIO	AUMENTOS	DISMINUCIONES	VALOR AL CIERRE DEL EJERCICIO	AMORT. ACUM. AL INICIO DEL EJERCICIO	AMORTIZACIONES DEL EJERCICIO	BAJAS DE AMORT. POR VTA. O DESUSO	AMORT. ACUM. AL CIERRE DEL EJERCICIO	VALORES RESIDUALES AL CIERRE DEL EJERCICIO
Edificios e instalaciones	26.709.102,75	13.800.000,00		40.509.102,75	3.372.170,90	326.615,18		3.698.786,08	36.810.316,67
Tierras y terrenos	1.775.529,29			1.775.529,29	0,00			0,00	1.775.529,29
Maquinarias y equipo de producción	2.504.157,41	701.334,54		3.205.491,95	774.146,99	150.667,03		924.814,02	2.280.677,93
Equipo de transporte, tracción y elevación	7.188.290,62	3.344.018,81		10.532.309,43	4.034.008,37	1.741.167,07	202.940,00	5.572.235,44	4.960.073,99
Equipo sanitario y de laboratorio	21.723.641,57	2.483.864,41		24.207.505,98	7.668.216,56	1.658.780,62		9.326.997,18	14.880.508,80
Equipo de comunicación y señalamiento	1.229.068,90	262.530,46		1.491.599,36	801.526,28	161.764,98		963.291,26	528.308,10
Equipo educacional y recreativo	5.734.717,71	1.153.478,56	166.999,20	6.721.197,07	3.810.663,04	1.034.204,10		4.844.867,14	1.876.329,93
Equipo para computación	17.586.358,80	6.327.156,57		23.913.515,37	14.346.995,50	4.252.512,94		18.599.508,44	5.314.006,93
Equipos de oficina y muebles	7.731.356,13	3.700.239,51	11.805,00	11.419.790,64	4.918.250,30	1.518.243,20	1.093,60	6.435.399,90	4.984.390,74
Herramientas y repuestos mayores	601.447,75	222.366,85		823.814,60	190.713,57	67.378,63		258.092,20	565.722,40
Equipos varios	2.298.837,88	808.124,63		3.106.962,51	661.856,05	165.876,24		827.732,29	2.279.230,22
Construcción en proc. de Bs. de Dominio Privado	61.343.916,45	20.310.742,98		81.654.659,43	0,00			0,00	81.654.659,43
Semovientes	16.574,61			16.574,61	0,00			0,00	16.574,61
Libros, revistas y otros elementos coleccionables	4.681.954,31	1.365.631,19		6.047.585,50	0,00			0,00	6.047.585,50
Otros bienes de uso	3.404,14			3.404,14	0,00			0,00	3.404,14
<b>Subtotal Bienes de Uso</b>	<b>161.128.358,32</b>	<b>54.479.488,51</b>	<b>178.804,20</b>	<b>215.429.042,63</b>	<b>40.578.547,56</b>	<b>11.077.209,99</b>	<b>204.033,60</b>	<b>51.451.723,95</b>	<b>163.977.318,68</b>
Programas para computación	221.394,93	277.540,35		498.935,28	167.367,94	104.199,04		271.566,98	227.368,30
<b>Subtotal Activos Intangibles</b>	<b>221.394,93</b>	<b>277.540,35</b>	<b>0,00</b>	<b>498.935,28</b>	<b>167.367,94</b>	<b>104.199,04</b>		<b>271.566,98</b>	<b>227.368,30</b>
<b>Total</b>	<b>161.349.753,25</b>	<b>54.757.028,86</b>	<b>178.804,20</b>	<b>215.927.977,91</b>	<b>40.745.915,50</b>	<b>11.181.409,03</b>	<b>204.033,60</b>	<b>51.723.290,93</b>	<b>164.204.686,88</b>

Programas para computación	221.394,93	277.540,35		498.935,28	167.367,94	104.199,04		271.566,98	227.368,30
<b>Subtotal Activos Intangibles</b>	<b>221.394,93</b>	<b>277.540,35</b>	<b>0,00</b>	<b>498.935,28</b>	<b>167.367,94</b>	<b>104.199,04</b>		<b>271.566,98</b>	<b>227.368,30</b>
<b>Total</b>	<b>161.349.753,25</b>	<b>54.757.028,86</b>	<b>178.804,20</b>	<b>215.927.977,91</b>	<b>40.745.915,50</b>	<b>11.181.409,03</b>	<b>204.033,60</b>	<b>51.723.290,93</b>	<b>164.204.686,88</b>



CONTABILIDAD DE GESTIÓN  
SECRETARÍA GENERAL DE ADMINISTRACIÓN

CR. JUAN MANUEL ARBELO  
SECRETARIO ECON. FINANCIERO  
UNIFER

Ing. Qco. Jorge A. Gerard  
D E C T A



Anexo II: Fondos en Garantía

Ciencias de la Administración			
Comprobante	Descripción	Contenedor	Saldo
ADOP : 10392 / 2016	PULIDO DE PISOS DEL SALÓN DE LA PLANTA ALTA DEL EDIFICIO DE LA FACULTAD DE CIENCIAS DE LA ADMINISTRACIÓN- EXPTE COMPRAS Nº 0090/2016-	ADEX: 0090/ 2016	3.648,00
ADOP : 10944 / 2015	PROVISIÓN DE MANO DE OBRA Y MATERIALES PARA LA INSTALACIÓN ELÉCTRICA DE ILUMINACIÓN Y TOMAS EN LA FACULTAD DE CIENCIAS DE LA ADMINISTRACIÓN.EXPTE. COMPRAS 00011/2015.	ADEX: 00284/ 2015	18.055,91
ADOP : 12499 / 2016	COLOCACIÓN DE CIELORRASOS - PLACAS DE YESO - EN SALÓN DE INGRESANTES DE LA FACULTAD DE CIENCIAS DE LA ADMINISTRACIÓN, PLANTA ALTA. - EXPTE COMPRAS Nº 670/2015-	ADEX: 00670/ 2015	4.342,39
ADOP : 13353 / 2015	PROVISIÓN DE MANO DE OBRA Y MATERIALES PARA LA INSTALACIÓN ELÉCTRICA DE ILUMINACIÓN Y TOMAS EN LA FACULTAD DE CIENCIAS DE LA ADMINISTRACIÓN.EXPTE. COMPRAS 00011/2015.	ADEX: 00284/ 2015	4.799,87
ADOP : 14362 / 2015	PROVISIÓN DE MANO DE OBRA Y MATERIALES PARA LA INSTALACIÓN ELÉCTRICA DE ILUMINACIÓN Y TOMAS EN LA FACULTAD DE CIENCIAS DE LA ADMINISTRACIÓN.EXPTE. COMPRAS 00011/2015.	ADEX: 00284/ 2015	5.481,62
ADOP : 14488 / 2016	PINTURA INTERIOR SALÓN DE INGRESANTES FACULTAD DE CIENCIAS DE LA ADMINISTRACIÓN - EXPTE COMPRAS Nº 00672/2015-	ADEX: 00672/ 2015	1.920,90
ADOP : 16077 / 2016	INSTALACION ELÉCTRICA COMPLETA DEL SALÓN DE INGRESANTES PLANTA ALTA, ALA SUDOESTE, EDIFICIO DE LA FACULTAD DE CIENCIAS DE LA ADMINISTRACIÓN.-	ADEX: 00587/ 2016	1.604,95
ADOP : 16889 / 2015	PROVISIÓN DE MANO DE OBRA Y MATERIALES PARA LA INSTALACIÓN ELÉCTRICA DE ILUMINACIÓN Y TOMAS EN LA FACULTAD DE CIENCIAS DE LA ADMINISTRACIÓN.EXPTE. COMPRAS 00011/2015.	ADEX: 00284/ 2015	4.422,52
ADOP : 19204 / 2015	PROVISIÓN DE MANO DE OBRA Y MATERIALES PARA LA INSTALACIÓN ELÉCTRICA DE ILUMINACIÓN Y TOMAS EN LA FACULTAD DE CIENCIAS DE LA ADMINISTRACIÓN.EXPTE. COMPRAS 00011/2015.	ADEX: 00284/ 2015	7.570,26
ADOP : 4551 / 2016	INSTALACION ELÉCTRICA COMPLETA DEL SALÓN DE INGRESANTES PLANTA ALTA, ALA SUDOESTE, EDIFICIO DE LA FACULTAD DE CIENCIAS DE LA ADMINISTRACIÓN.-	ADEX: 00587/ 2016	19.262,68
ADOP : 7308 / 2015	PROVISIÓN DE MANO DE OBRA Y MATERIALES PARA LA INSTALACIÓN ELÉCTRICA DE ILUMINACIÓN Y TOMAS EN LA FACULTAD DE CIENCIAS DE LA ADMINISTRACIÓN.EXPTE. COMPRAS 00011/2015.	ADEX: 00284/ 2015	9.898,45
ADOP : 8472 / 2015	PROVISIÓN DE MANO DE OBRA Y MATERIALES PARA LA INSTALACIÓN ELÉCTRICA DE ILUMINACIÓN Y TOMAS EN LA FACULTAD DE CIENCIAS DE LA ADMINISTRACIÓN.EXPTE. COMPRAS 00011/2015.	ADEX: 00284/ 2015	9.690,01



ADOP : 8844 / 2016	COLOCACIÓN DE PISOS Y ZÓCALOS GRANÍTICOS EN SALÓN DE INGRESANTES DE LA FACULTAD DE CIENCIAS DE LA ADMINISTRACIÓN-EXPTE. COMPRAS Nº 671/2015-	ADEX: 00671/ 2015	4.222,98
ADOP : 9740 / 2015	PROVISIÓN DE MANO DE OBRA Y MATERIALES PARA LA INSTALACIÓN ELÉCTRICA DE ILUMINACIÓN Y TOMAS EN LA FACULTAD DE CS. DE LA ADM.EXPTE. COMPRAS 00011/2015.	ADEX: 00284/ 2015	10.096,36
			<b>105.016,90</b>

Ciencias Agropecuarias			
Comprobante	Descripción	Contenedor	Saldo
AGOP : 10243 / 2016	CONSTRUCCION SANITARIOS, VESTUARIOS Y QUINCHO PARA PERSONAL FCA	AGEX: 00713/ 2015	2.907,59
AGOP : 10881 / 2014	2DA ETAPA AMPLIACION PABELLON "A" CERTIFICADO Nº 3	AGEX: 00314/ 2013	1.510,56
AGOP : 12258 / 2016	CONSTRUCCION SANITARIOS, VESTUARIOS Y QUINCHO PARA PERSONAL FCA	AGEX: 00713/ 2015	3.113,42
AGOP : 12606 / 2015	MANO DE OBRA Y MATERIALES DE SUBESTACION TRANSFORMADORA	AGEX: 00430/ 2015	5.126,97
AGOP : 14122 / 2015	MANO DE OBRA Y MATERIALES DE SUBESTACION TRANSFORMADORA	AGEX: 00430/ 2015	4.981,76
AGOP : 15871 / 2015	MANO DE OBRA Y MATERIALES DE SUBESTACION TRANSFORMADORA	AGEX: 00430/ 2015	3.641,01
AGOP : 16420 / 2014	2DA ETAPA AMPLIACION PABELLON "A"	AGEX: 00314/ 2013	921,86
AGOP : 18650 / 2015	MANO DE OBRA Y MATERIALES DE SUBESTACION TRANSFORMADORA	AGEX: 00430/ 2015	3.102,15
AGOP : 2926 / 2016	MANO DE OBRA Y MATERIALES DE SUBESTACION TRANSFORMADORA	AGEX: 00430/ 2015	6.732,06
AGOP : 4987 / 2016	CONSTRUCCION SANITARIOS, VESTUARIOS Y QUINCHO PARA PERSONAL FCA	AGEX: 00713/ 2015	1.797,20
AGOP : 6774 / 2014	2DA ETAPA AMPLIACION PABELLON "A" - CERTIFICADO Nº 2	AGEX: 00314/ 2013	3.591,80
AGOP : 6879 / 2016	CONSTRUCCION SANITARIOS, VESTUARIOS Y QUINCHO PARA PERSONAL FCA	AGEX: 00713/ 2015	2.854,78
AGOP : 9129 / 2016	CONSTRUCCION SANITARIOS, VESTUARIOS Y QUINCHO PARA PERSONAL FCA	AGEX: 00713/ 2015	3.374,49
			<b>43.655,65</b>

Rectorado			
Comprobante	Descripción	Contenedor	Saldo
GARA : 1 / 2012	CD 15/11 Ref. núcleos húmedos 2º etapa Anexo. Av. Alameda de la Federación 325	EDEX: 02002/ 2012	4.855,26
GARA : 10 / 2012	Obra de Salud Certif.22, 23 y 24	RTEX: 00583/ 2010	2.679,53
GARA : 9 / 2012	OP Salud - GEC SA Cert. Ad.20 bis 1 y 21 bis 1 y 2 (omitidos en 2011)	RTEX: 00583/ 2010	1.901,72
RTNP : 713 / 2016	Adq. bibliografía para facultades -Prog. 12/33	RTEX: 00365/ 2016	18.000,00



RTOP : 10347 / 2016	Obra Refacción Comedor Universitario Paraná - Lic. Privada 07/2016 - Cert. Nº 01	RTEX: 00294/ 2016	3.786,45
RTOP : 12130 / 2016	Obra Refacción Comedor Universitario Paraná - Lic. Privada 07/2016 - Cert. Nº 02	RTEX: 00294/ 2016	4.274,06
RTOP : 12862 / 2013	Construcción de baños accesibles en Rectorado	RTEX: 01098/ 2013	1.285,80
RTOP : 1296 / 2016	"Nuevas aulas Fac. Cs de la Salud"	RTEX: 01305/ 2015	3.594,20
RTOP : 13633 / 2016	Obra Refacción Comedor Universitario Paraná - Lic. Privada 07/2016 - Cert. Nº 03	RTEX: 00294/ 2016	1.905,33
RTOP : 14535 / 2013	Construcción de baños accesibles en Rectorado	RTEX: 01098/ 2013	903,57
RTOP : 15449 / 2015	"Nuevas aulas Fac. Cs de la Salud"	RTEX: 01305/ 2015	11.999,82
RTOP : 15608 / 2016	Obra Refacción Comedor Universitario Paraná - Lic. Privada 07/2016 - Cert. Nº 01	RTEX: 00294/ 2016	4.550,63
RTOP : 1623 / 2016	Obra Nuevas Aulas Fac. Salud 1º Etapa- Extracción árbol y relleno con brosa y compactación	RTEX: 01305/ 2015	2.178,00
RTOP : 17491 / 2015	"Nuevas aulas Fac. Cs de la Salud"	RTEX: 01305/ 2015	31.210,27
RTOP : 1763 / 2013	Lic. Pca 3/11 - Obra "Ampliación y terminación de edificio de Rectorado" - COPUL	RTEX: 01278/ 2011	9.053,83
RTOP : 1777 / 2013	Economías, demasias y certificado adicional - Lic. Pública	RTEX: 01278/ 2011	2.942,87
RTOP : 3069 / 2016	"Nuevas aulas Fac. Cs de la Salud"	RTEX: 01305/ 2015	1.853,98
RTOP : 3608 / 2015	Lic. Pca 3/11 - Obra "Ampliación y terminación de edificio de Rectorado" - COPUL	RTEX: 01278/ 2011	2.263,46
RTOP : 4857 / 2016	Obra Tabiques y cielorrasos en nueva aulas de Fac. Salud	RTEX: 00324/ 2016	11.232,79
RTOP : 5106 / 2014	Construcción de baños accesibles en Rectorado	RTEX: 01098/ 2013	736,23
RTOP : 5682 / 2016	"Nuevas aulas Fac. Cs de la Salud"	RTEX: 01305/ 2015	2.456,63
RTOP : 573 / 2016	"Nuevas aulas Fac. Cs de la Salud"	RTEX: 01305/ 2015	4.607,36
RTOP : 6284 / 2016	Obra Tabiques y cielorrasos en nueva aulas de Fac. Salud	RTEX: 00324/ 2016	24.257,57
RTOP : 7191 / 2016	Obra Tabiques y cielorrasos en nueva aulas de Fac. Salud	RTEX: 00324/ 2016	9.440,79
RTOP : 7568 / 2013	Certificado adicional 2 - Ampliación y terminación Rectorado	RTEX: 01278/ 2011	7.837,71
RTOP : 8619 / 2016	Obra Tabiques y cielorraso	RTEX: 00324/ 2016	5.725,12
RTOP : 8649 / 2016	Elena Ingeniería y Construcciones - entepiso en obra Nuevas Aulas Facultad de Salud	RTEX: 01305/ 2015	4.223,74

**179.756,72**

**Total 328.429,27**

Anexo III: Fondos de Terceros

Rectorado	
Fondo	Saldo
686-APORTE U.D.A.	\$2.383,88
694-COOP. FAC. CS. ECONOMICAS	\$18.814,00
3120-HABERES PENDIENTES DE ENTREGA 2015	\$4.309,52
3172-OTROS 2016	\$43.717,71
687-APORTE A.T.E.	\$753,98
683-LEY 4035	\$500.914,18
3105-MINISTERIO DE EDUCACIÓN ERROR EN DEVOLUCIÓN EXPTE.00080/2015 PCM ADMINISTRACIÓN 30/09/2015	\$0,30
698-A.P.U.N.E.R. PROVEED	\$73.558,20
688-APORTE A.G.D.U.	\$177.875,03
684-I.C.U.N.E.R.	\$2.247.447,38
3085-DEPOSITOS NO IDENTIFICADOS 2015	\$45.608,33
679-OBRA SOCIAL	\$9.322.860,27
3124-DEPOSITOS NO IDENTIFICADOS 2016	\$48.857,03
689-APORTE A.P.U.N.E.R	\$167.994,54
681-RETENCION IMPUESTO GANANCIAS	\$3.674.013,02
691-SEGURO FAMILIAR OPTATIVO	\$17.577,00
700-SEGURO DE VIDA SOCIAL OBL	\$16.917,91
956-Extensión-Eduner	\$991,67
1432-SUBSIDIOS POR FALLECIMIENTO NO COBRADOS	\$77,00
2878-VINCTEC PAGO VISA	\$7.350,68
682-SEGURO COLECTIVO PRIVADO	\$290.867,00
3110-CONVENIO VICEGOBERNACIÓN	\$8.000,00
3193-OTROS INGRESOS SIN IDENTIFICAR PATAGONIA	\$54.513,50
697-I.C.U.N.E.R. PRESTAMOS PERSONA	\$1.661.847,50
2473-MATRÍCULA DOCTORADO	\$325,00
701-CONTRIBUCIONES PATRONALES	\$420.437,87
685-SEGURO LEY 13003	\$9.241,60
3102-OTROS CONCEPTOS 2015	\$1.038,40
680-AFIP	\$20.985.860,67
696-CASPER	\$2.760,00
1500-Creditos Banco Nación	\$85.395,72
3101-Embargos sin depositar 2015	\$92.522,67
690-APORTE F.A.T.U.N.	\$62.997,96
695-I.C.U.N.E.R. TURISMO	\$8.808,64
2953-TFCIA. DEL 12/11/14	\$45.416,09
699-EMBARGOS JUDICIALES	\$184.587,60

CONT. STELLA M. LETURIA & FERNÁNDEZ  
AC DIRECCIÓN GENERAL DE ADMINISTRACIÓN

CR. JUAN MANUEL ARBELO  
SECRETARIO ECON. FINANCIERO  
UNER

Ing. Gcc Jorge A. Gerard  
RECTOR



**\$40.286.641,85**

VINCTEC	
Fondo	Saldo
2701-Salud y Deporte -MTRIO SALUD	0,85
2187-ASETUR 2010 BAQUEANOS DEL RIO	24.250,00
3081-Depósitos Transitorios 2015	46,10
2847-Cluster de la NUEZ PECAN	229.996,91
2433-PROG PROTENENCIA -MTRIO SALUD -Programa Nacional de Tenencia Responsable y Sanidad de Perros y Gatos (Dec Nº 1088/2011)	0,52
2568-DETEM 2011 MEJORA INTEGRAL DE LA CAPACIDAD PRODUCTIVA DEL MICROEMPREDIMIENTO AGROALIMENTARIO DEL CIC DEL MUNICIPIO DE SAN JOSÉ DE GUALEGUAYCHU Conv 1521/2011	49.698,90
1340-PROG BIOCENCIAS Mod2 -Rivas Francisco	31.500,00
3111-DETEM 2011 Biotecnología para el monitoreo y su posterior aplicacion en el control de aguas servidas de distintos orígenes en el marco del Prog. sustentable del municipio ORO VERDE	43.993,62
3104-CONVENIO FORTALECIMIENTO DE CAPACIDADES CONTROL AMBIENTAL (GOB.E.RÍOS - UNER)	1.475.354,00
2948-Cheques no presentados al Cobro	565,00
3107-"CONVENIO ESPECÍFICO DE COLABORACIÓN ENTRE EL MINISTERIO DE SALUD Y LA UNIVERSIDAD NACIONAL DE ENTRE RÍOS PARA EL FORTALECIMIENTO DE LAS ACCIONES TERRITORIALES DEL MINISTERIO DE SALUD DE LA NACION CON BASE EN EL CENTRO ARTICULADOR DE POLÍTICAS SANITA	2.556.926,20
2775-Fdos FUNDACION UNSAM 16/05/14 CUIT 30-71124942-3 Cta Cte Bco Patagonia Suc 1000 Nro 7912400020 segun Orden Nro 1105287	714,80
2230-Programa Nac. de Equidad SanitariaTerritorial- USAM-MTRIO SALUD	0,75
3180-DETEM 2011 ENERGIAS RENOVABLES: MEJORA INTEGRAL DEL PROC. DE PRODUCC. DE BIODISEL - CONVENIO 1519/2011	18.540,48
3094-ARGENTINA SONRIE - MINISTERIO DE SALUD 2015	46.460,00
2017-PFIP 09 CICYTTF CONICET	37.415,00
3182-PFIP ESPRO VINCULADOS 2012 CITRICOS	238.055,41
3106-PLANTA MODELO DE ACONDICIONAMIENTO Y PROCESADO DE LA NUEZ PECAN Y DESARROLLO DE UN ANEXO PARA UN RECOLECTOR QUE MAXIMIZA LA COSECHA - Convenio COFECyT Nº028/15	95.511,00
754-PFIP 08 -SEC PROD. IMLEM NUEVAS TECNOL SDO CIERRE 2010	30.800,00
2229-Salud Mental -MTRIO SALUD	448.369,26
2565-Salud Ocular -MTRIO SALUD	0,88
2566-DETEM 2011 ACACIA NEGRA-"Recuperación del drenaje natural e incorporación de espacios recreativos en áreas invadidas por acacia negra ("Gleditsia triacanthos L.") mediante técnicas de manejo forestal y maderero (la picada, departamento Paraná, Entre Ríos)	7.374,34
1809-DETEM 2010 MACIA -Baldi	3.363,71
1606-Cultura en Salud MTRIO SALUD	154.156,18
	<b>5.493.093,91</b>

STELLA M. LETURIA & FERNÁNDEZ  
DIRECCIÓN GRAL. DE ADMINISTRACION

DR. JUAN MANUEL ARBELO  
SECRETARIO ECON. FINANCIERO  
UNER

Ing. Qco. Jorge A. Gerard  
RECTOR

Ciencias de la Educación	
Fondo	Saldo
379-1 SEM.SAC 10 L.942	206,22
368-ANUL.CH.PP.N 34095246 DEL 13 02 07	8,00
370-ANUL.CH.PP.N 34095259 DEL 27 02 07	7,58
367-ANUL.CH.PP.N 34095224 DEL 29 12 06	17,22
369-ANUL.CH.PP.N 34095256 DEL 27 02 07	75,41
366-ANUL.CH.PP.N 34095206 DEL 29 12 06	24,78
357-ANUL.CH.PP.14251906 DEL 31 08 92	10,00
361-ANUL.CH.PP.N 21223486 DEL 03 09 04	42,00
365-ANUL.CH.PP.N 28195512 DEL 17 03 06	1.140,00
359-ANUL.CH.PP. N 15009820 DEL 06 11 01	0,36
364-ANUL.CH.PP.N 28195484 DEL 28 12 05	2,09
378-HAB.JUN 10 LIQ.934	486,80
3131-HABERES 2016	1.955,46
358-ANUL.CH.PP.14509862 DEL 18 12 01	16,00
362-ANUL.CH.PP.N 21223574 DEL 06 12 04	8,00
360-ANUL.CH.PP.N 3995516 DEL 11 07 03	8,44
363-ANUL.CH.PP.N 21223680 DEL 11 07 05	4,51
	<b>4.012,87</b>

Ciencias Económicas	
Fondo	Saldo
1526-CAPITAL SEMILLA	1.708.259,05
2752-INTERESES PLAZO FIJO GENERADOS POR EL CAPITAL SEMILLA	195.548,36
	<b>1.903.807,41</b>

Trabajo Social	
Fondo	Saldo
3147-BECAS FORMACIÓN RECURSOS HUMANOS INVESTIGACIÓN 2016	1.430,00
1815-Fondos Varios FTS	16.858,72
	<b>18.288,72</b>

Ciencias Agropecuarias	
Fondo	Saldo
3098-Devolución de proyectos 2015	77,26
2962-Depósitos no identificados 2015	110.732,30
2620-BECAS VINTEC	625,00
3148-BECAS FORMACIÓN RECURSOS HUMANOS INVESTIGACIÓN 2016	3.360,00
1064-BECA AYUDA ECONOMICA	840,00
2352-GARANTIA DE OFERTA	10.601,50
3185-DEPOSITOS NO IDENTIFICADOS HASTA 2014	59.708,71

CCND STELLA M. LETURIA & FERNÁNDEZ  
AC DIRECCIÓN GRAL. DE ADMINISTRACIÓN

CR. JUAN MANUEL ARBELO  
SECRETARIO ECON. FINANCIERO  
UNER

Ing. Qco. Jorge A. Gerard  
RECTOR



3184-DEPOSITOS NO IDENTIFICADOS 2016	167.988,00
3139-BECAS FORMACIÓN RECURSOS HUMANOS EXTENSIÓN 2016	1.680,00
3194-EVAL.DE LA PROD.DE SEMILLAS...	6.071,00
2999-Becas de Ayuda Económica 2015	500,00
2562-BECA AUXILIARES DE INVESTIGACION	1.200,00
2650-BECAS VINC TECNOLOGICA GALEANO Y SATTLER	1.250,00
3000-Becas de extensión 2015	625,00
	<b>365.258,77</b>

Ingeniería	
Fondo	Saldo
3114-HABERES 2016	157.924,98
2404-5010-DEP.S/I-OCT 13	1.908,50
3158-BECAS DE ESTUDIO 2016	6.500,00
2581-EMBARGOS JUDICIALES 2014	3.500,00
3130-BECAS FORMACION RECURSOS HUMANOS ACADÉMICA 2016	3.075,00
3115-DEPOSITOS SIN IDENTIFICAR 2016	117.896,37
2967-Depósitos no identificados 2015	6.318,09
833-GARANTIA DE RESIDENCIAS UNIVERSITARIAS	63.674,86
3167-BECAS PEID - CIN 2016	1.400,00
2688-5006-DEP.S/I-JUNIO 14	430,00
3050-Cheques no presentados al cobro 2015	12.896,91
1281-Convocatoria Especial de Proyectos de Extensión	3.500,00
3092-Matriculas Doctorado 2015	12.400,00
3116-MATRICULAS DOCTORADO 2016	4.000,00
	<b>395.424,71</b>

Ciencias de la Administración	
Fondo	Saldo
476-BECA 4TO.NIVEL 4TO.TRIM. 09	350,00
2563-BECAS AYUDA ECONOMICA DICIEMBRE 2013	390,00
1278-REINTEGROS DE RECTORADO	20,05
471-BODEN 2008 INTERESES	11,99
445-GARANTIA DE OFERTA	36,62
461-ANUL.CH.57472	73,75
454-PASANTIAS M.TRAB Y SEG SOC E9102	517,50
457-DEV.PROYECTO EXTENSION CALCULO DEL IND.	700,00
2978-Becas de Formación de Recursos Humanos 2015	780,00
470-REINT.TRASL.ESTUDIANTES	500,00
456-HABERES JULIO 06	6,76
477-BECAS AY.ECON.MAR-10	312,00
465-REINT.GTOS.TECNICATURAS	10,00



1992-TRASNFERENCIAS VARIAS	1.190,00
446-INTERDEPOSITO OMITIDO JULIO	99,60
2320-BECA AYUDA ECONOMICA MES DE JULIO/2013	680,00
2505-BECAS AYUDA ECONOMICA MES DE NOVIEMBRE DE 2013	390,00
455-HABERES DIF.DTO.1610 S L318	185,03
641-HABERES	11.478,85
677-BECAS CUARTO NIVEL	625,00
462-HABERES DICIEMBRE 06	0,32
1437-BECAS AYUDA ECON. DICIEMBRE	540,00
3059-Cheques no presentados al cobro 2015	4.262,30
479-DEV. BECA AYUDA ECA ABR-JUL	624,00
2968-Depósitos no identificados 2015	7.179,18
459-ANULACION CHEQUE 57438	56,20
475-PROY.JIMA-GARCIA JIMENEZ	2.250,00
2416-BECAS AYUDA ECONOMICA SETIEMBRE/2013	780,00
2897-BECAS AYUDA ECONOMICA NOVIEMBRE/2014	1.000,00
466-HABERES JUNIO LIQ 444	1.184,64
906-TRANSFERENCIA VARIAS UNER	20.000,00
815-BECAS DIFUCION INSTITUCIONAL	600,00
814-BECAS AYUDA ECONOMICA	200,00
450-ERROR IMPUTACION CONFECCION CHEQUE	27,00
772-BECAS AYUDA FORMACION RECURSOS HUMANOS	7.440,00
452-BECA AYUDA ECONOMICA	100,00
464-SAC 1ER.SEM.	183,54
460-ANULACION CHEQUE 57482	88,00
447-SALDO PROGR.INTERC. ESTUDIANTIL	115,13
1379-BECAS AYUDA ECONOMICA NOVIEMBRE/2011	540,00
467-PROGRAMA ESCALA 063 07	500,00
472-PAGO SERVICIO TRANSPORTE UNER	3.420,00
473-PAGO SERVICIO TRANSPORTE UNER	500,00
3132-BECAS FORMACION RECURSOS HUMANOS ACADÉMICA 2016	1.680,00
1973-BECAS AYUDA ECON.NOVIEMB/2012	330,00
2458-BECAS AYUDA ECONOMICA MES DE OCTUBRE/2013	390,00
1576-BECA AYUDA ECON. MARZO/2012	810,00
927-FONARSEC	8.773,03
453-S.A.C. 1ER.SEMESTRE	176,21
676-BECAS PIDUNER	4.580,00
451-PROGRAMA FAMILIA	1.260,00
484-GARANTIA DE OFERTA-L.PRIV.N 01 10	308,60
2666-BECAS VINTEC	1.500,00
468-CONVENIO	600,00
2300-BECA AYUDA ECONOMICA JUNIO/13	340,00
478-BECAS AY.ECON.JUL 2010	4.368,00

CCNT. STEFANIA M. LETURIA  
AC DIRECCION GRAL. DE ADMINISTRACION

CR. JUAN MANUEL ARBELO  
SECRETARIO ECON. FINANCIERO  
UNER

Ing. Gco. Jorge A. Gerard  
RECTOR

1986-EDUNER	33,00
1836-BECAS AYUDA ECON.AGOSTO/2012	340,00
448-CHEQUES NO RETIRADOS	120,00
2036-BECA AY.ECON.DICIEMBRE/2012	660,00
480-DEV. BECA AY ECON ABR-JUL 10	624,00
474-BODEN 08 AMRT.10-RENTA 11	47,29
2231-BECAS AYUDA ECON.MAYO/2013	680,00
469-INTERESES BODEN 2008	5,86
458-GTOS.LONGHI-ZUCHUAT	50,00
463-P.ESCALA LOSCO-ACOSTA	1.000,00
449-ANTICIPO PARA GASTOS PASANTES	357,29
968-BECAS AYUDA ECON.OCTUBRE/11	540,00
	<b>99.520,74</b>

Ciencias de la Alimentación	
Fondo	Saldo
2392-INGRESO DE FONDOS PARA PAGO FACTURAS DE 3º	8.078,17
2969-Depósitos no identificados 2015	45.797,60
	<b>53.875,77</b>

Bromatología	
Fondo	Saldo
2970-Depósitos no identificados 2015	4.910,27
3176-DEPOSITOS VARIOS 2016	10.840,29
	<b>15.750,56</b>

**Total 48.635.675,31**

CONT. STELLA M. LETURIA & FERNÁNDEZ  
AC DIRECCIÓN GRAL. DE ADMINISTRACION

CR. JUAN MANUEL ARZELO  
SECRETARIO EJECUTIVO FINANCIERO

Ing. Qco. Jorge A. Gera d  
RECTOR

**NOTAS Y ANEXOS  
AL CUADRO DE COMPATIBILIDAD  
2016**





# Universidad Nacional de Entre Ríos

## MOVIMIENTOS NO PRESUPUESTARIOS CUADRO DE COMPATIBILIDAD

<b>ACTIVO CORRIENTE</b>		<b>5.382.995,95</b>
<b>1 Disponibilidades</b>		<b>86.161.649,53</b>
Disponibilidades brutas	86.161.649,53	
Cobro Transf. Ejerc. Anterior	85.795.332,74	
Cobro Ing. Ctes. Ejerc. Anterior	85.127,53	
Adelanto BNA Haberes diciembre/16	41.233.038,44	
Devolución Adelanto BNA Haberes diciembre/15	-33.806.959,55	
Dism. de fondos de terceros	-5.033.872,92	
Pago deuda exigible	-794.331,01	
Devolución a Ministerios	-24.179,35	
Pago de retenciones 2015	-417.844,31	
Dism. adelantos a responsables	45.973,50	
Disminución de otras cuentas a cobrar	50,84	
Retenciones 2016	578.283,49	
Traspaso a Plazo Fijo	-1.499.725,90	
Liquidaciones pagadas a rendir 2015	<u>756,03</u>	
<b>2 Inversiones Financieras</b>		<b>1.172.449,39</b>
Inversiones Financieras brutas	1.172.449,39	
Saldo final 2016	5.237.899,33	
Saldo inicial 2016	<u>-4.065.449,94</u>	
<b>3 Créditos</b>		<b>-81.950.346,94</b>
Créditos brutos	-81.950.346,94	
Cobrado Transf. Exigibilidad	-85.795.332,74	
Cobrado Ctes. Exigibilidad	-85.127,53	
Saldo Dev. Por transf. Ejercicio Anterior	3.652.003,52	
Saldo Devengado Cte. Ejercicio Actual	324.134,15	
Saldo inicial anticipos pendientes de rendición	-105.459,49	
Anticipos pendientes de rendición	59.485,99	
Disminución otras cuentas a cobrar	<u>-50,84</u>	
<b>4 Otros Activos</b>		<b>-756,03</b>
Liquidaciones pagadas a rendir		
RTOP:12060/2015	-156,03	
RTOP:12154/2015	<u>-600,00</u>	
<b>ACTIVO NO CORRIENTE</b>		<b>-10.974.676,13</b>
<b>5 Bienes de Uso</b>		<b>-10.870.477,09</b>
Bienes de uso (brutos) donaciones	2.699,30	
(Depreciaciones acumuladas de bienes de uso)	<u>-10.873.176,39</u>	
Depreciación del ejercicio	-11.077.209,99	
Depreciación de bienes dados de baja	<u>204.033,60</u>	
<b>6 Bienes Inmateriales</b>		<b>-104.199,04</b>
Amortizaciones Acumuladas de bienes inmateriales	<u>-104.199,04</u>	
<b>PASIVO CORRIENTE</b>		<b>9.028.737,89</b>
<b>7 Deudas</b>		<b>13.737.105,17</b>
Adelanto BNA Haberes diciembre/16	41.233.038,44	
Devolución Adelanto BNA Haberes diciembre/15	-33.806.959,55	
Deuda AFIP	6.924.564,02	
Deuda IAPV	20.354,09	
Retenciones a pagar de ejercicio 2016	578.283,49	
Retenciones a pagar de ejercicio 2015	-417.844,31	
Exigibilidades	<u>-794.331,01</u>	

CONT. STELLA M. LETURIA & FERNÁNDEZ  
AC. DIRECCIÓN GENERAL DE ADMINISTRACIÓN

CR. JUAN MANUEL ARBELO  
SECRETARIO ECON. FINANCIERO  
UNER

Ing. Gce. Jorge A. Gera  
RECTOR



<b>8 Deuda documentada a pagar</b>		<b>1.645,91</b>
Saldo final Préstamos a pagar	31.467,33	
Saldo inicio Préstamos a pagar	<u>-29.821,42</u>	
<b>9 Intereses a devengar</b>		<b>314.452,45</b>
Saldo Inicio Intereses a devengar	1.762.066,90	
Saldo final Intereses a devengar	<u>-1.447.614,45</u>	
<b>10 Pasivos Diferidos</b>		<b>9.407,28</b>
Pase a cte deuda AFIP	<u>9.407,28</u>	
<b>11 Fondos de terceros</b>		<b>-5.033.872,92</b>
Saldo Final Fondos de terceros	48.964.104,58	
Saldo inicial Fondos de terceros	<u>-53.997.977,50</u>	
<b>PASIVO NO CORRIENTE</b>		<b>-5.508.356,85</b>
<b>12 Deudas a Largo Plazo</b>		<b>-9.091.736,33</b>
AFIP Intereses adelantados cuota 69 a 85	-2.167.172,31	
Regulariz. pasivos ctes. deuda AFIP Dec.1571/10 cuota 66 a 78	<u>-6.924.564,02</u>	
<b>13 Deuda documentada a pagar a Largo Plazo</b>		<b>-22.000,00</b>
Préstamo IAPV	<u>-22.000,00</u>	
<b>14 Deuda Pública</b>		<b>-2.804,73</b>
Proy. Arset-I 0022 - Gtos nac / 2016	<u>-2.804,73</u>	
<b>15 Préstamos a Largo Plazo</b>		<b>2.804,73</b>
Proy. Arset-I 0022 - Gtos nac / 2016	<u>2.804,73</u>	
<b>16 Pasivos Diferidos a Largo Plazo</b>		<b>-9.407,28</b>
Pase a corriente Deuda AFIP s/Expte. 00647/09 cuotas 89 a 100	<u>-9.407,28</u>	
<b>17 Intereses a devengar a Largo Plazo</b>		<b>3.614.786,76</b>
AFIP Intereses adelantados cuota 69 a 85	2.167.172,31	
Regulariz. pasivos ctes. deuda AFIP Dec.1571/10 cuota 66 a 78	<u>1.447.614,45</u>	
<b>PATRIMONIO INSTITUCIONAL</b>		<b>-9.112.061,22</b>
<b>18 Resultado de la cuenta Corriente</b>		<b>3.430.483,85</b>
Resultado de Ejercicios Anteriores		
Anulación amortizaciones año 2015 cargadas por error	202.940,00	
Devolución Ministerio de Educación - Voluntariado Universitario "Miradas y mundos posibles"	-282,17	
Devolución SPU 4016/13 - Programa Universidad, diseño y desarrollo productivo - Fac. Ingeniería - Software didáctico...	-6,70	
Devolución Ministerio de Educación - Proyecto de Voluntariado - Arach Minella	-280,80	
Dev. Fondos RSPU 4585/14 - Gimnasio Concordia	-10.000,00	
FINSET 031-3/2016	585.199,87	
FINSET 031-4/2016	2.609.667,85	
FINSET 031-2/2016	389.823,86	
FINSET 031-1/2016	35.311,94	
Corrección de amortizaciones por cálc.en exceso Ej:14-15		
Nro.patrimonial:00050650/1	1.093,60	
Dev. RSPU 4424/14 Voluntariado 2014 - Guardianes del patrimonio - Hennekens	-3.182,92	
Dev. RSPU 1394/12 - Voluntariado 2012 - Escuela, Universidad y bosques - Sabattini	-15,53	
Dev. Proyecto 050-402-008 - Sassetti	-6,43	

CONT. SYLLA M. LETURIA FERNANDEZ  
AC. DIRECCIÓN GENERAL DE ADMINISTRACIÓN

CR. JUAN MANUEL ARBELLO  
SECRETARIO ECON. FINANCIERO

Ing. Qco. Jorge A. Gerardo  
RECTOR

Dev. RSPU 3272/13 - PPUA Conv. Proy. Extensión 050-401-002	-6,81	
Dev. RSPU 4646/14 - Conv. de Proy. de Ext. Univ. y Vinc. Comunitaria Universidad, Estado y Territorio - 040-401-001	-50,79	
Dev. RSPU 3272/13 - PPUA Conv. Proy. Extensión - Veni y Movete - 090-401-001	-0,12	
Dev. RSPU 3272/13 - PPUA Conv. Proy. Extensión - Fort. Institucional de la políticas públicas	-276,86	
Dev. Jornadas de evaluación Becas CIN	-9.847,15	
Dev. RSPU 2653/13 - Voluntariado 2013 - Mi trabajo y mis derechos - Salazar	-23,07	
Devengado PEID 01/2016	32.000,00	
Devolución ALRC : 2796/2014	-200,00	
Diferencia cotización dólares	<u>-401.373,92</u>	
<b>Resultado del Período</b>		<b>-12.542.545,07</b>
Ingresos Corrientes		<b>400.930,86</b>
Venta de bienes de la administraciones públicas		<b>304.871,00</b>
VTIC:3170/2016	910,00	
INIC:3465/2016	75,00	
INIC:3464/2016	108.000,00	
INIC:3471/2016	393,00	
INIC:3472/2016	18.000,00	
INIC:3473/2016	604,00	
INIC:3474/2016	25.200,00	
INIC:3475/2016	3.250,00	
INIC:3476/2016	1.200,00	
SAIC:3487/2016	37.000,00	
INIC:3466/2016	380,00	
INIC:3467/2016	24.554,00	
INIC:3468/2016	2.500,00	
INIC:3469/2016	950,00	
INIC:3470/2016	670,00	
VTIC:3329/2016	2.500,00	
ALIC:3461/2016	11.400,00	
ALIC:3173/2016	840,00	
VTIC:3171/2016	1.600,00	
ALIC:3354/2016	3.360,00	
ALIC:2999/2016	11.700,00	
ALIC:3349/2016	11.310,00	
ALIC:3239/2016	1.000,00	
VTIC:3330/2016	11.250,00	
ALIC:1571/2016	13.500,00	
ALIC:3152/2016	10.625,00	
ALIC:3397/2016	<u>2.100,00</u>	
Rentas de la propiedad		<b>19.263,15</b>
ALIC:3502/2016	816,40	
EDIC:3495/2016	3.161,92	
ALIC:3498/2016	12.724,67	
TSIC:3508/2016	<u>2.560,16</u>	
Otros ingresos		<b>76.796,71</b>
Donaciones de bienes	2.699,30	
Ajuste dólares al 30-06-16 U\$S39284 A \$14.80	<u>74.097,41</u>	
Gastos Corrientes		<b>-12.943.475,93</b>
Gastos de Consumo		<b>-11.181.409,03</b>
Amortización Bienes de Uso	-11.077.209,99	
Amortización Bienes Inmateriales	<u>-104.199,04</u>	
Rentas de la Propiedad		<b>-1.762.066,90</b>
Intereses cuota 53 - Plan AFIP Dec. 1571/10	-160.531,28	
Intereses cuota 54 - Plan AFIP Dec.1571/10	-159.586,98	
Intereses cuota 55 - Plan AFIP Dec.1571/10	-158.642,68	
Intereses cuota 57 - Plan AFIP Dec.1571/10	-146.366,76	
Intereses cuota 58 - Plan AFIP Dec.1571/10	-145.422,46	
Intereses cuota 59 - Plan AFIP Dec.1571/10	-144.478,15	
Intereses cuota 61 - Plan AFIP Dec.1571/10	<u>-142.589,55</u>	



Intereses cuota 60 - Plan AFIP Dec.1571/10	-143.533,85
Intereses cuota 62 - Plan AFIP Dec.1571/10	-141.645,25
Intereses cuota 63 - Plan AFIP Dec.1571/10	-140.700,95
Intereses cuota 64 - Plan AFIP Dec.1571/10	-139.756,65
Intereses cuota 65 - Plan AFIP Dec.1571/10	<u>-138.812,34</u>



CONT. STELLA M. LETURIA de FERNÁNDEZ  
AC. DIRECCION GRAL. DE ADMINISTRACION



CR. JUAN MANUEL ARBELO  
SECRETARIO ECON. FINANCIERO  
UNER



Ing. Geo. Jorge A. Gerardo  
RECTOR



# **JUICIOS AL ESTADO NACIONAL**

## **2016**

## NOTA DE DEUDA JUDICIAL – “JUICIOS AL ESTADO NACIONAL”

Expediente EUR 482/08 –Irregularidades Área Contable Casa U.N.E.R.

Denuncia penal radicada el 30-12-2009 ante Juzgado Federal de Concepción del Uruguay por irregularidades en el área contable con imputación a la agente Griselda S. Sattler por faltante de dinero.

Por Resolución Rectoral Nº 140/10 del 14/06/2010, se declaró la existencia de perjuicio fiscal por \$ 104.216,52 intimando a la mencionada agente a la restitución de dicha suma. Se encuentra contabilizada en otras cuentas a cobrar.

Expediente RECT-UER Nº 042/2008

Investigación por demoras en rendición de anticipos de fondos otorgados en la Facultad de Ingeniería. Se designó instructor sumariante. Providencia Resolutiva del Rector de fecha 14/08/2014 ordena la acumulación de las actuaciones a los expedientes donde tramitaron los sumarios administrativos. Se inició causa penal condenando a ambas agentes y posteriormente causa civil, actualmente en trámite tendiente al recupero de los montos faltantes.

Expediente Nº 2116/95 “Universidad Nacional de Entre Ríos” c/Estado Nacional – Ordinario.

Objeto: obtener la inconstitucionalidad de diversos artículos de la Ley de Educación Superior.

Hay fallo de cámara confirmando medida cautelar de no innovar. La cuestión debe de entrar a despacho para dictar sentencia. No existe monto de dinero reclamado.

Expediente Nº 555/04, T II, Fº 212 – U.N.E.R. c/ AUBERT, Julián – Ordinario

Reclamo de dinero prestado a becario por \$ 2.000. Con sentencia firme en 1º instancia. Se pretende ejecutar sin haber bienes. Se han tomado medidas precautorias.

Expediente Nº 346/98, PEREZ, Luis María y otros – Sumario por Usucapión Ley 9005- Incidente de Nulidad.

Lograr la obtención de la nulidad de la sentencia recaída en los autos por haberse otorgado a los actores la propiedad de un inmueble desocupado que había sido donado a la Universidad. Se ha interpuesto recurso de queja ante Tribunal de Justicia de la Provincia. Honorarios estimados en \$ 6.000.- Se encuentra contabilizada en otras cuentas a pagar (juicios pendientes).

Expediente Nº 199/07, PEREZ, Néstor Daniel y otros – S/ Usucapión.

Ocupantes de un predio de la facultar de Bromatología que intentan adquirir una porción del mismo de 13.468,95 mts por prescripción veinteñal.

Con fecha 03-12-2010, se dictó sentencia haciendo lugar parcialmente a la demanda, UNER apeló al fallo. UNER apeló expresando agravios el 16/03/2011. El 15/04/12 UNER planteo la caducidad de instancia rechazada por la Cámara el día 20/02/2013. UNER planteo la caducidad de segunda instancia, planteo rechazado por la Cámara el 22/05/2014. El 27/03/15 se designa oficial de herederos de Leite. Se citó y notificó en junio/16 a la heredera denunciada de Leite en Gualaguaychú y la misma no ha comparecido.

Expediente Nº 3939 – Municipalidad de Concepción del Uruguay c/Facultad de Ciencias de la Salud.

Cobro de sumas adeudadas en concepto de tasas por obras. Se declaró la prescripción. La Municipalidad apeló el fallo. Se le concedió el recurso. La UNER planteo la caducidad de instancia. La Jueza se excusó y debe resolver otro Juez. Opinión sobre posibles resultados finales: Favorable.

Expediente Nº 7996 A, Fº 25 “Universidad Nacional de Entre Ríos c/ PIRIZ, María Alicia – Ordinario. Reclamo restitución sumas de dinero. Se encuentra contabilizada por \$ 32.486,91 en otras cuentas a cobrar.

CONT. STELLA M. LETURIA & FERNÁNDEZ  
AC. DIRECCIÓN GRAL. DE ADMINISTRACIÓN

CR. JUAN MANUEL ARBELO  
SECRETARIO ECON. FINANCIERO  
UNER

Ing. Qco. Jorge A. Gerardi  
RECTOR



Estado de la causa: se decretó la inhibición de bienes de la demanda. Se declaró la rebeldía. UNER procedió a la reinscripción de la inhibición general de bienes de la demandada.

Expediente Nº 27-64459, GOÑE, Cesar Enrique s/ Recurso de apelación Ley 24.521  
Recurre la resolución que deja sin efecto su designación como auditor interno de la universidad. Sin monto. Tribunal: Cámara Federal de Paraná.  
En fecha 21 de junio de 2010 se dictó sentencia, no haciendo lugar a la demanda, notificada el 13 de agosto de 2010. El actor interpuso recurso de amparo contestado por UNER. El 10/12/13 se deja sin efecto la sentencia apelada devolviendo los autos al tribunal de origen. En fecha 27/04/15 se notifica a la UNER sentencia de Cámara Federal de fecha 18/03/15 haciendo lugar a la demanda y revocando la Res. CS Nº 209/08.


Expediente Nº 27-63046, OLIVERA, Julia Patricia s/ Recurso directo art. 32 Ley 24.521 contra Resolución Nº 400/07.  
Recurre resoluciones relacionadas a su re encasillamiento en la planta de personal no docente. Sin monto. Tribunal: Cámara Federal de Paraná.  
No se ha corrido traslado de la demanda. Se admitió el recurso extraordinario interpuesto por la actora contra resolución que rechazó el recurso del art. 32 de la ley 24.521 sin sustanciación y se elevan los autos a la Corte Suprema. Con fecha 26 de marzo de 2013 la Excma. Cámara se declara competente para intervenir en esta causa, lo que se notifica a la UNER el 10/04/13.

Expediente Nº 27-63043, RIOS, Juan Carlos s/ Recurso Directo art. 32 Ley 24.521, contra Resolución Nº 400/07.  
Recurre Resoluciones relacionadas a su reencasillamiento en la planta de personal no docente. Sin monto. Tribunal: Cámara Federal de Paraná.  
No se ha corrido traslado de la demanda. Se admitió el recurso extraordinario impuesto por la actora, sin sustentación. Se elevan los autos a las Corte Suprema. El 14/11/12 se notifica UNER que se declara procedente el recurso extraordinario, se deja sin efecto el fallo impugnado y vuelven las actuaciones a la Cámara para que se dicte nueva sentencia.

Expediente Nº 28 - 66.873 – 18892-2009, PEPE, Esteban s/ Recurso apelación art. 32 Ley Nº 24521 c/ Res. "C.S." Nº 557/09.  
Recurre resoluciones que no hicieron lugar a su pedido continuidad como Docente Auxiliar de 1º en la Facultad de Ciencias de la Salud. Sin monto. Radicación Cámara Federal de Paraná.  
Se emitió expediente administrativo. No se ha corrido traslado de la demanda. El 06/12/12 se proveyó la clausura del periodo de prueba. El 27/05/14 se resuelve hacer lugar parcialmente a la demanda ordenando la reincorporación de Pepe a su cargo, pero rechazando su planteo de pago de haberes devengados y no abonados desde abril de 2009.

Expediente Nº 27-66.730 -18.773 -2009 "STUR Carlos Rubén s/ Recurso Directo ART. 32 LEY 24.521 c/ Resol. Nº 522/09 de la U.N.E.R."  
Recurre resolución que le aplicó sanción de cesantía por exceso de inasistencias injustificadas. En fecha 18/03/11 se presentó la contestación de la demanda. Se fijó audiencia preliminar para el día 09/02/12 a las 10:30 hs. El 09/02/12 se abre a prueba. El 16/04/12 la actora requirió informes a la Dirección Nacional de relaciones del Trabajo y a la Federación Argentina de Trabajadores de las Universidades Nacionales. Se ordenaron la expedición de oficios. A la actora se le proveyeron oficios reiteratorios a FATUN. En fecha 20/11/15 se dictó sentencia rechazando la demanda.


Expediente Nº 9432 bis – ASUETA, Eduardo Francisco José – DENUNCIA.  
Se efectuó pericia contable y se fijó audiencia para que preste declaración indagatoria la ex agente SATTLER para el día 15 de marzo de 2012. El 15/3/12 se presentó a indagatoria la ex agente Sattler, absteniéndose de declarar. La UNER pidió su procesamiento. Se fijó audiencia para que preste declaración indagatoria la agente Silvia Primo el día 15 de mayo de 2012. Se encuentra pendiente de resolución, se ha designado un Conjuez. El 4/11/12 se dictó el procesamiento de



CONT. STELLA M. LETURIA & FERNANDEZ  
AC/DIRECCION GRAL. DE ADMINISTRACION



CR. JUAN MANUEL ARBELO  
SECRETARIO ECON. FINANCIERO  
UNER



Ing. Qco. Jorge A. Gerard  
RECTOR



Sattler y Primo y se traba embargo de \$50.000 a cada una. El 02/9/2014 la Cámara Federal de Paraná revocó el procesamiento de Primo y dictó falta de mérito.

Expediente N° 169 Año 2012, «UNER c- PEREZ NESTOR DANIEL y OTROS s/ ORDINARIO». Busca la desocupación de un predio de la Facultad de Bromatología que los actuales ocupantes intentaron adquirir por usucapión, con más la indemnización a determinar por los daños y perjuicios que dicha ocupación acarrea a la Universidad. Con fecha 26/04/12 se presenta la demanda. El 03/05/13 se abre la prueba.

Expediente 904/2012 B. «GASPARIN NOEMI SUSANA c/ CONSEJO DIRECTIVO DE LA FACULTAD DE CIENCIAS ECONOMICAS DEP. DE LA UNER s/ AMPARO».

La docente Gasparín solicita se dejen sin efecto las resoluciones que disponían la instrucción de una información sumaria y la designación de un veedor en su cátedra ante la denuncia de irregularidades. En fecha 30/10/12 la Facultad de Ciencias Económicas, sin intervención del servicio jurídico de la UNER, contestó el informe del Artículo 8º de la Ley 16.986.

Expediente 1052/2012 B. «GASPARIN NOEMI SUSANA c/ FACULTAD DE CIENCIAS ECONOMICAS DEPENDIENTE DE LA UNER s/ AMPARO». Se acumula con el Exp. 904/2012y Exp. 043/2013 B bajo Exp. N° 22000043/13.

La docente Gasparín solicita se suspenda la ejecutoriedad de las notificaciones de las Res. CD 360/12 y 361/12 que le iniciaban causa disciplinaria. En fecha 26/12/12 se notifica el amparo y se dan cinco días a la UNER para contestar el informe del Art. 8 de la Ley 16.986. El 28/12/2012 UNER contesta en tiempo y forma dicho informe.

Expediente 043/2013 B. «GASPARIN NOEMI SUSANA c/ CONSEJO DIRECTIVO FACULTAD DE CIENCIAS ECONOMICAS DEPENDIENTE DE LA UNER s/ AMPARO».

En fecha 28/02/13 la UNER compareció en autos. En fecha 01/03/13 la UNER apela Resolución del Juez que unifica los amparos y mantiene las cautelares. El 28/10/13 la Cámara hace lugar a la apelación y rechaza la medida cautelar de la autora. El 16/04/14 se presentó escrito pidiendo la elevación del expediente a la alzada que se reiteró, pidiendo pronto despacho el 14/05/14. En fecha 25/02/15 se notificó la UNER de la resolución de Cámara que no hace lugar a los recursos de apelación interpuesto por ambas partes e impone las costas de esa instancia por su orden.

Expediente N° 5443/13 "UNIVERSIDAD NAC. DE ENTRE RÍOS c/ITA ELIDA Y OTRA – COBRO EN PESOS"

Con fecha 30/09/13 se presentó demanda. Está en despacho del juez para proveer. El 14/05/2014 se presentó escrito instando el procedimiento. Se encuentra contabilizada por \$ 96.269,22 en otras cuentas a cobrar.

Expediente N° 9326/14 "MIGUEL ADRIANA CLARA c- UNER s/ NULIDAD DE ACTO ADM." Suceso radicado en el Juzgado Federal de Paraná N° 2, Sec. Civ. y Com. N° 2. Reclamo en concepto de daño material y moral por \$ 330.000 o lo que en más o en menos se establezca con más intereses legales desde que los montos sean debidos y hasta su efectivo pago.


El 30/11/16 se notificó la demanda a la UNER quien tiene plazo para contestarla hasta el 14/2/17.



CONT. STELLA M. LETURIA de FERNÁNDEZ  
AC. DIRECCIÓN GENERAL DE ADMINISTRACIÓN



CR. JUAN MANUEL ARBELO  
SECRETARIO ECON. FINANCIERO  
UNER



Ing. Qco. Jorge A. Gerardo  
RECTOR