


Universidad Nacional de Entre Ríos

Entidad N° 812

CUENTA DE INVERSIÓN 2014

CUADROS Y ANEXOS

SEGÚN DISPOSICIÓN CGN 71/10





Universidad Nacional
de Entre Ríos

CONCEPCIÓN DEL URUGUAY, 02 de marzo de 2015

DOCUMENTO: 989 / 20 14



SEÑOR SECRETARIO:

Tengo el agrado de dirigirme a Usted, a los efectos de remitir los cuadros, anexos y estados contables correspondientes a la gestión de esta Universidad para el ejercicio 2014. Los mismos fueron confeccionados de acuerdo a lo establecido en el artículo 3º de la Disposición Nº 71/10 de la Contaduría General de la Nación.

Además, le informo que a la fecha la Auditoría General de la Nación no ha procedido a auditar dichos estados contables. Los mismos son remitidos a la Unidad de Auditoría Interna quien a su vez informa a la Sindicatura General de la Nación.

Le comunico también, que esta Universidad no posee deuda judicial consolidada y no ha procedido al ajuste solicitado por la Contaduría General de la Nación, mediante Nota Nº 209/14 DPC.

Saludo a Usted atentamente.


Ing. Gen. Jorge A. Gerard
RECTOR

SECRETARIO DE POLÍTICAS UNIVERSITARIAS

ING. ALDO LUIS CABALLERO

S _____ / _____ D


DENOMINACIÓN DE LA OBLIGACIÓN ACREEDOR	SALDO AL INICIO DEL EJERCICIO DEL CAPITAL				MOVIMIENTOS DEL EJERCICIO										INTERESES EN PESOS DEL EJERCICIO			GASTOS Y COMISIONES		En pesos con centavos SALDOS DEL CAPITAL			
	ENTIDAD TIPO Y N° SIGADE N° MONEDA	SIDO CIERRE EJER. ANT. EN PESOS	DIFERENCIA DE CAMBIO	NVO.SALDO INIC.EJER. EN PESOS	INCREMENTOS		DIFERENCIA DE CAMBIO		TOTAL DESEMBOLSOS		PRESUPUESTARIAS		EXTRAPRESUPUESTARIAS		DISMINUCIONES		DIFERENCIA DE CAMBIO	TOTAL PRINCIPAL	IMPAGOS VENCIDOS	PAGADOS A VENCER	DEVENG. PAG.	EN PESOS	EN N.M.E.
					EN PESOS	M/E	EN PESOS	M/E	EN PESOS	M/E	EN PESOS	M/E	EN PESOS	M/E	EN PESOS	M/E							
T.A.P.V.	103.858,06	103.858,06	0,00	103.858,06	0,00	0,00	0,00	0,00	0,00	0,00	0,00	0,00	0,00	0,00	0,00	0,00	22.014,13	0,00	0,00	0,00	0,00	0,00	81.843,93
TOTAL ES	103.858,06	103.858,06	0,00	103.858,06	0,00	0,00	0,00	0,00	0,00	0,00	0,00	0,00	0,00	0,00	0,00	0,00	22.014,13	0,00	0,00	0,00	0,00	0,00	81.843,93

ORDENADA CADA UNA DE LAS OBLIGACIONES POR:
ENTIDAD: Título Moneda Nacional - Título Moneda Extranjera - Préstamo BILATERAL - BID - IRR - FMI - FONDLATA - BCA PRIVADA - PROVEEDORES

Se certifica que se ha leído a la Vista la documentación de respaldo


STELLA M. LETURIA DE FERNÁNDEZ
AC. DIRECCION GRAL. DE ADMINISTRACION


CR. JUAN MANUEL ARELLANO
SECRETARIO ECON. FINANCIERO
UNER


Ing. Jorge A. Cerard
RECTOR



**DETALLE DE CRÉDITOS Y DEUDAS
CON ORGANISMOS DE LA ADMINISTRACIÓN NACIONAL
EJERCICIO FISCAL : 2014**

DATOS GENERALES

Servicio Administrativo-Financiero

Código: **812**

Descripción: **UNIVERSIDAD NACIONAL DE ENTRE RÍOS**

Responsables para evacuar consultas acerca del cuadro

1	Apellido y Nombres	Leturia Stella
	Cargo	a/c Dirección General de Administración
	Teléfono(s) / Interno	03442-421533
	e-Mail	leturias@uner.edu.ar
2	Apellido y Nombres	Bultynch Carla
	Cargo	a/c Dpto Contabilidad
	Teléfono(s) / Interno	03442-421519
	e-Mail	bultynchc@uner.edu.ar
3	Apellido y Nombres	
	Cargo	
	Teléfono(s) / Interno	
	e-Mail	

FIRMA
CONT. STELLA M. LETURIA de FERNÁNDEZ
A/C DIRECCION GRAL. DE ADMINISTRACION

FIRMA
CR. JUAN MANUEL ARBELO
SECRETARIO ECON. FINANCIERO
UNER

FIRMA
Ing. Dco. Jorge A. Cerard
RECTOR

DETALLE DE CRÉDITOS Y DEUDAS CON ORGANISMOS DE LA ADMINISTRACIÓN NACIONAL
EJERCICIO FISCAL : 2014
RESÚMEN DE CRÉDITOS Y DEUDAS AL 31 DE DICIEMBRE DEL EJERCICIO QUE SE CIERRA

SAF-COD	SAF - DENOMINACIÓN
812	UNIVERSIDAD NACIONAL DE ENTRE RÍOS

CÓDIGO ORGANISMOS	DENOMINACIÓN	CRÉDITOS	DEUDAS
1	AUDITORIA GENERAL DE LA NACION	-	-
101	FUNDACION MIGUEL LILLO (Organismo Descentralizado)	-	-
102	COMITÉ FEDERAL DE RADIODIFUSIÓN	-	-
103	CONSEJO NAC. DE INVEST. CIENT. Y TECNICAS	-	-
104	INST. NACIONAL DE ADMINISTRACION PUBLICA	-	-
105	COMISION NACIONAL DE ENERGIA ATOMICA	-	-
106	COMISION NACIONAL DE ACTIVIDADES ESPACIALES	-	-
107	ADMINISTRACION DE PARQUES NACIONALES	-	-
108	INST. NAC. DEL AGUA Y DEL AMBIENTE	-	-
109	SINDICATURA GENERAL DE LA NACION	-	-
110	INSTITUTO NACIONAL DE ACCION MUTUAL	-	-
111	CONSEJO NACIONAL DE NINEZ, ADOLESCENCIA Y FAMILIA	-	-
112	AUTORIDAD REGULATORIA NUCLEAR	-	-
113	TEATRO NACIONAL CERVANTES	-	-
114	INSTITUTO NACIONAL DE ASOCIATIVISMO Y ECONOMIA SOCIAL INAES	-	-
115	COMISION NACIONAL DE COMUNICACIONES	-	-
116	BIBLIOTECA NACIONAL	-	-
117	INSTITUTO NACIONAL DEL TEATRO	-	-
118	INSTITUTO NACIONAL DE ASUNTOS INDIGENAS	-	-
119	INSTITUTO NACIONAL DE PROMOCION TURISTICA	-	-
200	REGISTRO NACIONAL DE LAS PERSONAS	-	-
201	DIRECCION NACIONAL DE MIGRACIONES	-	-
202	INST. NAC. C/LA DISCRIMINACION, LA XENOFOBIA Y EL RACISMO	-	-
203	AGENCIA NACIONAL DE SEGURIDAD VIAL	-	-
250	CAJA DE RETIROS JUBILACIONES Y PENS. DE LA POLICIA FEDERAL	-	-
301	SECRETARIA GENERAL DE LA PRESIDENCIA DE LA NACION	-	-
302	SECRETARIA DE INTELIGENCIA	-	-
303	SEC. PREVENCION Y LUCHA C/NARCOTRAFICO	-	-
304	SERVICIO OFICIAL DE RADIODIFUSION	-	-
305	DIRECCION GRAL. DE ADMIN.JEFATURA DE GABINETE	-	-
306	COMISION NAC. DE CORREOS Y TELEGRAFOS	-	-
307	MINISTERIO DE RELACIONES EXTERIORES, COMERCIO INTERN Y CULTO	-	-
308	SECRETARIA DE DEPORTES	-	-
309	SEC. DE DESARROLLO SOCIAL	12.744.000,00	-
310	MINISTERIO DE SALUD Y AMBIENTE	25.646,09	-
311	MINISTERIO DE DESARROLLO SOCIAL	2.425.000,00	-
312	SENADO DE LA NACION	-	-
313	CAMARA DE DIPUTADOS	-	-
314	BIBLIOTECA DEL CONGRESO	-	-
315	IMPRESA DEL CONGRESO	-	-
316	AYUDA SOC. PERSONAL DEL CONGRESO DE LA NAC.	-	-
317	SECRETARIA DE RECURSOS NATURALES Y DESARROLLO SUSTENTABLE	-	-
318	SEC. DE SEGURIDAD INTERIOR	-	-
319	DEFENSORIA DEL PUEBLO	-	-
320	CONSEJO DE LA MAGISTRATURA	-	-
321	INST. NACIONAL DE ESTADISTICA Y CENSOS	-	-
322	SECRETARIA DE TURISMO	-	-
323	COMISION NACIONAL DE COMERCIO EXTERIOR	-	-
324	SECRETARIA DE LA FUNCION PUBLICA	-	-
325	MINISTERIO DEL INTERIOR	-	-
326	POLICIA FEDERAL ARGENTINA	-	-
330	MINISTERIO DE EDUCACION	55.989.318,00	-
331	SERVICIO PENITENCIARIO FEDERAL	-	-
332	MINISTERIO DE JUSTICIA Y DERECHOS HUMANOS	-	-

CONT. STELLA M. LETURIA de FERNÁNDEZ
A/C DIRECCION GRAL. DE ADMINISTRACION

[Signature]
Ing. Juan Manuel Arbelo
SECRETARIO ECON. FINANCIERO

[Signature]
Ing. Gco. Jorge A. Carand 1

DETALLE DE CRÉDITOS Y DEUDAS CON ORGANISMOS DE LA ADMINISTRACIÓN NACIONAL
 EJERCICIO FISCAL : 2014
 RESÚMEN DE CRÉDITOS Y DEUDAS AL 31 DE DICIEMBRE DEL EJERCICIO QUE SE CIERRA

SAF-COD	SAF - DENOMINACIÓN
812	UNIVERSIDAD NACIONAL DE ENTRE RÍOS

CÓDIGO ORGANISMOS	DENOMINACIÓN	CRÉDITOS	DEUDAS
333	DIRECCION NACIONAL DE MIGRACIONES	-	-
334	ENTE DE COOP. TÉCNICA Y FINANCIERA DEL SERV. PENITENCIARIO FED.	-	-
335	CORTE SUPREMA DE JUSTICIA DE LA NACION	-	-
336	MINISTERIO DE CIENCIA, TECNOLOGIA E INNOVACION PRODUCTIVA	-	-
337	SECRETARIA DE CULTURA	-	-
338	SECRETARIA LEGAL Y TECNICA	-	-
340	PROCURACION PENITENCIARIA	-	-
341	SECRETARIA NACIONAL DE NIÑEZ, ADOLESCENCIA Y FAMILIA	-	-
342	AUTORIDAD CUENCA MATANZA RIACHUELO	-	-
350	MINISTERIO DE TRABAJO EMPLEO Y SEGURIDAD SOCIAL	700.000,00	-
351	SECRETARIA DE OBRAS PUBLICAS	-	-
352	SECRETARIA DE SEGURIDAD SOCIAL	-	-
353	SECRETARIA DE EMPLEO	-	-
354	MINISTERIO DE PLANIFICACION FED., INVERSION PUBLICA Y SERVIC	-	-
355	SERVICIO DE LA DEUDA PUBLICA	-	-
356	OBLIGACIONES A CARGO DEL TESORO	-	-
357	MINISTERIO DE ECONOMIA Y FINANZAS PÚBLICAS	-	-
358	MINISTERIO DE INFRAESTRUCTURA Y VIVIENDA	-	-
359	ORGANISMO NACIONAL DE ADMINISTRACIÓN DE BIENES	-	-
360	PROCURACION GENERAL DE LA NACION	-	-
361	DEFENSORIA GENERAL DE LA NACION	-	-
362	MINISTERIO DE INDUSTRIA Y TURISMO	-	-
363	MINISTERIO DE AGRICULTURA, GANADERIA Y PESCA	30.000,00	-
370	MINISTERIO DE DEFENSA	-	-
371	ESTADO MAYOR CONJUNTO F.F.A.A.	-	-
372	INST. INVEST. CIENTIFICAS Y TECNICAS F.F.A.A	-	-
374	ESTADO MAYOR GENERAL DEL EJERCITO	-	-
375	GENDARMERIA NACIONAL	-	-
376	DIRECCIÓN GENERAL DEL SERVICIO LOGÍSTICO DE LA DEFENSA	-	-
378	SUPERINTENDENCIA NACIONAL DE FRONTERAS	-	-
379	ESTADO MAYOR GENERAL DE LA ARMADA	-	-
380	PREFECTURA NAVAL ARGENTINA	-	-
381	ESTADO MAYOR GENERAL DE LA FUERZA AEREA	-	-
382	POLICIA DE SEGURIDAD AEROPORTUARIA	-	-
450	INSTITUTO GEOGRAFICO MILITAR	-	-
451	DIRECCION GRAL. DE FABRICACIONES MILITARES	-	-
452	SERVICIO METEOROLOGICO NACIONAL	-	-
470	INST. AYUDA FIN. PAGO DE RET. PENS. MILIT.	-	-
600	SERVICIO NACIONAL DE SANIDAD ANIMAL	-	-
601	AGENCIA NACIONAL DE DESARROLLO DE INVERSIONES	-	-
602	COMISION NACIONAL DE VALORES	-	-
603	SUPERINTENDENCIA DE SEGUROS DE LA NACION	-	-
604	DIRECCION NACIONAL DE VIALIDAD	-	-
605	INSTITUTO NACIONAL DE ACCION COOPERATIVA	-	-
606	INSTITUTO NAC. DE TECNOLOGIA AGROPECUARIA	-	-
607	INST. NAC. DE INVEST. Y DESARROLLO PESQUERO	-	-
608	INSTITUTO NACIONAL DE TECNOLOGIA INDUSTRIAL	-	-
609	INSTITUTO NACIONAL DE VITIVINICULTURA	-	-
610	INSTITUTO NACIONAL DE PREVENCION SISMICA	-	-
611	OFICINA NACIONAL DE CONTROL COMERCIAL AGROPECUARIO	-	-
612	TRIBUNAL DE TASACIONES DE LA NACION	-	-
613	ENTE NACIONAL DE OBRAS HIDRICAS DE SANEAMIENTO	-	-
614	INSTITUTO NACIONAL DE SEMILLAS	-	-
616	DIRECCION GENERAL IMPOSITIVA	-	-

51.835.551,22

CONT. STELLA M. LETURIA de FERNÁNDEZ
 AC DIRECCION GRAL. DE ADMINISTRACION

DR. JUAN MANUEL ARBELO
 SECRETARIO ECON. FINANCIERO

Tng. Qco. Jorge A. Corard

DETALLE DE CRÉDITOS Y DEUDAS CON ORGANISMOS DE LA ADMINISTRACIÓN NACIONAL
EJERCICIO FISCAL : 2014
RESÚMEN DE CRÉDITOS Y DEUDAS AL 31 DE DICIEMBRE DEL EJERCICIO QUE SE CIERRA

SAF-COD	SAF - DENOMINACIÓN
812	UNIVERSIDAD NACIONAL DE ENTRE RÍOS

CÓDIGO ORGANISMOS	DENOMINACIÓN	CRÉDITOS	DEUDAS
617	ADMINISTRACION NACIONAL DE ADUANAS	-	-
618	INSTITUTO NACIONAL DE TECNOLOGIA MINERA	-	-
620	TRIBUNAL FISCAL DE LA NACION	-	-
621	INSTITUTO SUPERIOR DE LOS ECONOMISTAS DE GOBIERNO	-	-
622	INSTITUTO NACIONAL DE LA PROPIEDAD INDUSTRIAL (INPI)	-	-
623	SERVICIO NACIONAL DE SANIDAD Y CALIDAD AGROALIMENTARIA	-	-
624	SERVICIO GEOLOGICO MINERO ARGENTINO	-	-
625	ADMINISTRACION FEDERAL DE INGRESOS PUBLICOS	-	-
650	COMISION NACIONAL DE TELECOMUNICACIONES	-	-
651	ENTE NACIONAL REGULADOR DEL GAS	-	-
652	ENTE NACIONAL REGULADOR DE LA ELECTRICIDAD	-	-
654	COMISION NACIONAL DE REG. DEL TRANSPORTE	-	-
655	COMISION NAC. DE TRANSPORTE FERROVIARIO	-	-
656	ORGANISMO REGULADOR DE SEGURIDAD DE PRESAS	-	-
657	CENTRO REGIONAL DE AGUAS SUBTERRANEAS	-	-
658	COMISION NACIONAL DE COMERCIO EXTERIOR	-	-
659	ORGANO DE CONTROL DE LAS CONCESIONES VIALES	-	-
661	COMISION NACIONAL DE REGULACION DEL TRANSPORTE	-	-
662	ENTE NACIONAL DE ADMINISTRACION DE BIENES FERROVIARIOS	-	-
664	ORGANISMO REGULADOR DEL SISTEMA NACIONAL DE AEROPUERTOS	-	-
669	ADMINISTRACIÓN NACIONAL DE LA AVIACIÓN CIVIL	-	-
801	INST. NAC. DE CINE Y ARTES AUDIOVISUALES	-	-
802	FONDO NACIONAL DE LAS ARTES	-	-
804	COMISION NACIONAL DE EVALUACION Y ACREDITACION UNIVERSITARIA	-	-
806	UNIVERSIDAD DE BUENOS AIRES	-	-
807	UNIVERSIDAD NACIONAL DE CATAMARCA	-	-
808	UNIVERSIDAD NAC. DEL CTRO DE LA PCIA DE BS.AS.	-	-
809	UNIVERSIDAD NACIONAL DEL COMAHUE	-	-
810	UNIVERSIDAD NACIONAL DE CÓRDOBA	-	-
811	UNIVERSIDAD NACIONAL DE CUYO	-	-
812	UNIVERSIDAD NACIONAL DE ENTRE RÍOS	-	-
813	UNIVERSIDAD NACIONAL DE FORMOSA	-	-
814	UNIVERSIDAD NAC. DE GRAL. SAN MARTÍN PCIA. BS.AS.	-	-
815	UNIVERSIDAD NACIONAL DE GRAL. SARMIENTO	-	-
816	UNIVERSIDAD NACIONAL DE JUJUY	-	-
817	UNIVERSIDAD NACIONAL DE LA MATANZA	-	-
818	UNIVERSIDAD NACIONAL DE LA PAMPA	-	-
819	UNIVERSIDAD NACIONAL DE LA PLATA	-	-
820	UNIVERSIDAD NACIONAL DEL LITORAL	-	-
821	UNIVERSIDAD NACIONAL DE LOMAS DE ZAMORA	-	-
822	UNIVERSIDAD NACIONAL DE LUJAN	-	-
823	UNIVERSIDAD NACIONAL DE MAR DEL PLATA	-	-
824	UNIVERSIDAD NACIONAL DE MISIONES	-	-
825	UNIVERSIDAD NACIONAL DEL NORDESTE	-	-
826	UNIVERSIDAD NACIONAL DE LA PATAG. S. JUAN BOSCO	-	-
827	UNIVERSIDAD NACIONAL DE QUILMES	-	-
828	UNIVERSIDAD NACIONAL DE RÍO CUARTO	-	-
829	UNIVERSIDAD NACIONAL DE ROSARIO	-	-
830	UNIVERSIDAD NACIONAL DE SALTA	-	-
831	UNIVERSIDAD NACIONAL DE SAN JUAN	-	-
832	UNIVERSIDAD NACIONAL DE SAN LUIS	-	-
833	UNIVERSIDAD NACIONAL DE SANTIAGO DEL ESTERO	-	-
834	UNIVERSIDAD NACIONAL DEL SUR	-	-
835	UNIVERSIDAD NACIONAL DE TECNOLOGIA Y DISEÑO INDUSTRIAL CONT. STELLA M. LETURIA FERNANDEZ A/C DIRECCION GRAL. DE ADMINISTRACION	-	-

[Signature]
C.E. JUAN MANUEL ARBELO
SECRETARIO ECON. FINANCIERO

[Signature]
Ing. Cto. Jorge A. Corrad 3
RECTOR

DETALLE DE CRÉDITOS Y DEUDAS CON ORGANISMOS DE LA ADMINISTRACIÓN NACIONAL
EJERCICIO FISCAL : 2014
RESÚMEN DE CRÉDITOS Y DEUDAS AL 31 DE DICIEMBRE DEL EJERCICIO QUE SE CIERRA



SAF-COD	SAF - DENOMINACIÓN
812	UNIVERSIDAD NACIONAL DE ENTRE RÍOS

CÓDIGO ORGANISMOS	DENOMINACIÓN	CRÉDITOS	DEUDAS
836	UNIVERSIDAD NACIONAL DE TUCUMÁN	-	-
837	UNIVERSIDAD NACIONAL DE LA RIOJA	-	-
839	UNIVERSIDAD NACIONAL DE LANÚS	-	-
840	UNIVERSIDAD NACIONAL DE TRES DE FEBRERO	-	-
841	UNIVERSIDAD NACIONAL DE VILLA MARÍA	-	-
842	UNIVERSIDAD NACIONAL DE LA PATAGONIA AUSTRAL	-	-
843	INSTITUTO UNIVERSITARIO NACIONAL DEL ARTE	-	-
844	FUNDACIÓN MIGUEL LILLO (Universidad)	-	-
845	UNIVERSIDAD NACIONAL DE CHILECITO	-	-
846	UNIVERSIDAD NACIONAL DEL NOROESTE DE LA PROV. DE BS. AS.	-	-
847	UNIVERSIDAD NACIONAL DE RIO NEGRO	-	-
850	ADMINISTRACION NACIONAL DE LA SEG. SOCIAL	-	-
851	REG.NAC. DE LA IND. DE LA CONSTRUCCION	-	-
852	SUPERINTENDENCIA DE RIESGOS DEL TRABAJO	-	-
855	UNIVERSIDAD NACIONAL DEL CHACO AUSTRAL	-	-
861	UNIVERSIDAD DE VILLA MERCEDES	-	-
862	UNIVERSIDAD DE AVELLANEDA	-	-
863	UNIVERSIDAD DE OESTE	-	-
864	UNIVERSIDAD DE TIERRA E ISLAS DEL ATLÁNTICO SUR	-	-
865	UNIVERSIDAD DE MORENO	-	-
866	UNIVERSIDAD ARTURO JAURETCHE	-	-
867	UNIVERSIDAD DE JOSÉ CLEMENTE PAZ	-	-
888	EX-CAJAS PROVINCIALES	-	-
900	SUPERINTENDENCIA DE SERVICIOS DE SALUD	-	-
902	CENTRO NACIONAL DE REEDUCACION SOCIAL	-	-
903	HOSPITAL NACIONAL DR. BALDOMERO SOMMER	-	-
904	ADM.NAC.DE MEDICAMENTOS, ALIMENTOS Y TECNOLOGIA MEDICA	-	-
905	INST.NAC.CENTRAL UNICO COORDINADOR DE ABLACION E IMPLANTE	-	-
906	ADM. NAC. DE LAB. E INST. DE SALUD DR. CARLOS G. MALBRAN	-	-
908	HOSPITAL NACIONAL DR. ALEJANDRO POSADAS	-	-
909	COLONIA NACIONAL "Dr. MANUEL A. MONTES DE OCA"	-	-
910	INST. DE REHABILITACION PSICOFISICA DEL SUR	-	-
911	INST. NAC. DE SERV. SOC. PARA JUB. Y PENS.	-	-
912	SERVICIO NACIONAL DE REHABILITACION	-	-
913	ADMINISTRACION DE PROGRAMAS ESPECIALES	-	-
914	SUPERINTENDENCIA DE SERVICIOS DE SALUD	-	-
999	TESORERIA GENERAL DE LA NACION	-	-
	TOTALES	71.913.964,09	51.835.551,22

Se certifica que se ha tenido a la vista la documentación de respaldo.

OK

OK

Ejercicio: OK


 ST. STELLA M. LETURIA DE FERNÁNDEZ
 D. DIRECCION GRAL. DE ADMINISTRACION
 FIRMA


 FIRMA
 DR. JUAN MANUEL ARBELO
 SECRETARIO ECON. FINANCIERO
 UNER


 FIRMA
 Ing. Gco. Jorge A. Corrad
 RECTOR

DETALLE DE CRÉDITOS Y DEUDAS CON ORGANISMOS DE LA ADMINISTRACIÓN NACIONAL
EJERCICIO FISCAL : 2014
DETALLE DE CRÉDITOS AL 31 DE DICIEMBRE DEL EJERCICIO QUE SE CIERRA

SAF-COD	UNIVERSIDAD NACIONAL DE ENTRE RÍOS										M.E. (1)	CONCEPTO	NORMA LEGAL
	SAF - DENOMINACIÓN		PRESUPUESTARIO		NO PRESUPUESTARIO		SALDO AL CIERRE						
CODIGO ORGANISMOS	FECHA DE ORIGEN	SALDO AL INICIO	INCREMENTOS	DISMINUCIONES	INCREMENTOS	DISMINUCIONES	SALDO AL CIERRE						
330		1.383.546,00					1.383.546,00					ADQUISICIÓN EQUIPAMIENTO RECTORADO	SPU N°2314
330		157.454,00					157.454,00					APOYO BIENESTAR UNIVERSITARIO	SPU N°2344
350		68.104,00					68.104,00					PLAN INTEG PARA LA PROMOCION DEL EMPLEO	MIN DE TRABAJO
350		631.896,00					631.896,00					PLAN INTEG PARA LA PROMOCION DEL EMPLEO	MIN DE TRABAJO
330	12-ago-13	60.000,00					60.000,00					PLAN ESTRATEGICO	SPU 2252/13
330	20-sep-13	2.774.538,00					2.774.538,00					REFUERZO GASTOS DE FUNCIONAMIENTO	SPU 2476/13
330	18-oct-13	334.504,00					334.504,00					KINESIOLOGIA	SPU 2730/13
330	18-oct-13	68.527,00					68.527,00					CONVENIO 930/11	SPU 2734/13
330	29-oct-15	4.365,00					4.365,00					PROSOC OCT-DIC-SAC	SPU 2881/13
330	29-oct-13	17.260,00					17.260,00					ADIC DOCTORADOS Y MAESTRIAS 2° SAC Y RETRO	SPU 2882/13
330	29-oct-15	8.600,00					8.600,00					UNIV Y TRABAJO ARG EN EL MUNDO	SPU 2919/13
330	08-nov-13	66.102,00					66.102,00					UNIFICACION CARGOS DOCENTES OCT-DIC-SAC	SPU 3022/13
330	20-nov-13	24.610,00					24.610,00					CAP CIENT.-TECNOLÓGICAS PARA DESARROLLO	SPU 3270/13
330	20-nov-13	112.738,00					112.738,00					15° CONVOCATORIA PROYECTOS DE EXTENSION	SPU 3272/13
330	20-nov-13	8.000,00					8.000,00					3° REUNION ANUAL DE DISCAPACIDAD	SPU 3276/13
330	26-nov-13	2.661.035,00					2.661.035,00					GASTOS NOVIEMBRE	SPU 3402/13
330	29-nov-13	211.036,00					211.036,00					FORTALEC INVESTIGACION Y DOCENCIA	SPU 3623/13
330	09-dic-13	87.500,00					87.500,00					UNIVERSIDAD DISEÑO Y DESARR PRODUCTIVO	SPU 4016/13
330	09-dic-13	75.000,00					75.000,00					FORT POSGRADOS EN EL MERCOSUR	SPU 4029/13
330	17-dic-13	25.305.635,00					25.305.635,00					HABERES DICIEMBRE	SPU 51/13
330	17-dic-13	1.285.658,00					1.285.658,00					PLAN A.F.I.P.	SPU 53/13
330	17-dic-13	146.000,00					146.000,00					INCENTIVO DOCENTE	SPU 64/13
330	17-dic-13	2.439.262,00					2.439.262,00					CONVENIO 297/13	SPU 86/13
330	17-dic-13	147.100,00					147.100,00					ACCIONES COMPLEM. BECAS BICENTENARIO	SPU 168/13
330	27-dic-13	210.000,00					210.000,00					CAPACITACION NO DOCENTE	SPU 169/13
330	27-dic-13	887.690,00					887.690,00					PROGRAMA ACCESIBILIDAD	SPU 188/13
330	27-dic-13	59.000,00					59.000,00					REDES INTERUNIVERSITARIAS VII	SPU 207/13
330	27-dic-13	3.586.899,00					3.586.899,00					CONVENIO NE 317/11	SPU 209/13
330	27-dic-13	200.000,00					200.000,00					PROGRAMA DOCTORADO	SPU 211/13
330	27-dic-13	127.983,00					127.983,00					PROGRAMA CAPACITACION GRATUITA	SPU 225/13
354		583.385,37					583.385,37					OBRA FAC. CS. ECONOMICAS	ACUDDDYME N°2260/12
SUBTOTALES		43.733.427,37					43.733.427,37						

Observaciones: (1) Los movimientos y saldos expresados en moneda de curso legal "Pesos", siendo esa la moneda de origen, excepto en los casos en que se refieren con "v." la columna moneda extranjera "ME", debiendo constar su desagregación en nota aneja al presente.

Se certifica que se ha tenido a la vista la documentación de respaldo.

FIRMA
CONT. STELLA M. LETURIA DE FERNÁNDEZ
AC. DIRECCION GRAL. DE ADMINISTRACION

FIRMA
CR. JOAQUÍN LUIS LADELO
SECRETARIO CONT. FINANCIERO

FIRMA
Ing. Qco. Jorge A. Corrad
RECTOR



DETALLE DE CRÉDITOS Y DEUDAS CON ORGANISMOS DE LA ADMINISTRACIÓN NACIONAL
EJERCICIO FISCAL : 2014
DETALLE DE CRÉDITOS AL 31 DE DICIEMBRE DEL EJERCICIO QUE SE CIERRA

SAF-COD	UNIVERSIDAD NACIONAL DE ENTRE RÍOS										NORMA LEGAL
	SAF - DENOMINACIÓN										
CODIGO ORGANISMOS DE HOJA 1	FECHA DE ORIGEN	SALDO AL INICIO	PRESUPUESTARIO		NO PRESUPUESTARIO		SALDO AL CIERRE	M.E. (0)	CONCEPTO	NORMA LEGAL	
			INCREMENTOS	DISMINUCIONES	INCREMENTOS	DISMINUCIONES					
311		43.733.427,37	-	-	-	-	845.162,00				
311		1.140.000,00					1.140.000,00				
330	22-ene-14	814.120,66					814.120,66		PR 45 NIÑEZ, ADOLESCENCIA Y FAMILIA	SPU 373/14	
330	23-ene-14		2.216.518,00	2.216.518,00					PR 45 NIÑEZ, ADOLESCENCIA Y FAMILIA	SPU 374/14	
330	03-feb-14		26.430.260,00	26.430.260,00					GASTOS FUNCIONAMIENTO ENERO 2014	SPU 582/14	
330	26-feb-14		198.306,00	198.306,00					HABERES DE ENERO	SPU 985/14	
330	26-feb-14		26.429.316,00	26.429.316,00					PROGR. UNIFICACION DE CARGOS	SPU 986/14	
330	26-feb-14		2.216.518,00	2.216.518,00					HABERES DE FEBRERO	RESOLUCION 1255/14	
330			71.840,00	71.840,00					GASTOS DE FEBRERO	SPU 1256/14	
330	18-mar-14		152.130,00	152.130,00					CONVENIO 1117/13	SPU 1327/14	
330	26-mar-14		26.428.372,00	26.428.372,00					HABERES MARZO	SPU 1328/14	
330	26-mar-14		2.216.518,00	2.216.518,00					GASTOS DE MARZO	SPU 1329/14	
330	26-mar-14		2.670,00	2.670,00					ADICIONAL MAESTRIAS	SPU 1537/14	
330	25-abr-14		2.216.518,00	2.216.518,00					GASTOS ABRIL	SPU 1541/14	
330	19-may-14		26.427.427,00	26.427.427,00					HABERES ABRIL	SPU 1681/14	
330	20-may-14		547.282,00	547.282,00					CONV. TECN. EN ADM. Y GESTION PUBLICA	SPU 1781/14	
330	20-may-14		177.485,00	177.485,00			163.096,00		CONVENIO 1117/13	SPU 1782/14	
330	21-may-14		1.678.534,00	1.515.438,00					CONVENIO 1500/13	SPU 1790/14	
330	21-may-14		89.039,00	89.039,00					VOLUNTARIADO UNIVERSIDAD 2º ETAPA	SPU 1794/14	
330	22-may-14		231.357,00	231.357,00					UNIFICACION CARGOS DOCENETS	SPU 1797/14	
330	22-may-14		37.500,00	37.500,00					PROGRAMA UNIVERSIDAD, DISEÑO Y DESARROLLO	SPU 1798/14	
330	22-may-14		702.386,00	702.386,00					AUXILIARES DOCENTES	SPU 1906/14	
330	27-may-14		2.217.481,00	2.217.481,00					GASTOS MAYO	SPU 1913/14	
330	28-may-14		26.860.067,00	26.860.067,00					HABERES MAYO	SPU 1941/14	
330	28-may-14		786,00	786,00					ADICIONAL MAESTRIAS ABRIL Y MAYO	SPU 1917/14	
330	03-jun-14		50.000,00	50.000,00					FOOD INNOVA	SPU 1941/14	
330	26-jun-14		41.691.601,00	41.691.601,00					HABERES JUNIO	SPU 2177/14	
330	26-jun-14		2.216.381,00	2.216.381,00					GASTOS DE JUNIO	SPU 2178/14	
330	26-jun-14		1.295,00	1.295,00					ADICIONAL MAESTRIAS JUNIO, RETRO Y SAC	SPU 2181/14	
330	30-jun-14		19.687.242,00	17.445.343,00			2.241.899,00		CPRES PLAN EXPANSION	SPU 2255/14	
330	13-jul-14		3.745.913,00	3.745.913,00					INCREMENTOS DOCENTES	SPU 2421/14	
SUB-TOTALES		45.687.548,03	214.940.742,00	212.535.747,00	-	44.842.386,03	3.250.157,00				

Observaciones: (0) Los movimientos y saldos expuestos en el presente Cuadro se hallan expresados en moneda de curso legal "Pesos", siendo esa la moneda de origen, excepto en los casos en que se refieren con "x" la columna moneda extranjera "ME", debiendo constar su desagregación en nota aneja al presente.

Se certifica que se ha tenido a la vista la documentación de respaldo.

FIRMA
CONT. STELLA LETURIA DE FERNANDEZ
A.C. DIRECCION G.P.A.L. DE ADMINISTRACION

FIRMA
CR. JUAN MANUEL APPELO
SECRETARIO G.P.A.L. FINANCIERO

FIRMA
Ing. Qco. Jorge A. Corrad
RECTOR



DETALLE DE CRÉDITOS Y DEUDAS CON ORGANISMOS DE LA ADMINISTRACIÓN NACIONAL
EJERCICIO FISCAL : 2014
DETALLE DE CRÉDITOS AL 31 DE DICIEMBRE DEL EJERCICIO QUE SE CIERRA

SAF-COD	UNIVERSIDAD NACIONAL DE ENTRE RIOS										NORMA LEGAL
	CÓDIGO ORGANISMOS	FECHA DE ORIGEN	SALDO AL INICIO	PRESUPUESTARIO		NO PRESUPUESTARIO		SALDO AL CIERRE	ME (1)	CONCEPTO	
DE HOJA 1			INCREMENTOS	DISMINUCIONES	INCREMENTOS	DISMINUCIONES					
330	21-nov-14	45.687.548,03	363.593.720,00	4.432.764,00	360.770.759,00	4.432.764,00	3.668.123,00	-		GASTOS NOVIEMBRE	SPU 4184/14
330	21-nov-14		241.290,00	134.367,00		134.367,00	106.923,00			ADIC. DOCTORADOS Y MAESTRIAS	SPU 4217/14
330	27-nov-14		52.121.872,00	17.250.254,00		17.250.254,00	34.871.618,00			HABERES DICIEMBRE	SPU 4229/14
330	27-nov-14		34.872.562,00	34.872.562,00		34.872.562,00	-			HABERES NOVIEMBRE	SPU 4230/14
330	28-nov-14		515.000,00	-		-	515.000,00			INCENTIVO DOCENTE	SPU 4337/14
330	04-dic-14		113.071,00	-		-	113.071,00			PROGRAMA UNIFICACION DE CARGOS	SPU 4416/14
330	05-dic-14		66.900,00	-		-	66.900,00			VOLUNTARIADO UNIVERSITARIO	SPU 4424/14
330	04-dic-14		72.400,00	-		-	72.400,00			PPUA REDES VIII	SPU 4426/14
330	04-dic-14		500.000,00	-		-	500.000,00			CONTRATO NO DOCENTE SEÑALES AUDIOVISUALES	SPU 4430/14
330	05-dic-14		25.000,00	-		-	25.000,00			PROYECTO ESTIMULO A GRADUADOS	SPU 4501/14
330	05-dic-14		100.000,00	-		-	100.000,00			CAPACIDADES UNIVERSITARIAS DES PRODUCT	SPU 4508/14
330	15-dic-14		311.290,00	-		-	311.290,00			BECAS BICENTENARIO	SPU 4548/14
330	16-dic-14		55.200,00	-		-	55.200,00			PROGR. LA UNIVERSIDAD EN LOS BARRIOS	SPU 4557/14
330	16-dic-14		3.161.765,00	-		-	3.161.765,00			PROGRAMA DE SEGURIDAD ETAPA II	SPU 4563/14
330	16-dic-14		199.400,00	-		-	199.400,00			PROY. MEJORA CS EXACTAS Y NATURALES	SPU 4566/14
330	18-dic-14		2.256.135,00	-		-	2.256.135,00			CANCELACION ANTICIPADA DEUDA AFIP	SPU 4582/14
330	18-dic-14		3.000.000,00	-		-	3.000.000,00			NUOVO GINNASIO	SPU 4585/14
330	23-dic-14		236.794,00	-		-	236.794,00			PROYECTOS DE EXTENSION	SPU 4646/14
330	23-dic-14		260.000,00	-		-	260.000,00			CAPACITACION GRATUITA PERSONAL DOCENTE	SPU 4654/14
330	23-dic-14		1.297.002,00	-		-	1.297.002,00			PLAN PARA LA FORMACION DE INGENIEROS	SPU 4655/14
330	29-dic-14		5.694.261,00	-		-	5.694.261,00			GASTOS FUNC. INVERSION Y PROGR. ESPECIALES	SPU 4658/14
330	30-dic-14		148.436,00	-		-	148.436,00			CAPACITACION GRATUITA PERSONAL DOCENTE	SPU 4667/14
330	28-dic-14		30.000,00	-		-	30.000,00			JORNADAS DE CONSUMO POPULAR	RSSGCPU 75/14
363			30.000,00	-		-	30.000,00			APORTE FOOD INNOVA	
330			50.930,00	-		-	50.930,00			CON. CONS. NAC. DE MUJERES	
309			1.954.120,66	-		-	1.954.120,66			SENAF - CONV. DE COOP. 5ª CUOTA	
309			1.190.437,50	-		-	1.190.437,50			PROGRAMA ARGENTINA TRABAJO	
309			1.994.000,00	-		-	1.994.000,00			SENAF 6ª CUOTA	
309			10.750.000,00	-		-	10.750.000,00			CONVENIO 2033 PROGE. NAC. ADOLESCENTES	CONVENIO 2033
330			27.140,46	-		-	27.140,46			CUOTA FINAL PROTOCOLO 2/12	
SUBTOTALS		45.687.548,03	489.301.490,62	420.683.334,62	44.842.386,03	69.463.318,00					

Observación: (1) Los movimientos y saldos expresados en el presente Cuadro se hallan expresados en moneda de curso legal "Pesos", siendo esa la moneda de origen, excepto en los casos en que se refiera con "A" la columna moneda extranjera. "ME", debiendo constar su desagregación en nota aneja al presente.

Se certifica que se ha leído a la vista la documentación de respaldo.

FIRMA
CONT. STELLA M. LETURIA de FERNANDEZ
P/C DIRECCION GRAL. DE ADMINISTRACION

FIRMA
CP. JOAQUIN MANUEL ARBELO
SECRETARIA ECONOM. FINANCIERO
UNER

FIRMA
Ing. C. J. Jorge A. Corrad
RECTOR



DETALLE DE CRÉDITOS Y DEUDAS CON ORGANISMOS DE LA ADMINISTRACIÓN NACIONAL
EJERCICIO FISCAL : 2014
DETALLE DE CRÉDITOS AL 31 DE DICIEMBRE DEL EJERCICIO QUE SE CIERRA

SAF - DENOMINACIÓN

SAF.COD
812 UNIVERSIDAD NACIONAL DE ENTRE RIOS

CODIGO ORGANISMOS DE HOJA 1	FECHA DE ORIGEN	SALDO AL INICIO	PRESUPUESTARIO		NO PRESUPUESTARIO		SALDO AL CIERRE	M.E. (I)	CONCEPTO	NORMA LEGAL
			INCREMENTOS	DISMINUCIONES	INCREMENTOS	DISMINUCIONES				
350		45.687.548,03	489.301.490,62	420.683.334,62	-	44.842.386,03	69.463.318,00		PROGRAMA EMPLEO INDEPENDIENTE	CONVENIO 236/10
350			11.055,35	11.055,35					PROTOCOLO IX PROGR. JOV. MAS Y MEJOR EMPL	
354			981.285,50	981.285,50					NUEVO GIMNASIO Y ANEXO CONCORDIA	
354			176.741,06	176.741,06					NUEVO GIMNASIO Y ANEXO CONCORDIA	
354			36.020,77	36.020,77					NUEVO GIMNASIO Y ANEXO CONCORDIA	
354			76.521,42	76.521,42					NUEVO GIMNASIO Y ANEXO CONCORDIA	
354			77.003,33	77.003,33					NUEVO GIMNASIO Y ANEXO CONCORDIA	
354			37.966,74	37.966,74					NUEVO GIMNASIO Y ANEXO CONCORDIA	
354			43.881,76	43.881,76					NUEVO GIMNASIO Y ANEXO CONCORDIA	
354			134.457,80	134.457,80					NUEVO GIMNASIO Y ANEXO CONCORDIA	
354			80.086,57	80.086,57					NUEVO GIMNASIO Y ANEXO CONCORDIA	
354			94.808,82	94.808,82					NUEVO GIMNASIO Y ANEXO CONCORDIA	
354			115.047,28	115.047,28					NUEVO GIMNASIO Y ANEXO CONCORDIA	
354			72.737,05	72.737,05					NUEVO GIMNASIO Y ANEXO CONCORDIA	
354			25.143,49	25.143,49					NUEVO GIMNASIO Y ANEXO CONCORDIA	
354			8.679,10	8.679,10					NUEVO GIMNASIO Y ANEXO CONCORDIA	
354			85.277,18	85.277,18					NUEVO GIMNASIO Y ANEXO CONCORDIA	
354			39.741,17	39.741,17					NUEVO GIMNASIO Y ANEXO CONCORDIA	
354			15.771,67	15.771,67					NUEVO GIMNASIO Y ANEXO CONCORDIA	
354			2.090,56	2.090,56					NUEVO GIMNASIO Y ANEXO CONCORDIA	
354			37.990,76	37.990,76					NUEVO GIMNASIO Y ANEXO CONCORDIA	
354			103.962,85	103.962,85					NUEVO GIMNASIO Y ANEXO CONCORDIA	
354			102.644,72	102.644,72					GIMNASIO ORO VERDE CERTIFICADO 3	
354			89.599,26	89.599,26					GIMNASIO ORO VERDE CERTIFICADO 4	
354			88.732,01	88.732,01					GIMNASIO ORO VERDE CERTIFICADO 5	
354			74.623,38	74.623,38					GIMNASIO ORO VERDE CERTIFICADO 6	
354			116.677,04	116.677,04					GIMNASIO ORO VERDE CERTIFICADO 7	
354			42.775,23	42.775,23					GIMNASIO ORO VERDE CERTIFICADO 8	
354			23.789,55	23.789,55					GIMNASIO ORO VERDE CERTIFICADO 9	
354			34.019,39	34.019,39					GIMNASIO ORO VERDE CERTIFICADO 11	
354			22.426,51	22.426,51					GIMNASIO ORO VERDE CERTIFICADO 12	
354			492.153.047,94	423.534.891,94		44.842.386,03	69.463.318,00		GIMNASIO ORO VERDE CERTIFICADO 10	
SUB-TOTALES		45.687.548,03	489.301.490,62	420.683.334,62	-	44.842.386,03	69.463.318,00			

Observaciones: (I) Los movimientos y saldos expresados en el presente Cuadro se hallan expresados en moneda de curso legal "Pesos", siendo esta la moneda de origen, excepto en los casos en que se refieren con "Y" la columna moneda extranjera "ME", debiendo constar su desagregación en nota aneja al presente.

Se certifica que se ha tenido a la vista la documentación de respaldo.

FIRMA
CONT. STELLA M. LETURIA DE FERNÁNDEZ
D.O. DIRECTORA GENERAL DE ADMINISTRACION

FIRMA
CP. JUAN MANUEL ARBELO
SECRETARIO ECONOMICO FINANCIERO
UNER

FIRMA
Ing. Qc. Jorge A. Corrad
RECTOR



DETALLE DE CRÉDITOS Y DEUDAS CON ORGANISMOS DE LA ADMINISTRACIÓN NACIONAL
EJERCICIO FISCAL : 2014
DETALLE DE CRÉDITOS AL 31 DE DICIEMBRE DEL EJERCICIO QUE SE CIERRA

SAF - DENOMINACIÓN

8.12 UNIVERSIDAD NACIONAL DE ENTRE RÍOS

CODIGO ORGANISMOS	FECHA DE ORIGEN	SALDO AL INICIO	PRESUPUESTARIO		NO PRESUPUESTARIO		SALDO AL CIERRE	M.E. (1)	CONCEPTO	NORMA LEGAL
			INCREMENTOS	DISMINUCIONES	INCREMENTOS	DISMINUCIONES				
DE HOJA 1		45.687.548,03	492.153.047,94	423.534.891,94	-	44.842.386,03	69.463.318,00			
354			64.745,14	64.745,14					ORO VERDE - REDETERMINACION CERT 1 AL 4	
354			71.810,38	71.810,38					GINNASIO ORO VERDE 2º REDETERMINACION CERTIFICADO ADICIONAL 1 - OP TR. SOCIAL	
354			345.527,46	345.527,46					OP T. SOCIAL 1 REDETERMINACION DE PRECIOS CONVENIO TRABAJO SOCIAL	
354			45.693,96	45.693,96					CONVENIO TRABAJO SOCIAL	
354			270.047,03	270.047,03					CONVENIO TRABAJO SOCIAL	
354			179.346,73	179.346,73					CONVENIO TRABAJO SOCIAL	
354			172.303,18	172.303,18					CONVENIO TRABAJO SOCIAL	
354			7.784,41	7.784,41					CONVENIO TRABAJO SOCIAL	
354			9.254,40	9.254,40					CONVENIO TRABAJO SOCIAL	
354			9.232,23	9.232,23					CONVENIO TRABAJO SOCIAL	
354			8.645,76	8.645,76					CONVENIO TRABAJO SOCIAL	
354			754,77	754,77					CONVENIO TRABAJO SOCIAL	
354			754,77	754,77					CONVENIO TRABAJO SOCIAL	
354			163.095,33	163.095,33					CONVENIO TRABAJO SOCIAL	
311			2.425.000,00	2.425.000,00					CONVENIO 2322	
310			18.108,85	18.108,85					MEDICOS COMUNITARIOS	
310			24.490,32	24.490,32					MEDICOS COMUNITARIOS	
310			7.537,24	7.537,24					MEDICOS COMUNITARIOS	
310			146.939,10	146.939,10					MEDICOS COMUNITARIOS	
310			54.190,08	54.190,08					MEDICOS COMUNITARIOS	
310			255.897,66	255.897,66					MEDICOS COMUNITARIOS	
336			101.797,91	101.797,91					CONTRATO PRIETEC 0075-008	
336			161.490,75	161.490,75					CONTRATO PRIETEC 0075-008	
336			77.550,63	77.550,63					CONTRATO PRIETEC 0075-008	
336			153.323,62	153.323,62					CONTRATO PRIETEC 0075-008	
350			339.592,80	339.592,80					POI N°1	
350			452.790,40	452.790,40					POI N°2	
354			412.395,82	412.395,82					GINNASIO Y ANEXO CONCORDIA	
354			84.048,44	84.048,44					GINNASIO Y ANEXO CONCORDIA	
SUB-TOTALES		45.687.548,03	498.217.951,88	427.149.149,79	-	44.842.386,03	71.913.964,09			

Observaciones: (1) Los montos iníciales y saldos expuestos en el presente Cuadro se hallan expresados en moneda de curso legal "Pesos", siendo esa la moneda de origen, excepto en los casos en que se refieren con "y" la columna moneda extranjera "ME", debiendo constar su desagregación en nota aneja al presente.

Se certifica que es la versión definitiva de la documentación de respaldo.

FIRMA

CONI STELLA M. LETURIA DE FERNANDEZ
AC-DIRECCION GRAL. DE ADMINISTRACION

FIRMA

CR. JUAN MANUEL A. BELLA
SECRETARIO GENERAL FINANCIERO
LINER

FIRMA

Ing. Jorge A. Corrad
RECTOR



DETALLE DE CRÉDITOS Y DEUDAS CON ORGANISMOS DE LA ADMINISTRACIÓN NACIONAL
EJERCICIO FISCAL : 2014
DETALLE DE CRÉDITOS AL 31 DE DICIEMBRE DEL EJERCICIO QUE SE CIERRA

SAF-COD	UNIVERSIDAD NACIONAL DE ENTRE RÍOS - SAF - DENOMINACIÓN										
	CODIGO ORGANISMOS	FECHA DE ORIGEN	SALDO AL INICIO	PRESUPUESTARIO		NO PRESUPUESTARIO		M.E. (1)		CONCEPTO	NORMA LEGAL
DE HOJA 1			INCREMENTOS	DISMINUCIONES	INCREMENTOS	DISMINUCIONES	SALDO AL CIERRE				
			498.217.951,88	427.149.149,79	-	44.842.386,03	71.913.964,09				
354			178.549,97	178.549,97						GINNASIO Y ANEXO CONCORDIA	
354			179.674,45	179.674,45						GINNASIO Y ANEXO CONCORDIA	
354			88.589,06	88.589,06						GINNASIO Y ANEXO CONCORDIA	
354			102.390,77	102.390,77						GINNASIO Y ANEXO CONCORDIA	
354			313.734,87	313.734,87						GINNASIO Y ANEXO CONCORDIA	
354			186.868,65	186.868,65						GINNASIO Y ANEXO CONCORDIA	
354			221.220,59	221.220,59						GINNASIO Y ANEXO CONCORDIA	
354			268.443,66	268.443,66						GINNASIO Y ANEXO CONCORDIA	
354			169.719,77	169.719,77						GINNASIO Y ANEXO CONCORDIA	
354			119.692,28	119.692,28						GINNASIO Y ANEXO CONCORDIA	
354			88.645,10	88.645,10						GINNASIO Y ANEXO CONCORDIA	
354			20.251,25	20.251,25						GINNASIO Y ANEXO CONCORDIA	
354			198.980,08	198.980,08						GINNASIO Y ANEXO CONCORDIA	
354			92.729,38	92.729,38						GINNASIO Y ANEXO CONCORDIA	
354			36.800,58	36.800,58						GINNASIO Y ANEXO CONCORDIA	
354			4.877,98	4.877,98						GINNASIO ORO VERDE	
354			242.579,96	242.579,96						GINNASIO ORO VERDE	
354			239.504,33	239.504,33						GINNASIO ORO VERDE	
354			209.064,95	209.064,95						GINNASIO ORO VERDE	
354			207.041,35	207.041,35						GINNASIO ORO VERDE	
354			174.121,21	174.121,21						GINNASIO ORO VERDE	
354			272.246,43	272.246,43						GINNASIO ORO VERDE	
354			203.625,86	203.625,86						GINNASIO ORO VERDE	
354			106.758,43	106.758,43						GINNASIO ORO VERDE	
354			113.247,00	113.247,00						GINNASIO ORO VERDE	
354			161.944,81	161.944,81						GINNASIO ORO VERDE	
354			151.071,99	151.071,99						GINNASIO ORO VERDE	
354			167.557,57	167.557,57						GINNASIO ORO VERDE	
354			806.230,74	806.230,74						CONVENIO OBRA TRABAJO SOCIAL	
354			106.619,24	106.619,24						CONVENIO OBRA TRABAJO SOCIAL	
SUB-TOTALES			503.650.734,19	432.581.932,10	-	44.842.386,03	71.913.964,09				

Observaciones: (1) Los movimientos y saldos expresados en moneda de curso legal "Pesos", siendo esa la moneda de origen, excepto en los casos en que se refiriere con "x" la columna moneda extranjera "ME", debiendo constar su desagregación en nota aneja al presente.

Se verifica que se ha trasladado a la vista la documentación de respaldo.

FIRMA
CONT. STELLA M. LETURIA DE FERNÁNDEZ
A/C DIRECCION GRAL. DE ADMINISTRACION

FIRMA
CR. JUAN MANUEL ARBIZO
SECRETARIO EJEC. FINANCIERO
UNIER

FIRMA
Ing. Ciro J. Corrad
RECTOR



DETALLE DE CRÉDITOS Y DEUDAS CON ORGANISMOS DE LA ADMINISTRACIÓN NACIONAL
EJERCICIO FISCAL : 2014
DETALLE DE CRÉDITOS AL 31 DE DICIEMBRE DEL EJERCICIO QUE SE CIERRA


SAF-COD	SAF - DENOMINACIÓN											
	812 UNIVERSIDAD NACIONAL DE ENTRE RÍOS											
CODIGO ORGANISMOS	FECHA DE ORIGEN	SALDO AL INICIO		PRESUPUESTARIO		NO PRESUPUESTARIO		SALDO AL CIERRE		M.E. (1)	CONCEPTO	NORMA LEGAL
		INCREMENTOS	DISMINUCIONES	INCREMENTOS	DISMINUCIONES	INCREMENTOS	DISMINUCIONES	SALDO AL CIERRE				
DE HOJA 1		45.687.548,03	503.650.734,19	432.581.932,10				44.842.386,03	71.913.964,09			
354			630.109,74	630.109,74							CONVENIO OBRA TRABAJO SOCIAL	
354			418.475,69	418.475,69							CONVENIO OBRA TRABAJO SOCIAL	
354			402.040,75	402.040,75							CONVENIO OBRA TRABAJO SOCIAL	
354			37.056,68	37.056,68							CONVENIO OBRA TRABAJO SOCIAL	
354			44.054,33	44.054,33							CONVENIO OBRA TRABAJO SOCIAL	
354			43.948,79	43.948,79							CONVENIO OBRA TRABAJO SOCIAL	
354			41.157,01	41.157,01							CONVENIO OBRA TRABAJO SOCIAL	
354			3.593,01	3.593,01							CONVENIO OBRA TRABAJO SOCIAL	
354			3.593,01	3.593,01							CONVENIO OBRA TRABAJO SOCIAL	
354			380.555,77	380.555,77							CONVENIO OBRA TRABAJO SOCIAL	
TOTALES		45.687.548,03	505.658.911,98	434.590.109,89				44.842.386,03	71.913.964,09			

Observaciones: (1) Los movimientos y saldos expresados en el presente Cuadro se hallan expresados en moneda de curso legal "Peso", siendo esta la moneda de origen, excepto en los casos en que se refiera con "X" la columna moneda extranjera "ME", debiendo constar su desagregación en nota aneja al presente.

Se certifica que se ha tenido a la vista la documentación de respaldo.

FIRMA

CONT. STELLA M. LEPURIA DE FERNANDEZ
AC. DIRECCION GRAL. DE ADMINISTRACION

FIRMA

CR. FERNANDO ANTONIO ARZELO
SECRETARIA JEFE CON. FINANCIERO
UNIER

FIRMA

Ing. Qcd. Jorge A. Carras
RECTOR




DETALLE DE CRÉDITOS Y DEUDAS CON ORGANISMOS DE LA ADMINISTRACIÓN NACIONAL
EJERCICIO FISCAL : 2014
DETALLE DE DEUDAS AL 31 DE DICIEMBRE DEL EJERCICIO QUE SE CIERRA

SAF-COD		SAF - DENOMINACIÓN									
812		UNIVERSIDAD NACIONAL DE ENTRE RÍOS									
CÓDIGO ORGANISMOS	FECHA DE ORIGEN	SALDO AL INICIO	PRESUPUESTARIO		NO PRESUPUESTARIO		SALDO AL CIERRE	M.E. (1)	CONCEPTO	NORMA LEGAL	
			INCREMENTOS	DISMINUCIONES	INCREMENTOS	DISMINUCIONES					
616		59.794.125,58		6.036.920,48	1.921.653,88		51.835.551,22		A.F.I.P.		
TOTALES		59.794.125,58	-	6.036.920,48	1.921.653,88	-	51.835.551,22				

Observaciones: (1) Los movimientos y saldos expresados en el presente Cuadro se hallan expresados en moneda de curso legal "Pesos", siendo esa la moneda de origen, excepto en los casos en que se refiera con "x" la columna moneda extranjera "ME", debiendo constar su desagregación en nota aneja al presente.

Se certifica que se ha readido a la hora la documentación de respaldo.

FIRMA

 CONT. STELLA M. LETURIA DE FERNANDEZ
 A.C. DIRECCION GRAL. DE ADMINISTRACION

FIRMA

 CP. JUAN CARLOS ARVELO
 SECRETARIO EJECUTIVO FINANCIERO
 UNIER

FIRMA

 ING. JORGE A. CORRAD
 DIRECTOR



CONCEPTO	BALANCE GENERAL AL	FLUJOS PRESUPUESTARIOS AL	FLUJOS NO PRESUPUESTARIOS AL	FLUJOS TOTALES AL	BALANCE GENERAL AL
	31/12/2013	31/12/2014	31/12/2014	31/12/2014	31/12/2014
ACTIVO CORRIENTE	101.006.532,91	53.364.232,30	13.718.336,83	67.082.569,13	168.089.102,04
DISPONIBILIDADES	48.355.286,17	-17.704.569,79	55.252.080,39	37.547.510,60	85.902.796,77
Disponibilidades brutas	48.355.286,17	-17.704.569,79	55.252.080,39	37.547.510,60	85.902.796,77
(Previsiones)	0,00	0,00	0,00	0,00	0,00
INVERSIONES FINANCIERAS	2.534.165,60	0,00	581.728,74	581.728,74	3.115.894,34
Inversiones financieras (brutas)	2.534.165,60	0,00	581.728,74	581.728,74	3.115.894,34
(Previsiones)	0,00	0,00	0,00	0,00	0,00
CRÉDITOS	50.117.081,14	71.068.802,09	-42.115.472,30	28.953.329,79	79.070.410,93
Créditos (brutos)	50.117.081,14	71.068.802,09	-42.115.472,30	28.953.329,79	79.070.410,93
(Previsiones)	0,00	0,00	0,00	0,00	0,00
BIENES DE CAMBIO	0,00	0,00	0,00	0,00	0,00
BIENES DE CONSUMO	0,00	0,00	0,00	0,00	0,00
OTROS ACTIVOS	0,00	0,00	0,00	0,00	0,00
ACTIVO NO CORRIENTE	73.741.108,98	24.910.027,13	-6.292.565,24	18.617.461,89	92.358.570,87
CRÉDITOS A LARGO PLAZO	0,00	0,00	0,00	0,00	0,00
Créditos (brutos)	0,00	0,00	0,00	0,00	0,00
(Previsiones)	0,00	0,00	0,00	0,00	0,00
INVERSIONES FINANCIERAS A LARGO PLAZO	0,00	0,00	0,00	0,00	0,00
Inversiones financieras (brutas)	0,00	0,00	0,00	0,00	0,00
(Previsiones)	0,00	0,00	0,00	0,00	0,00
BIENES DE USO	73.665.268,25	24.885.964,31	-6.237.261,58	18.648.702,73	92.313.970,98
Bienes de uso (brutos)	103.461.131,77	24.885.964,31	-20.000,00	24.865.964,31	128.327.096,08
(Depreciaciones acumuladas de bienes de uso)	-29.795.863,52	0,00	-6.217.261,58	-6.217.261,58	-36.013.125,10
BIENES INMATERIALES	75.840,73	24.062,82	-55.303,66	-31.240,84	44.599,89
Activos intangibles	162.353,77	24.062,82	0,00	24.062,82	186.416,59
(Amortizaciones acumuladas de bienes inmateriales)	-86.513,04	0,00	-55.303,66	-55.303,66	-141.816,70
OTROS ACTIVOS A LARGO PLAZO	0,00	0,00	0,00	0,00	0,00
PASIVO CORRIENTE	50.469.154,68	-4.127.702,32	17.763.922,17	13.636.219,85	64.105.374,53
DEUDAS	38.615.334,20	-4.118.295,04	-25.908.056,42	-30.026.351,46	8.588.982,74
DEUDA DOCUMENTADA A PAGAR	27.946,19	0,00	1.985,87	1.985,87	29.932,06
INTERESES A DEVENGAR	-2.266.323,99	0,00	256.850,05	256.850,05	-2.009.473,94
PORCIÓN CORRIENTE DE PASIVOS NO CORRIENTES	0,00	0,00	0,00	0,00	0,00
PASIVOS DIFERIDOS	9.407,28	-9.407,28	9.407,28	0,00	9.407,28
PREVISIONES	0,00	0,00	0,00	0,00	0,00
FONDOS DE TERCEROS Y EN GARANTIA	14.082.791,00	0,00	43.403.735,39	43.403.735,39	57.486.526,39
OTROS PASIVOS	0,00	0,00	0,00	0,00	0,00
PASIVO NO CORRIENTE	36.578.768,20	191.616,51	-4.566.055,20	-4.374.438,69	32.204.329,51
DEUDAS A LARGO PLAZO	54.128.315,65	0,00	-8.646.025,96	-8.646.025,96	45.482.289,69
DEUDA DOCUMENTADA A PAGAR A LARGO PLAZO	84.824,04	0,00	-24.000,00	-24.000,00	60.824,04
DEUDA PÚBLICA	0,00	191.616,51	-191.616,51	0,00	0,00
PRESTAMOS A LARGO PLAZO	0,00	0,00	191.616,51	191.616,51	191.616,51
PASIVOS DIFERIDOS A LARGO PLAZO	43.900,08	0,00	-9.407,28	-9.407,28	34.492,80
PREVISIONES A LARGO PLAZO Y RESERVAS TÉCNICAS	0,00	0,00	0,00	0,00	0,00
INTERESES A DEVENGAR A LARGO PLAZO	-17.678.271,57	0,00	4.113.378,04	4.113.378,04	-13.564.893,53
OTROS PASIVOS A LARGO PLAZO	0,00	0,00	0,00	0,00	0,00
PATRIMONIO INSTITUCIONAL	87.699.719,01	82.210.345,24	-5.772.095,38	76.438.249,86	164.137.968,87
CAPITAL INSTITUCIONAL	2.852.081,43	0,00	0,00	0,00	2.852.081,43
AJUSTE DEL CAPITAL INSTITUCIONAL	3.371.475,46	0,00	0,00	0,00	3.371.475,46
TRANSFERENCIAS Y CONTRIBUCIONES DE CAPITAL RECIBIDAS	32.712.036,96	18.102.453,33	0,00	18.102.453,33	50.814.490,29
AJUSTE DE TRANSF Y CONTRIBUCIONES DE CAPITAL	691.564,66	0,00	0,00	0,00	691.564,66
RESULTADO DE LA CUENTA CORRIENTE	36.073.304,17	64.107.891,91	-5.772.095,38	58.335.796,53	94.409.100,70
Resultado de ejercicios anteriores*	36.073.304,17	0,00	171.460,82	171.460,82	36.244.764,99
Resultado del periodo		64.107.891,91	-5.943.556,20	58.164.335,71	58.164.335,71
Ingresos corrientes		527.994.730,70	2.798.804,60	530.793.535,30	530.793.535,30
Ingresos tributarios		0,00	0,00	0,00	0,00
Contribuciones a la Seguridad Social		0,00	0,00	0,00	0,00
Ingresos no tributarios		12.976.785,90	66.691,60	13.043.477,50	13.043.477,50
Venta de bienes de las administraciones públicas		14.524.944,62	2.649.880,80	17.174.825,42	17.174.825,42
Prestación de servicios de las administraciones públicas		0,00	0,00	0,00	0,00
Rentas de la propiedad		12.576.558,26	8.658,31	12.585.216,57	12.585.216,57
Transferencias recibidas		487.916.441,92	0,00	487.916.441,92	487.916.441,92
Contribuciones recibidas		0,00	0,00	0,00	0,00
Otros ingresos		0,00	73.573,89	73.573,89	73.573,89
Resultado por exposición a la inflación		0,00	0,00	0,00	0,00
Resultado por tenencia		0,00	0,00	0,00	0,00
Gastos corrientes		463.886.838,79	8.742.360,80	472.629.199,59	472.629.199,59
Gastos de consumo		453.469.429,06	6.292.109,59	459.761.538,65	459.761.538,65
Rentas de la propiedad		4.692,95	2.448.574,21	2.453.267,16	2.453.267,16
Prestaciones de la Seguridad Social		0,00	0,00	0,00	0,00
Costo de venta de bienes de las administraciones públicas		0,00	1,00	1,00	1,00
Costo de prestación de servicios de las administraciones públicas		0,00	0,00	0,00	0,00
Transferencias otorgadas		10.412.716,78	0,00	10.412.716,78	10.412.716,78
Contribuciones otorgadas		0,00	0,00	0,00	0,00
Otras pérdidas		0,00	1.676,00	1.676,00	1.676,00
Resultado por exposición a la inflación		0,00	0,00	0,00	0,00
Resultado por tenencia		0,00	0,00	0,00	0,00
VARIACIONES PATRIMONIALES DE LOS ORGANISMOS DESCENTRALIZADOS	11.999.256,33	0,00	0,00	0,00	11.999.256,33
PATRIMONIO PÚBLICO					

DE 3 PAGOS
ART.
AF. P.

0,00 0,00 0,00 0,00 0,00

Se certifica que se ha tenido a la vista la documentación de respaldo

FIRMA

 CONT. STELLA M. LETURIA & FERRARI
 AC DIRECCION GRAL. DE ADMINISTRACION

FIRMA

 DR. JUAN MANUEL ARBELO
 SECRETARIO ECON. FINANCIERO
 UNER

FIRMA

 Ing. Qco. Jorge A. Cerard
 DIRECTOR



CUENTA AHORRO-INVERSION-FINANCIAMIENTO

CONSOLIDADO:		- En Pesos-		
CONCEPTO	RECAUDADO/ DEVENGADO PRESUPUESTARIO	RECAUDADO/ DEVENGADO NO PRESUPUESTARIO	RECAUDADO/ DEVENGADO TOTAL	
I- INGRESOS CORRIENTES	527.994.730,70	2.798.804,60	530.793.535,30	
- Ingresos no Tributarios	12.976.785,99	66.691,60	13.043.477,59	
- Ventas de Bienes y Serv. de las Adm. Pub.	14.524.944,62	2.649.880,80	17.174.825,42	
- Rentas de la Propiedad	12.576.558,26	8.658,31	12.585.216,57	
- Transferencias Corrientes	487.916.441,92	0,00	487.916.441,92	
Del Sector Privado	0,00	0,00	0,00	
Del Sector Público	487.916.441,92	0,00	487.916.441,92	
De la Administración Nacional (ver Cuadro 10.1.1)	487.916.441,92	0,00	487.916.441,92	
Del Tesoro Nacional	484.191.895,47	0,00	484.191.895,47	
De Crédito Externo	792.383,20	0,00	792.383,20	
Otras Fuentes de Financiamiento	2.932.163,25	0,00	2.932.163,25	
Del Sector Público Empresarial	0,00	0,00	0,00	
De provincias y municipios	0,00	0,00	0,00	
Del Sector externo	0,00	0,00	0,00	
- Otros	0,00	73.573,89	73.573,89	
II- GASTOS CORRIENTES	463.886.838,79	8.742.340,80	472.629.199,59	
- Gastos de Consumo	453.469.429,04	6.292.109,59	459.761.538,63	
- Remuneraciones	404.518.797,30	0,00	404.518.797,30	
- Bienes y Servicios	48.950.573,98	-454,65	48.950.119,33	
- Variación de Existencias	0,00	0,00	0,00	
- Depreciaciones y Amortizaciones	0,00	6.292.564,24	6.292.564,24	
- Otros Gastos	57,78	0,00	57,78	
- Rentas de la Propiedad	4.692,95	2.448.574,21	2.453.267,16	
- Intereses	4.692,95	2.448.574,21	2.453.267,16	
- Otras Rentas	0,00	0,00	0,00	
- Otros Gastos Corrientes	0,00	1.677,00	1.677,00	
- Transferencias Corrientes	10.412.716,78	0,00	10.412.716,78	
Al Sector Privado	10.412.716,78	0,00	10.412.716,78	
Al Sector Público	0,00	0,00	0,00	
Al Sector Externo	0,00	0,00	0,00	
III- RESULTADO ECONÓMICO (I-II)	64.107.891,91	-5.943.556,20	58.164.335,71	
IV- RECURSOS DE CAPITAL	18.102.453,33	8.758.048,63	26.860.501,96	
- Recursos Propios de Capital	0,00	8.758.048,63	8.758.048,63	
- Ventas de Activos	0,00	0,00	0,00	
- Disminución de Existencias	0,00	2.485.483,39	2.485.483,39	
- Incremento de las Depreciaciones y Amortizaciones Acumuladas	0,00	6.272.565,24	6.272.565,24	
- Transferencias de Capital	18.102.453,33	0,00	18.102.453,33	
Del Sector Privado	0,00	0,00	0,00	
Del Sector Público	18.102.453,33	0,00	18.102.453,33	
De la Administración Nacional	18.102.453,33	0,00	18.102.453,33	
Del Sector Público Empresarial	0,00	0,00	0,00	
De provincias y municipios	0,00	0,00	0,00	
Del Sector externo	0,00	0,00	0,00	
- Disminución de la Inv. Financiera	0,00	0,00	0,00	
- Venta de Acciones y Participaciones de Capital	0,00	0,00	0,00	
V- GASTOS DE CAPITAL	24.910.027,13	2.465.483,39	27.375.510,52	
- Inversión Real Directa	24.910.027,13	2.465.483,39	27.375.510,52	
- Incremento de Existencias	0,00	0,00	0,00	
- Otras Inversiones Reales Directas	24.910.027,13	2.465.483,39	27.375.510,52	
- Transferencias de Capital	0,00	0,00	0,00	
Al Sector Privado	0,00	0,00	0,00	
Al Sector Público	0,00	0,00	0,00	
Al Sector Externo	0,00	0,00	0,00	
- Inversión Financiera	0,00	0,00	0,00	
VI- TOTAL RECURSOS (I+IV)	546.097.184,03	11.556.853,23	557.654.037,26	
VII- TOTAL GASTOS (II+V)	488.796.865,92	11.207.844,19	500.004.710,11	
VIII- RESULTADO FINANCIERO	57.300.318,11	349.009,04	57.649.327,15	
IX- FUENTES FINANCIERAS	19.645.209,36	90.060.896,60	109.706.105,96	
- Disminución de la Inv. Financiera	17.704.569,79	42.115.472,30	59.820.042,09	
- Disminución de Disponibilidades	17.704.569,79	0,00	17.704.569,79	
- Disminución de las Inversiones Financieras Temporarias	0,00	0,00	0,00	
- Venta de Títulos y Valores	0,00	0,00	0,00	
- Disminución de Otros Activos Financieros	0,00	42.115.472,30	42.115.472,30	
- Endeudamiento Público e Incremento de Otros Pasivos	1.940.639,57	47.773.963,48	49.714.603,05	
- Deuda Pública y Préstamos	0,00	0,00	0,00	
- Incremento de Otros Pasivos	1.940.639,57	47.773.963,48	49.714.603,05	
Incremento de Provisiones	0,00	0,00	0,00	
Incremento de Pasivos Diferidos	0,00	0,00	0,00	
Incremento por Pasivos no contabilizados	0,00	0,00	0,00	
Incremento de Fondos de Terceros	0,00	43.403.735,39	43.403.735,39	
Deuda Exigible	1.940.639,57	0,00	1.940.639,57	
Otros Pasivos	0,00	4.370.228,09	4.370.228,09	
- Incremento del Patrimonio	0,00	171.460,82	171.460,82	
Desafectación de Deuda Exigible	0,00	0,00	0,00	
Otros - A.R.E.A.	0,00	171.460,82	171.460,82	
X- APLICACIONES FINANCIERAS	76.945.527,47	90.409.905,64	167.355.433,11	
- Inversión Financiera	71.068.802,09	55.833.809,13	126.902.611,22	
- Incremento de Disponibilidades	0,00	55.252.080,39	55.252.080,39	
- Incremento de Inversiones Financieras Temporarias	0,00	581.728,74	581.728,74	
- Títulos, Valores y Aportes de Capital	0,00	0,00	0,00	
- Transferencias a Cobrar	71.068.802,09	0,00	71.068.802,09	
- Incremento de Otros Activos Financieros	0,00	0,00	0,00	
- Amortización de Deudas y Disminución de Otros Pasivos	5.876.725,38	34.576.096,51	40.452.821,89	
- Deuda Pública y Préstamos	5.867.318,10	2.019.582,95	7.886.901,05	
- Disminución de Otros Pasivos	9.407,28	32.556.513,56	32.565.920,84	
Disminución de Pasivos Diferidos	9.407,28	0,00	9.407,28	
Pago de Deuda Exigible	0,00	32.554.533,56	32.554.533,56	
Desafectación de Deuda Exigible	0,00	1.960,00	1.960,00	
Fondos de Terceros	0,00	0,00	0,00	
Otros	0,00	0,00	0,00	
Cancelación de Otros Pasivos	0,00	0,00	0,00	
- Disminución del Patrimonio	0,00	0,00	0,00	
A.R.E.A.	0,00	0,00	0,00	
Otros	0,00	0,00	0,00	

0,00 0,00 0,00

FIRMA FIRMA FIRMA

Se certifica que se ha tomado a la vista la documentación de respaldo.

CONT. STELLA M. LETURIA J. FERNÁNDEZ
A.C. DIRECCIÓN GBL. DE ADMINISTRACIÓN

CR. JUAN MANUEL ARBELO
SECRETARIO ECON. FINANCIERO
UNER

Ing. Quím. Jorge A. Corrad
DIRECTOR



FUENTE DE FINANCIAMIENTO: 11		- En Pesos -		
CONCEPTO	RECAUDADO/ DEVENGADO PRESUPUESTARIO	RECAUDADO/ DEVENGADO NO PRESUPUESTARIO	RECAUDADO/ DEVENGADO TOTAL	
I- INGRESOS CORRIENTES	484.191.895,47		484.191.895,47	
- Ingresos no Tributarios	0,00		0,00	
- Ventas de Bs. y Serv. de las Adm. Pub.	0,00		0,00	
- Rentas de la Propiedad	0,00		0,00	
- Transferencias Corrientes	484.191.895,47		484.191.895,47	
Del Sector Privado	0,00		0,00	
Del Sector Público	484.191.895,47		484.191.895,47	
De la Administración Nacional	484.191.895,47		484.191.895,47	
Del Tesoro Nacional	484.191.895,47		484.191.895,47	
De Crédito Externo	0,00		0,00	
Otras Fuentes de Financiamiento	0,00		0,00	
Del Sector Público Empresarial	0,00		0,00	
De provincias y municipios	0,00		0,00	
Del Sector externo	0,00		0,00	
- Otros	0,00		0,00	
II- GASTOS CORRIENTES	432.535.240,03		432.535.240,03	
- Gastos de Consumo	427.268.054,44		427.268.054,44	
- Remuneraciones	403.922.901,37		403.922.901,37	
- Bienes y Servicios	23.345.153,07		23.345.153,07	
- Variación de Existencias	0,00		0,00	
- Depreciaciones y Amortizaciones	0,00		0,00	
- Otros Gastos	0,00		0,00	
- Rentas de la Propiedad	0,00		0,00	
- Intereses	0,00		0,00	
- Otras Rentas	0,00		0,00	
- Otros Gastos Corrientes	0,00		0,00	
- Transferencias Corrientes	5.267.185,59		5.267.185,59	
Al Sector Privado	5.267.185,59		5.267.185,59	
Al Sector Público	0,00		0,00	
Al Sector Externo	0,00		0,00	
III- RESULTADO ECONÓMICO (I-II)	51.656.655,44		51.656.655,44	
IV- RECURSOS DE CAPITAL	9.370.731,79		9.370.731,79	
- Recursos Propios de Capital	0,00		0,00	
- Ventas de Activos	0,00		0,00	
- Disminución de Existencias	0,00		0,00	
- Incremento de las Depreciaciones y Amortizaciones Acumuladas	0,00		0,00	
- Transferencias de Capital	9.370.731,79		9.370.731,79	
Del Sector Privado	0,00		0,00	
Del Sector Público	9.370.731,79		9.370.731,79	
De la Administración Nacional	9.370.731,79		9.370.731,79	
Del Sector Público Empresarial	0,00		0,00	
De provincias y municipios	0,00		0,00	
Del Sector externo	0,00		0,00	
- Disminución de la Inv. Financiera	0,00		0,00	
- Venta de Acciones y Participaciones de Capital	0,00		0,00	
V- GASTOS DE CAPITAL	6.554.884,53		6.554.884,53	
- Inversión Real Directa	6.554.884,53		6.554.884,53	
- Incremento de Existencias	0,00		0,00	
- Otras Inversiones Reales Directas	6.554.884,53		6.554.884,53	
- Transferencias de Capital	0,00		0,00	
Al Sector Privado	0,00		0,00	
Al Sector Público	0,00		0,00	
Al Sector Externo	0,00		0,00	
- Inversión Financiera	0,00		0,00	
VI- TOTAL RECURSOS (I+IV)	493.562.627,26		493.562.627,26	
VII- TOTAL GASTOS (II+V)	439.090.124,56		439.090.124,56	
VIII- RESULTADO FINANCIERO	54.472.502,70		54.472.502,70	
IX- FUENTES FINANCIERAS	0,00		0,00	
- Disminución de la Inv. Financiera	0,00		0,00	
- Disminución de Disponibilidades	0,00		0,00	
- Disminución de las Inversiones Financieras Temporarias	0,00		0,00	
- Venta de Títulos y Valores	0,00		0,00	
- Disminución de Otros Activos Financieros	0,00		0,00	
- Endeudamiento Público e Incremento de Otros Pasivos	0,00		0,00	
- Deuda Pública y Préstamos	0,00		0,00	
- Incremento de Otros Pasivos	0,00		0,00	
Incremento de Provisiones	0,00		0,00	
Incremento de Pasivos Diferidos	0,00		0,00	
Incremento por Pasivos no contabilizados	0,00		0,00	
Incremento de Fondos de Terceros	0,00		0,00	
Deuda Exigible	0,00		0,00	
Otros Pasivos	0,00		0,00	
- Incremento del Patrimonio	0,00		0,00	
Desafectación de Deuda Exigible	0,00		0,00	
Otros - A.R.E.A.	0,00		0,00	
X- APLICACIONES FINANCIERAS	0,00		0,00	
- Inversión Financiera	0,00		0,00	
- Incremento de Disponibilidades	0,00		0,00	
- Incremento de Inversiones Financieras Temporarias	0,00		0,00	
- Títulos, Valores y Aportes Capital	0,00		0,00	
- Transferencias a Cobrar	0,00		0,00	
- Incremento de Otros Activos Financieros	0,00		0,00	
- Amortización de Deudas y Disminución de Otros Pasivos	0,00		0,00	
Deuda Pública y Préstamos	0,00		0,00	
Disminución de Otros Pasivos	0,00		0,00	
Disminución de Pasivos Diferidos	0,00		0,00	
Pago de Deuda Exigible	0,00		0,00	
Desafectación de Deuda Exigible	0,00		0,00	
Fondos de Terceros	0,00		0,00	
Otros	0,00		0,00	
- Cancelación de Otros Pasivos	0,00		0,00	
- Disminución del Patrimonio	0,00		0,00	
A.R.E.A.	0,00		0,00	
Otros	0,00		0,00	

FIRMA

FIRMA

FIRMA

Se certifica que se ha tenido a la vista la documentación de respaldo.

CONT. STELLA M. LETURIA de FERNÁNDEZ
A.C. DIRECCION GRAL. DE ADMINISTRACION

DR. JUAN MANUEL FERNÁNDEZ
SECRETARÍA ECON. FINANCIERAS
UNER

Ing. Qop. Jorge A. Corand
RECTOR

CUENTA AHORRO-INVERSION-FINANCIAMIENTO

FUENTE DE FINANCIAMIENTO: 12		- En Pesos-		
CONCEPTO	RECAUDADO/ DEVENGADO PRESUPUESTARIO	RECAUDADO/ DEVENGADO NO PRESUPUESTARIO	RECAUDADO/ DEVENGADO TOTAL	
I- INGRESOS CORRIENTES	40.078.288,78		40.078.288,78	
- Ingresos no Tributarios	12.976.785,90		12.976.785,90	
- Ventas de Bs. y Serv. de las Adm. Pub.	14.524.944,62		14.524.944,62	
- Rentas de la Propiedad	12.576.558,26		12.576.558,26	
- Transferencias Corrientes	0,00		0,00	
Del Sector Privado	0,00		0,00	
Del Sector Público	0,00		0,00	
De la Administración Nacional	0,00		0,00	
Del Tesoro Nacional	0,00		0,00	
De Crédito Externo	0,00		0,00	
Otras Fuentes de Financiamiento	0,00		0,00	
Del Sector Público Empresarial	0,00		0,00	
De provincias y municipios	0,00		0,00	
Del Sector externo	0,00		0,00	
Otros	0,00		0,00	
II- GASTOS CORRIENTES	19.203.866,79		19.203.866,79	
- Gastos de Consumo	15.122.173,92		15.122.173,92	
- Remuneraciones	472.496,42		472.496,42	
- Bienes y Servicios	14.649.619,72		14.649.619,72	
- Variación de Existencias	0,00		0,00	
- Depreciaciones y Amortizaciones	0,00		0,00	
- Otros Gastos	57,78		57,78	
- Rentas de la Propiedad	4.692,95		4.692,95	
- Intereses	4.692,95		4.692,95	
- Otras Rentas	0,00		0,00	
- Otros Gastos Corrientes	0,00		0,00	
- Transferencias Corrientes	4.076.999,92		4.076.999,92	
- Al Sector Privado	4.076.999,92		4.076.999,92	
- Al Sector Público	0,00		0,00	
- Al Sector Externo	0,00		0,00	
III- RESULTADO ECONÓMICO (I-II)	20.874.421,99		20.874.421,99	
IV- RECURSOS DE CAPITAL	0,00		0,00	
- Recursos Propios de Capital	0,00		0,00	
- Ventas de Activos	0,00		0,00	
- Disminución de Existencias	0,00		0,00	
- Incremento de las Depreciaciones y Amortizaciones Acumuladas	0,00		0,00	
- Transferencias de Capital	0,00		0,00	
- Del Sector Privado	0,00		0,00	
- Del Sector Público	0,00		0,00	
- De la Administración Nacional	0,00		0,00	
- Del Sector Público Empresarial	0,00		0,00	
- De provincias y municipios	0,00		0,00	
- Del Sector externo	0,00		0,00	
- Disminución de la Inv. Financiera	0,00		0,00	
- Venta de Acciones y Participaciones de Capital	0,00		0,00	
V- GASTOS DE CAPITAL	5.576.448,16		5.576.448,16	
- Inversión Real Directa	5.576.448,16		5.576.448,16	
- Incremento de Existencias	0,00		0,00	
- Otras Inversiones Reales Directas	5.576.448,16		5.576.448,16	
- Transferencias de Capital	0,00		0,00	
- Al Sector Privado	0,00		0,00	
- Al Sector Público	0,00		0,00	
- Al Sector Externo	0,00		0,00	
- Inversión Financiera	0,00		0,00	
VI- TOTAL RECURSOS (I+IV)	40.078.288,78		40.078.288,78	
VII- TOTAL GASTOS (II+V)	24.780.314,95		24.780.314,95	
VIII- RESULTADO FINANCIERO	15.297.973,83		15.297.973,83	
IX- FUENTES FINANCIERAS	0,00		0,00	
- Disminución de la Inv. Financiera	0,00		0,00	
- Disminución de Disponibilidades	0,00		0,00	
- Disminución de las Inversiones Financieras Temporarias	0,00		0,00	
- Venta de Títulos y Valores	0,00		0,00	
- Disminución de Otros Activos Financieros	0,00		0,00	
- Endeudamiento Público e Incremento de Otros Pasivos	0,00		0,00	
- Deuda Pública y Préstamos	0,00		0,00	
- Incremento de Otros Pasivos	0,00		0,00	
- Incremento de Provisiones	0,00		0,00	
- Incremento de Pasivos Diferidos	0,00		0,00	
- Incremento por Pasivos no contabilizados	0,00		0,00	
- Incremento de Fondos de Terceros	0,00		0,00	
- Deuda Exigible	0,00		0,00	
- Otros Pasivos	0,00		0,00	
- Incremento del Patrimonio	0,00		0,00	
- Desafectación de Deuda Exigible	0,00		0,00	
- Otros - A.R.E.A.	0,00		0,00	
X- APLICACIONES FINANCIERAS	0,00		0,00	
- Inversión Financiera	0,00		0,00	
- Incremento de Disponibilidades	0,00		0,00	
- Incremento de Inversiones Financieras Temporarias	0,00		0,00	
- Títulos, Valores y Aportes Capital	0,00		0,00	
- Transferencias a Cobrar	0,00		0,00	
- Incremento de Otros Activos Financieros	0,00		0,00	
- Amortización de Deudas y Disminución de Otros Pasivos	0,00		0,00	
- Deuda Pública y Préstamos	0,00		0,00	
- Disminución de Otros Pasivos	0,00		0,00	
- Disminución de Pasivos Diferidos	0,00		0,00	
- Pago de Deuda Exigible	0,00		0,00	
- Desafectación de Deuda Exigible	0,00		0,00	
- Fondos de Terceros	0,00		0,00	
- Otros	0,00		0,00	
- Cancelación de Otros Pasivos	0,00		0,00	
- Disminución del Patrimonio	0,00		0,00	
- A.R.E.A.	0,00		0,00	
- Otros	0,00		0,00	

Se certifica que se ha tenido a la vista la documentación de respaldo.

CONT. STELLA M. LETURIA DE FERRAZZ
AC DIRECCION GRAL. DE ADMINISTRACION

DR. JUAN MANUEL ARDELO
SECRETARIO ECON. FINANCIERO
UNER

Ing. Qco. Jorge A. Cerard
RECTOR



FUENTE DE FINANCIAMIENTO: 13		- En Pesos-	
CONCEPTO	RECAUDADO/ DEVENGADO PRESUPUESTARIO	RECAUDADO/ DEVENGADO NO PRESUPUESTARIO	RECAUDADO/ DEVENGADO TOTAL
I- INGRESOS CORRIENTES	2.425.000,00		2.425.000,00
- Ingresos no Tributarios	0,00		0,00
- Ventas de Bs. y Serv. de las Adm. Pub.	0,00		0,00
- Rentas de la Propiedad	0,00		0,00
- Transferencias Corrientes	2.425.000,00		2.425.000,00
Del Sector Privado	0,00		0,00
Del Sector Público	2.425.000,00		2.425.000,00
De la Administración Nacional	2.425.000,00		2.425.000,00
Del Tesoro Nacional	0,00		0,00
De Crédito Externo	0,00		0,00
Otras Fuentes de Financiamiento	2.425.000,00		2.425.000,00
Del Sector Público Empresarial	0,00		0,00
De provincias y municipios	0,00		0,00
Del Sector externo	0,00		0,00
-Otros	0,00		0,00
II- GASTOS CORRIENTES	12.513,89		12.513,89
- Gastos de Consumo	10.553,89		10.553,89
Remuneraciones	0,00		0,00
Bienes y Servicios	10.553,89		10.553,89
Variación de Existencias	0,00		0,00
Depreciaciones y Amortizaciones	0,00		0,00
Otros Gastos	0,00		0,00
- Rentas de la Propiedad	0,00		0,00
Intereses	0,00		0,00
Otras Rentas	0,00		0,00
- Otros Gastos Corrientes	0,00		0,00
- Transferencias Corrientes	1.960,00		1.960,00
Al Sector Privado	1.960,00		1.960,00
Al Sector Público	0,00		0,00
Al Sector Externo	0,00		0,00
III- RESULTADO ECONÓMICO (I-II)	2.412.486,11		2.412.486,11
IV- RECURSOS DE CAPITAL	0,00		0,00
- Recursos Propios de Capital	0,00		0,00
Ventas de Activos	0,00		0,00
Disminución de Existencias	0,00		0,00
Incremento de las Depreciaciones y Amortizaciones Acumuladas	0,00		0,00
- Transferencias de Capital	0,00		0,00
Del Sector Privado	0,00		0,00
Del Sector Público	0,00		0,00
De la Administración Nacional	0,00		0,00
Del Sector Público Empresarial	0,00		0,00
De provincias y municipios	0,00		0,00
Del Sector externo	0,00		0,00
- Disminución de la Inv. Financiera	0,00		0,00
Venta de Acciones y Participaciones de Capital	0,00		0,00
V- GASTOS DE CAPITAL	5.504,00		5.504,00
- Inversión Real Directa	5.504,00		5.504,00
Incremento de Existencias	0,00		0,00
Otras Inversiones Reales Directas	5.504,00		5.504,00
- Transferencias de Capital	0,00		0,00
Al Sector Privado	0,00		0,00
Al Sector Público	0,00		0,00
Al Sector Externo	0,00		0,00
- Inversión Financiera	0,00		0,00
VI- TOTAL RECURSOS (I+IV)	2.425.000,00		2.425.000,00
VII- TOTAL GASTOS (II+V)	18.017,89		18.017,89
VIII- RESULTADO FINANCIERO	2.406.982,11		2.406.982,11
IX- FUENTES FINANCIERAS	0,00		0,00
- Disminución de la Inv. Financiera	0,00		0,00
Disminución de Disponibilidades	0,00		0,00
Disminución de las Inversiones Financieras Temporarias	0,00		0,00
Venta de Títulos y Valores	0,00		0,00
Disminución de Otros Activos Financieros	0,00		0,00
- Endeudamiento Público e Incremento de Otros Pasivos	0,00		0,00
Deuda Pública y Préstamos	0,00		0,00
Incremento de Otros Pasivos	0,00		0,00
Incremento de Provisiones	0,00		0,00
Incremento de Pasivos Diferidos	0,00		0,00
Incremento por Pasivos no contabilizados	0,00		0,00
Incremento de Fondos de Terceros	0,00		0,00
Deuda Exigible	0,00		0,00
Otros Pasivos	0,00		0,00
- Incremento del Patrimonio	0,00		0,00
Desafectación de Deuda Exigible	0,00		0,00
Otros - A.R.E.A.	0,00		0,00
X- APLICACIONES FINANCIERAS	0,00		0,00
- Inversión Financiera	0,00		0,00
Incremento de Disponibilidades	0,00		0,00
Incremento de Inversiones Financieras Temporarias	0,00		0,00
Títulos, Valores y Aportes Capital	0,00		0,00
Transferencias a Cobrar	0,00		0,00
Incremento de Otros Activos Financieros	0,00		0,00
- Amortización de Deudas y Disminución de Otros Pasivos	0,00		0,00
Deuda Pública y Préstamos	0,00		0,00
Disminución de Otros Pasivos	0,00		0,00
Disminución de Pasivos Diferidos	0,00		0,00
Pago de Deuda Exigible	0,00		0,00
Desafectación de Deuda Exigible	0,00		0,00
Fondos de Terceros	0,00		0,00
Otros	0,00		0,00
Cancelación de Otros Pasivos	0,00		0,00
- Disminución del Patrimonio	0,00		0,00
A.R.E.A.	0,00		0,00
Otros	0,00		0,00

FIRMA FIRMA FIRMA
 Se certifica que se ha tenido a la vista la documentación de respaldo.

CONT. STELLA M. LETURIA de FERNÁNDEZ
 A.C. DIRECCION GRAL. DE ADMINISTRACION

CR. JUAN MANUEL ARBELO
 SECRETARIO ECON. FINANCIERO
 UNER

Ing. Qco. Jorge A. Corrad
 RECTOR

CUENTA AHORRO-INVERSION-FINANCIAMIENTO



FUENTE DE FINANCIAMIENTO: 14		- En Pesos-		
CONCEPTO	RECAUDADO/ DEVENGADO PRESUPUESTARIO	RECAUDADO/ DEVENGADO NO PRESUPUESTARIO	RECAUDADO/ DEVENGADO TOTAL	
I- INGRESOS CORRIENTES	507.163,25		507.163,25	
- Ingresos no Tributarios	0,00		0,00	
- Ventas de Bs. y Serv. de las Adm. Pub.	0,00		0,00	
- Rentas de la Propiedad	0,00		0,00	
- Transferencias Corrientes	507.163,25		507.163,25	
Del Sector Privado	0,00		0,00	
Del Sector Público	507.163,25		507.163,25	
De la Administración Nacional	507.163,25		507.163,25	
Del Tesoro Nacional	0,00		0,00	
De Crédito Externo	0,00		0,00	
Otras Fuentes de Financiamiento	0,00		0,00	
Del Sector Público Empresarial	507.163,25		507.163,25	
De provincias y municipios	0,00		0,00	
Del Sector externo	0,00		0,00	
- Otros	0,00		0,00	
II- GASTOS CORRIENTES	463.546,88		463.546,88	
- Gastos de Consumo	462.546,88		462.546,88	
Remuneraciones	123.399,51		123.399,51	
Bienes y Servicios	339.147,37		339.147,37	
Variación de Existencias	0,00		0,00	
Depreciaciones y Amortizaciones	0,00		0,00	
Otros Gastos	0,00		0,00	
- Rentas de la Propiedad	0,00		0,00	
Intereses	0,00		0,00	
Otras Rentas	0,00		0,00	
- Otros Gastos Corrientes	0,00		0,00	
- Transferencias Corrientes	1.000,00		1.000,00	
Al Sector Privado	1.000,00		1.000,00	
Al Sector Público	0,00		0,00	
Al Sector Externo	0,00		0,00	
III- RESULTADO ECONÓMICO (I- II)	43.616,37		43.616,37	
IV- RECURSOS DE CAPITAL	0,00		0,00	
- Recursos Propios de Capital	0,00		0,00	
Ventas de Activos	0,00		0,00	
Disminución de Existencias	0,00		0,00	
Incremento de las Depreciaciones y Amortizaciones Acumuladas	0,00		0,00	
- Transferencias de Capital	0,00		0,00	
Del Sector Privado	0,00		0,00	
Del Sector Público	0,00		0,00	
De la Administración Nacional	0,00		0,00	
Del Sector Público Empresarial	0,00		0,00	
De provincias y municipios	0,00		0,00	
Del Sector externo	0,00		0,00	
- Disminución de la Inv. Financiera	0,00		0,00	
Venta de Acciones y Participaciones de Capital	0,00		0,00	
V- GASTOS DE CAPITAL	3.223,30		3.223,30	
- Inversión Real Directa	3.223,30		3.223,30	
Incremento de Existencias	0,00		0,00	
Otras Inversiones Reales Directas	3.223,30		3.223,30	
- Transferencias de Capital	0,00		0,00	
Al Sector Privado	0,00		0,00	
Al Sector Público	0,00		0,00	
Al Sector Externo	0,00		0,00	
- Inversión Financiera	0,00		0,00	
VI- TOTAL RECURSOS (I+IV)	507.163,25		507.163,25	
VII- TOTAL GASTOS (II+V)	466.770,18		466.770,18	
VIII- RESULTADO FINANCIERO	40.393,07		40.393,07	
IX- FUENTES FINANCIERAS	0,00		0,00	
- Disminución de la Inv. Financiera	0,00		0,00	
- Disminución de Disponibilidades	0,00		0,00	
- Disminución de las Inversiones Financieras Temporarias	0,00		0,00	
- Venta de Títulos y Valores	0,00		0,00	
- Disminución de Otros Activos Financieros	0,00		0,00	
- Endeudamiento Público e Incremento de Otros Pasivos	0,00		0,00	
Deuda Pública y Préstamos	0,00		0,00	
Incremento de Otros Pasivos	0,00		0,00	
Incremento de Previsiones	0,00		0,00	
Incremento de Pasivos Diferidos	0,00		0,00	
Incremento por Pasivos no contabilizados	0,00		0,00	
Incremento de Fondos de Terceros	0,00		0,00	
Deuda Exigible	0,00		0,00	
Otros Pasivos	0,00		0,00	
- Incremento del Patrimonio	0,00		0,00	
Desafectación de Deuda Exigible	0,00		0,00	
Otros - A.R.E.A.	0,00		0,00	
X- APLICACIONES FINANCIERAS	0,00		0,00	
- Inversión Financiera	0,00		0,00	
- Incremento de Disponibilidades	0,00		0,00	
- Incremento de Inversiones Financieras Temporarias	0,00		0,00	
- Títulos, Valores y Aportes Capital	0,00		0,00	
- Transferencias a Cobrar	0,00		0,00	
- Incremento de Otros Activos Financieros	0,00		0,00	
- Amortización de Deudas y Disminución de Otros Pasivos	0,00		0,00	
Deuda Pública y Préstamos	0,00		0,00	
Disminución de Otros Pasivos	0,00		0,00	
Disminución de Pasivos Diferidos	0,00		0,00	
Pago de Deuda Exigible	0,00		0,00	
Desafectación de Deuda Exigible	0,00		0,00	
Fondos de Terceros	0,00		0,00	
Otros	0,00		0,00	
Cancelación de Otros Pasivos	0,00		0,00	
- Disminución del Patrimonio	0,00		0,00	
A.R.E.A.	0,00		0,00	
Otros	0,00		0,00	

Se certifica que se ha tenido a la vista la documentación de respaldo.

FIRMA

FIRMA

FIRMA

CONT. STELLA M. LETURIA
A/C DIRECCION GRAL. DE ADMINISTRACION

CR. JUAN MANUEL ARRILO
SECRETARIO ECON. FINANCIERO

Ing. Qco. Jorge A. Corrad
RECTOR

CUENTA AHORRO-INVERSION-FINANCIAMIENTO

FUENTE DE FINANCIAMIENTO: 15		- En Pesos-		
CONCEPTO	RECAUDADO/ DEVENGADO PRESUPUESTARIO	RECAUDADO/ DEVENGADO NO PRESUPUESTARIO	RECAUDADO/ DEVENGADO TOTAL	
I- INGRESOS CORRIENTES	0,00		0,00	
- Ingresos no Tributarios	0,00		0,00	
- Ventas de Bs. y Serv. de las Adm. Púb.	0,00		0,00	
- Rentas de la Propiedad	0,00		0,00	
- Transferencias Corrientes	0,00		0,00	
Del Sector Privado	0,00		0,00	
Del Sector Público	0,00		0,00	
De la Administración Nacional	0,00		0,00	
Del Tesoro Nacional	0,00		0,00	
De Crédito Externo	0,00		0,00	
Otras Fuentes de Financiamiento	0,00		0,00	
Del Sector Público Empresarial	0,00		0,00	
De provincias y municipios	0,00		0,00	
Del Sector externo	0,00		0,00	
- Otros	0,00		0,00	
II- GASTOS CORRIENTES	0,00		0,00	
- Gastos de Consumo	0,00		0,00	
- Remuneraciones	0,00		0,00	
- Bienes y Servicios	0,00		0,00	
- Variación de Existencias	0,00		0,00	
- Depreciaciones y Amortizaciones	0,00		0,00	
- Otros Gastos	0,00		0,00	
- Rentas de la Propiedad	0,00		0,00	
- Intereses	0,00		0,00	
- Otras Rentas	0,00		0,00	
- Otros Gastos Corrientes	0,00		0,00	
- Transferencias Corrientes	0,00		0,00	
Al Sector Privado	0,00		0,00	
Al Sector Público	0,00		0,00	
Al Sector Externo	0,00		0,00	
III- RESULTADO ECONÓMICO (I- II)	0,00		0,00	
IV- RECURSOS DE CAPITAL	0,00		0,00	
- Recursos Propios de Capital	0,00		0,00	
Ventas de Activos	0,00		0,00	
Disminución de Existencias	0,00		0,00	
Incremento de las Depreciaciones y Amortizaciones Acumuladas	0,00		0,00	
- Transferencias de Capital	0,00		0,00	
Del Sector Privado	0,00		0,00	
Del Sector Público	0,00		0,00	
De la Administración Nacional	0,00		0,00	
Del Sector Público Empresarial	0,00		0,00	
De provincias y municipios	0,00		0,00	
Del Sector externo	0,00		0,00	
- Disminución de la Inv. Financiera	0,00		0,00	
Venta de Acciones y Participaciones de Capital	0,00		0,00	
V- GASTOS DE CAPITAL	191.616,51		191.616,51	
- Inversión Real Directa	191.616,51		191.616,51	
Incremento de Existencias	0,00		0,00	
Otras Inversiones Reales Directas	191.616,51		191.616,51	
- Transferencias de Capital	0,00		0,00	
Al Sector Privado	0,00		0,00	
Al Sector Público	0,00		0,00	
Al Sector Externo	0,00		0,00	
- Inversión Financiera	0,00		0,00	
VI- TOTAL RECURSOS (I+IV)	0,00		0,00	
VII- TOTAL GASTOS (II+V)	191.616,51		191.616,51	
VIII- RESULTADO FINANCIERO	-191.616,51		-191.616,51	
IX- FUENTES FINANCIERAS	0,00		0,00	
- Disminución de la Inv. Financiera	0,00		0,00	
- Disminución de Disponibilidades	0,00		0,00	
- Disminución de las Inversiones Financieras Temporarias	0,00		0,00	
- Venta de Títulos y Valores	0,00		0,00	
- Disminución de Otros Activos Financieros	0,00		0,00	
- Endeudamiento Público e Incremento de Otros Pasivos	0,00		0,00	
Deuda Pública y Préstamos	0,00		0,00	
Incremento de Otros Pasivos	0,00		0,00	
Incremento de Provisiones	0,00		0,00	
Incremento de Pasivos Diferidos	0,00		0,00	
Incremento por Pasivos no contabilizados	0,00		0,00	
Incremento de Fondos de Terceros	0,00		0,00	
Deuda Exigible	0,00		0,00	
Otros Pasivos	0,00		0,00	
- Incremento del Patrimonio	0,00		0,00	
Desafectación de Deuda Exigible	0,00		0,00	
Otros - A.R.E.A.	0,00		0,00	
X- APLICACIONES FINANCIERAS	0,00		0,00	
- Inversión Financiera	0,00		0,00	
- Incremento de Disponibilidades	0,00		0,00	
- Incremento de Inversiones Financieras Temporarias	0,00		0,00	
- Títulos, Valores y Aportes Capital	0,00		0,00	
- Transferencias a Cobrar	0,00		0,00	
- Incremento de Otros Activos Financieros	0,00		0,00	
- Amortización de Deudas y Disminución de Otros Pasivos	0,00		0,00	
Deuda Pública y Préstamos	0,00		0,00	
Disminución de Otros Pasivos	0,00		0,00	
Disminución de Pasivos Diferidos	0,00		0,00	
Pago de Deuda Exigible	0,00		0,00	
Desafectación de Deuda Exigible	0,00		0,00	
Fondos de Terceros	0,00		0,00	
Otros	0,00		0,00	
- Cancelación de Otros Pasivos	0,00		0,00	
- Disminución del Patrimonio	0,00		0,00	
A.R.E.A.	0,00		0,00	
Otros	0,00		0,00	

Se certifica que se ha tenido a la vista la documentación de respaldo.

CONT. STELLA M. LETURIA
AC DIRECCION GRAL. DE ADMINISTRACION

CR. JUAN MANUEL ARPELO
SECRETARIO ECON. FINANCIERO
LH.ER.

Ing. Gen. Jorge A. Gerard
RECTOR



CUENTA AHORRO-INVERSION-FINANCIAMIENTO

FUENTE DE FINANCIAMIENTO: 16		- En Pesos-	
CONCEPTO	RECAUDADO/ DEVENGADO PRESUPUESTARIO	RECAUDADO/ DEVENGADO NO PRESUPUESTARIO	RECAUDADO/ DEVENGADO TOTAL
I- INGRESOS CORRIENTES	0,00		0,00
- Ingresos no Tributarios	0,00		0,00
- Ventas de Bs. y Serv. de las Adm. Pub.	0,00		0,00
- Rentas de la Propiedad	0,00		0,00
- Transferencias Corrientes	0,00		0,00
Del Sector Privado	0,00		0,00
Del Sector Público	0,00		0,00
De la Administración Nacional	0,00		0,00
Del Tesoro Nacional	0,00		0,00
De Crédito Externo	0,00		0,00
Otras Fuentes de Financiamiento	0,00		0,00
Del Sector Público Empresarial	0,00		0,00
De provincias y municipios	0,00		0,00
Del Sector externo	0,00		0,00
- Otros	0,00		0,00
II- GASTOS CORRIENTES	11.606.054,02		11.606.054,02
- Gastos de Consumo	10.540.482,75		10.540.482,75
- Remuneraciones			0,00
- Bienes y Servicios	10.540.482,75		10.540.482,75
- Variación de Existencias	0,00		0,00
- Depreciaciones y Amortizaciones	0,00		0,00
- Otros Gastos	0,00		0,00
- Rentas de la Propiedad	0,00		0,00
- Intereses	0,00		0,00
- Otras Rentas	0,00		0,00
- Otros Gastos Corrientes	0,00		0,00
- Transferencias Corrientes	1.065.571,27		1.065.571,27
Al Sector Privado	1.065.571,27		1.065.571,27
Al Sector Público	0,00		0,00
Al Sector Externo	0,00		0,00
III- RESULTADO ECONÓMICO (I-II)	-11.606.054,02		-11.606.054,02
IV- RECURSOS DE CAPITAL	0,00		0,00
- Recursos Propios de Capital	0,00		0,00
- Ventas de Activos	0,00		0,00
- Disminución de Existencias	0,00		0,00
- Incremento de las Depreciaciones y Amortizaciones Acumuladas	0,00		0,00
- Transferencias de Capital	0,00		0,00
Del Sector Privado	0,00		0,00
Del Sector Público	0,00		0,00
De la Administración Nacional	0,00		0,00
Del Sector Público Empresarial	0,00		0,00
De provincias y municipios	0,00		0,00
Del Sector externo	0,00		0,00
- Disminución de la Inv. Financiera	0,00		0,00
- Venta de Acciones y Participaciones de Capital	0,00		0,00
V- GASTOS DE CAPITAL	5.388.278,30		5.388.278,30
- Inversión Real Directa	5.388.278,30		5.388.278,30
- Incremento de Existencias	0,00		0,00
- Otras Inversiones Reales Directas	5.388.278,30		5.388.278,30
- Transferencias de Capital	0,00		0,00
Al Sector Privado	0,00		0,00
Al Sector Público	0,00		0,00
Al Sector Externo	0,00		0,00
- Inversión Financiera	0,00		0,00
VI- TOTAL RECURSOS (I+IV)	0,00		0,00
VII- TOTAL GASTOS (II+V)	16.994.332,32		16.994.332,32
VIII- RESULTADO FINANCIERO	-16.994.332,32		-16.994.332,32
IX- FUENTES FINANCIERAS	0,00		0,00
- Disminución de la Inv. Financiera	0,00		0,00
- Disminución de Disponibilidades	0,00		0,00
- Disminución de las Inversiones Financieras Temporarias	0,00		0,00
- Venta de Títulos y Valores	0,00		0,00
- Disminución de Otros Activos Financieros	0,00		0,00
- Endeudamiento Público e Incremento de Otros Pasivos	0,00		0,00
- Deuda Pública y Préstamos	0,00		0,00
- Incremento de Otros Pasivos	0,00		0,00
Incremento de Provisiones	0,00		0,00
Incremento de Pasivos Diferidos	0,00		0,00
Incremento por Pasivos no contabilizados	0,00		0,00
Incremento de Fondos de Terceros	0,00		0,00
Deuda Exigible	0,00		0,00
Otros Pasivos	0,00		0,00
- Incremento del Patrimonio	0,00		0,00
- Desafectación de Deuda Exigible	0,00		0,00
- Otros - A.R.E.A.	0,00		0,00
X- APLICACIONES FINANCIERAS	0,00		0,00
- Inversión Financiera	0,00		0,00
- Incremento de Disponibilidades	0,00		0,00
- Incremento de Inversiones Financieras Temporarias	0,00		0,00
- Títulos, Valores y Aportes Capital	0,00		0,00
- Transferencias a Cobrar	0,00		0,00
- Incremento de Otros Activos Financieros	0,00		0,00
- Amortización de Deudas y Disminución de Otros Pasivos	0,00		0,00
Deuda Pública y Préstamos	0,00		0,00
Disminución de Otros Pasivos	0,00		0,00
Disminución de Pasivos Diferidos	0,00		0,00
Pago de Deuda Exigible	0,00		0,00
Desafectación de Deuda Exigible	0,00		0,00
Fondos de Terceros	0,00		0,00
Otros	0,00		0,00
- Cancelación de Otros Pasivos	0,00		0,00
- Disminución del Patrimonio	0,00		0,00
- A.R.E.A.	0,00		0,00
- Otros	0,00		0,00

FIRMA

FIRMA

FIRMA

Se certifica que se ha tenido a la vista la documentación de respaldo.

CONT. STELLA M. LETURIA & FERNÁNDEZ
A.C. DIRECCIÓN GRAL. DE ADMINISTRACIÓN

CR. JUAN MANUEL ARIZOLO
SECRETARIO ECON. FINANCIERO
UNIER

Ing. Qca. Jorge A. Corrad
RECTOR



SAF: 812

UNIVERSIDAD NACIONAL DE ENTRE RIOS

Ejercicio: 2014

Fecha: 31/12/2014

Versión: 3

CUENTA AHORRO-INVERSIÓN-FINANCIAMIENTO

UNIVERSIDADES NACIONALES

- En pesos -

Fuente de Financiamiento	Transferencias Devengadas		N° de Norma	Entidad de Procedencia
	Corriente	Capital		
	2.216.518,00		SPU 373/14	MINISTERIO DE EDUCACIÓN
	26.430.260,00		SPU 374/14	MINISTERIO DE EDUCACIÓN
	198.306,00		SPU 582/14	MINISTERIO DE EDUCACIÓN
	26.429.316,00		SPU 985/14	MINISTERIO DE EDUCACIÓN
	2.216.518,00		SPU 986/14	MINISTERIO DE EDUCACIÓN
	152.130,00		SPU 1256/14	MINISTERIO DE EDUCACIÓN
	26.428.372,00		SPU 1327/14	MINISTERIO DE EDUCACIÓN
	2.216.518,00		SPU 1328/14	MINISTERIO DE EDUCACIÓN
	2.670,00		SPU 1329/14	MINISTERIO DE EDUCACIÓN
	2.216.518,00		SPU 1537/14	MINISTERIO DE EDUCACIÓN
	26.427.427,00		SPU 1541/14	MINISTERIO DE EDUCACIÓN
	547.282,00		SPU 1681/14	MINISTERIO DE EDUCACIÓN
	177.485,00		SPU 1781/14	MINISTERIO DE EDUCACIÓN
	1.678.534,00		SPU 1782/14	MINISTERIO DE EDUCACIÓN
	89.039,00		SPU 1790/14	MINISTERIO DE EDUCACIÓN
	231.357,00		SPU 1794/14	MINISTERIO DE EDUCACIÓN
	37.500,00		SPU 1797/14	MINISTERIO DE EDUCACIÓN
	702.386,00		SPU 1798/14	MINISTERIO DE EDUCACIÓN
	2.217.481,00		SPU 1906/14	MINISTERIO DE EDUCACIÓN
	26.860.067,00		SPU 1913/14	MINISTERIO DE EDUCACIÓN
	786,00		SPU 1917/14	MINISTERIO DE EDUCACIÓN
	50.000,00		SPU 1941/14	MINISTERIO DE EDUCACIÓN
	41.691.601,00		SPU 2177/14	MINISTERIO DE EDUCACIÓN
	2.216.381,00		SPU 2178/14	MINISTERIO DE EDUCACIÓN
	1.295,00		SPU 2181/14	MINISTERIO DE EDUCACIÓN
	19.687.242,00		SPU 2255/14	MINISTERIO DE EDUCACIÓN
	3.745.913,00		SPU 2421/14	MINISTERIO DE EDUCACIÓN
	235.000,00		SPU 2475/14	MINISTERIO DE EDUCACIÓN
	350.000,00		SPU 2502/14	MINISTERIO DE EDUCACIÓN
	30.432.884,00		SPU 2512/14	MINISTERIO DE EDUCACIÓN
	2.216.381,00		SPU 2516/14	MINISTERIO DE EDUCACIÓN
	296.424,00		SPU 2562/14	MINISTERIO DE EDUCACIÓN
	657.517,00		SPU 2627/14	MINISTERIO DE EDUCACIÓN
	415.000,00		SPU 2653/14	MINISTERIO DE EDUCACIÓN
	200.000,00		SPU 2654/14	MINISTERIO DE EDUCACIÓN
	50.325,00		SPU 2661/14	MINISTERIO DE EDUCACIÓN
	66.102,00		SPU 2668/14	MINISTERIO DE EDUCACIÓN
	100.000,00		SPU 2670/14	MINISTERIO DE EDUCACIÓN
	250.000,00		SPU 2725/14	MINISTERIO DE EDUCACIÓN
	2.216.381,00		SPU 2731/14	MINISTERIO DE EDUCACIÓN
	33.315.925,00		SPU 2838/14	MINISTERIO DE EDUCACIÓN
	702.386,00		SPU 2839/14	MINISTERIO DE EDUCACIÓN
	132.204,00		SPU 2903/14	MINISTERIO DE EDUCACIÓN
	61.311,00		SPU 3056/14	MINISTERIO DE EDUCACIÓN
	547.282,00		SPU 3061/14	MINISTERIO DE EDUCACIÓN
	329.613,00		SPU 3295/14	MINISTERIO DE EDUCACIÓN
	2.216.381,00		SPU 3298/14	MINISTERIO DE EDUCACIÓN
	36.653.293,00		SPU 3299/14	MINISTERIO DE EDUCACIÓN
	25.000,00		SPU 3516/14	MINISTERIO DE EDUCACIÓN
	24.940,00		SPU 3546/14	MINISTERIO DE EDUCACIÓN

CONT. STELLA M. LETURIA DE FERRE
AC DIRECCION GRAL. DE ADMINISTRACION

DR. JUAN CARLOS DEL REGNO
SECRETARIO ECON. FINANCIERO
UNER

Ing. Qco. Jorge A. Corrad
DIRECTOR

Tesoro Nacional

70.000,00		SPU 3555/14	MINISTERIO DE EDUCACIÓN
34.541.748,00		SPU 3688/14	MINISTERIO DE EDUCACIÓN
2.216.381,00		SPU 3689/14	MINISTERIO DE EDUCACIÓN
80.000,00		SPU 3751/14	MINISTERIO DE EDUCACIÓN
10.000,00		SPU 3851/14	MINISTERIO DE EDUCACIÓN
145.500,00		SPU 3905/14	MINISTERIO DE EDUCACIÓN
95.000,00		SPU 4093/14	MINISTERIO DE EDUCACIÓN
4.432.764,00		SPU 4184/14	MINISTERIO DE EDUCACIÓN
241.290,00		SPU 4217/14	MINISTERIO DE EDUCACIÓN
52.121.872,00		SPU 4229/14	MINISTERIO DE EDUCACIÓN
34.872.562,00		SPU 4230/14	MINISTERIO DE EDUCACIÓN
515.000,00		SPU 4337/14	MINISTERIO DE EDUCACIÓN
113.071,00		SPU 4416/14	MINISTERIO DE EDUCACIÓN
66.900,00		SPU 4424/14	MINISTERIO DE EDUCACIÓN
72.400,00		SPU 4426/14	MINISTERIO DE EDUCACIÓN
500.000,00		SPU 4430/14	MINISTERIO DE EDUCACIÓN
25.000,00		SPU 4501/14	MINISTERIO DE EDUCACIÓN
100.000,00		SPU 4508/14	MINISTERIO DE EDUCACIÓN
311.290,00		SPU 4548/14	MINISTERIO DE EDUCACIÓN
55.200,00		SPU 4557/14	MINISTERIO DE EDUCACIÓN
	3.161.765,00	SPU 4563/14	MINISTERIO DE EDUCACIÓN
199.400,00		SPU 4566/14	MINISTERIO DE EDUCACIÓN
2.256.135,00		SPU 4582/14	MINISTERIO DE EDUCACIÓN
	3.000.000,00	SPU 4585/14	MINISTERIO DE EDUCACIÓN
236.794,00		SPU 4646/14	MINISTERIO DE EDUCACIÓN
260.000,00		SPU 4654/14	MINISTERIO DE EDUCACIÓN
1.297.002,00		SPU 4655/14	MINISTERIO DE EDUCACIÓN
5.694.261,00		SPU 4658/14	MINISTERIO DE EDUCACIÓN
148.436,00		SPU 4667/14	MINISTERIO DE EDUCACIÓN
71.840,00		RSE 1255/14	MINISTERIO DE EDUCACIÓN
30.000,00		RSSGCPU 75	MINISTERIO DE EDUCACIÓN
	103.962,85		MINISTERIO DE PLANIFICACIÓN
	102.644,72		MINISTERIO DE PLANIFICACIÓN
	89.599,26		MINISTERIO DE PLANIFICACIÓN
	64.745,14		MINISTERIO DE PLANIFICACIÓN
	88.732,01		MINISTERIO DE PLANIFICACIÓN
	74.623,38		MINISTERIO DE PLANIFICACIÓN
	116.677,04		MINISTERIO DE PLANIFICACIÓN
	42.775,23		MINISTERIO DE PLANIFICACIÓN
	22.426,51		MINISTERIO DE PLANIFICACIÓN
	71.810,38		MINISTERIO DE PLANIFICACIÓN
	34.019,39		MINISTERIO DE PLANIFICACIÓN
	23.789,55		MINISTERIO DE PLANIFICACIÓN
	270.047,03		MINISTERIO DE PLANIFICACIÓN
	179.346,73		MINISTERIO DE PLANIFICACIÓN
	172.303,18		MINISTERIO DE PLANIFICACIÓN
	163.095,33		MINISTERIO DE PLANIFICACIÓN
	345.527,46		MINISTERIO DE PLANIFICACIÓN
	45.693,96		MINISTERIO DE PLANIFICACIÓN
	7.784,41		MINISTERIO DE PLANIFICACIÓN
	9.254,40		MINISTERIO DE PLANIFICACIÓN
	9.232,23		MINISTERIO DE PLANIFICACIÓN
	8.645,76		MINISTERIO DE PLANIFICACIÓN
	754,77		MINISTERIO DE PLANIFICACIÓN
	754,77		MINISTERIO DE PLANIFICACIÓN
	754,77		MINISTERIO DE PLANIFICACIÓN
	176.741,06		MINISTERIO DE PLANIFICACIÓN
	36.020,77		MINISTERIO DE PLANIFICACIÓN
	76.521,42		MINISTERIO DE PLANIFICACIÓN
	77.003,33		MINISTERIO DE PLANIFICACIÓN
	37.966,74		MINISTERIO DE PLANIFICACIÓN
	43.881,76		MINISTERIO DE PLANIFICACIÓN

3208966,79

CONT. STELLA M. LETURIA de FERNÁNDEZ
A/C DIRECCION GRAL. DE ADMINISTRACION

CR. JUAN MANUEL ARRIOLA
SECRETARIO ECON. FINANCIERO
INVER.

Ing. Qco. Jorge A. Gerard
RECTOR

		134.457,80	MINISTERIO DE PLANIFICACIÓN
		80.086,57	MINISTERIO DE PLANIFICACIÓN
		94.808,82	MINISTERIO DE PLANIFICACIÓN
		115.047,28	MINISTERIO DE PLANIFICACIÓN
		72.737,05	MINISTERIO DE PLANIFICACIÓN
		25.143,49	MINISTERIO DE PLANIFICACIÓN
		8.679,10	MINISTERIO DE PLANIFICACIÓN
		37.990,76	MINISTERIO DE PLANIFICACIÓN
		85.277,18	MINISTERIO DE PLANIFICACIÓN
		39.741,17	MINISTERIO DE PLANIFICACIÓN
		15.771,67	MINISTERIO DE PLANIFICACIÓN
		2.090,56	MINISTERIO DE PLANIFICACIÓN
	27.140,46		MINISTERIO DE EMPLEO
	11.055,35		MINISTERIO DE EMPLEO
	981.285,50		MINISTERIO DE EMPLEO
	50.930,00		CONSEJO NACIONAL DE POLÍTICAS SOCIALES
	1.954.120,66		MINISTERIO DE DESARROLLO SOCIAL
	1.190.437,50		MINISTERIO DE DESARROLLO SOCIAL
	1.994.000,00		MINISTERIO DE DESARROLLO SOCIAL
	10.750.000,00		MINISTERIO DE DESARROLLO SOCIAL
	59.829,00		MINCYT
	30.000,00		MINISTERIO DE AGRICULTURA
Subtotal	484.191.895,47		
	339.592,80		MINISTERIO DE EMPLEO
	452.790,40		MINISTERIO DE EMPLEO
		242.579,96	MINISTERIO DE PLANIFICACION
		239.504,33	MINISTERIO DE PLANIFICACION
		209.064,95	MINISTERIO DE PLANIFICACION
		151.071,99	MINISTERIO DE PLANIFICACION
		207.041,35	MINISTERIO DE PLANIFICACION
		174.121,21	MINISTERIO DE PLANIFICACION
		272.246,43	MINISTERIO DE PLANIFICACION
		203.625,86	MINISTERIO DE PLANIFICACION
		106.758,43	MINISTERIO DE PLANIFICACION
		167.557,57	MINISTERIO DE PLANIFICACION
		113.247,00	MINISTERIO DE PLANIFICACION
		161.944,81	MINISTERIO DE PLANIFICACION
		630.109,74	MINISTERIO DE PLANIFICACION
		418.475,69	MINISTERIO DE PLANIFICACION
		402.040,75	MINISTERIO DE PLANIFICACION
		380.555,77	MINISTERIO DE PLANIFICACION
		806.230,74	MINISTERIO DE PLANIFICACION
		106.619,24	MINISTERIO DE PLANIFICACION
		37.056,68	MINISTERIO DE PLANIFICACION
		44.054,33	MINISTERIO DE PLANIFICACION
		43.948,79	MINISTERIO DE PLANIFICACION
		41.157,01	MINISTERIO DE PLANIFICACION
		3.593,01	MINISTERIO DE PLANIFICACION
		3.593,01	MINISTERIO DE PLANIFICACION
		3.593,01	MINISTERIO DE PLANIFICACION
		412.395,82	MINISTERIO DE PLANIFICACION
		84.048,44	MINISTERIO DE PLANIFICACION
		178.549,97	MINISTERIO DE PLANIFICACION
		179.674,45	MINISTERIO DE PLANIFICACION
		88.589,06	MINISTERIO DE PLANIFICACION
		102.390,77	MINISTERIO DE PLANIFICACION
		313.734,87	MINISTERIO DE PLANIFICACION
		186.868,65	MINISTERIO DE PLANIFICACION
		221.220,59	MINISTERIO DE PLANIFICACION
		268.443,66	MINISTERIO DE PLANIFICACION
		169.719,77	MINISTERIO DE PLANIFICACION
		119.692,28	MINISTERIO DE PLANIFICACION
		20.251,25	MINISTERIO DE PLANIFICACION
		88.645,10	MINISTERIO DE PLANIFICACION
		198.980,08	MINISTERIO DE PLANIFICACION
		92.729,38	MINISTERIO DE PLANIFICACION
		36.800,58	MINISTERIO DE PLANIFICACION
		4.877,98	MINISTERIO DE PLANIFICACION
		160.369,13	MINISTERIO DE PLANIFICACION

Crédito Externo

8237558,63

CONT. STELLA M. LETURIA FERNÁNDEZ
 A.C. DIRECCION GRAL. DE ADMINISTRACION

CR. JOAN MANUEL ARBELO
 SECRETARIO ECON. FINANCIERO

Ing. Qco. Jorge A. Corard
 DIRECTOR

		139.785,14 77.550,63 153.323,62 161.490,75 101.797,91		MINISTERIO DE PLANIFICACION MINCYT MINCYT MINCYT MINCYT
Subtotal	792.383,20			
Otras Fuentes de Financiamiento	146.939,10 24.490,32 255.897,66 54.190,08 18.108,85 7.537,24 2.425.000,00			MINISTERIO DE SALUD MINISTERIO DE SALUD MINISTERIO DE SALUD MINISTERIO DE SALUD MINISTERIO DE SALUD MINISTERIO DE SALUD MINISTERIO DE DESARROLLO SOCIAL
Subtotal	2.932.163,25			
Total de la Administración Nacional	487.916.441,92	18.102.453,33		

Firma



CONT. STELLA M. LETURIA & FERNÁNDEZ
AC DIRECCION GRAL. DE ADMINISTRACION

Firma



CR. JUAN MANUEL ARELLANO
SECRETARIO DE ECONOMIA Y FINANCIERO
UNER

Firma



Ing. Qco. Jorge A. Corard
RECTOR

ESTADO DE COMPOSICIÓN DEL CREDITO DE CIERRE
 POR OBJETO DEL GASTO, FUENTE DE FINANCIAMIENTO Y FUNCIÓN

INCISO	CONCEPTO	TESORO NACIONAL		RECURSOS PROPIOS		RECURSOS CON AFECTACION ESPECIFICA		TRANSFERENCIAS INTERNAS		CREDITO INTERNO		ECONOMIAS DE EJERCICIOS ANTERIORES		TRANSFERENCIAS EXTERNAS		CREDITO EXTERNO		TOTAL GENERAL
		CREDITO DE CIERRE DEVENGADO	DEVENGADO	RECAUDADO	RECAUDADO	CREDITO DE CIERRE DEVENGADO	DEVENGADO	CREDITO DE CIERRE DEVENGADO	DEVENGADO	CREDITO DE CIERRE DEVENGADO	DEVENGADO	CREDITO DE CIERRE DEVENGADO	DEVENGADO	CREDITO DE CIERRE DEVENGADO	DEVENGADO	CREDITO DE CIERRE DEVENGADO	DEVENGADO	
1	Gastos en Personal	413.327,105(X)		472.496,42		0,00		1.596.007,41		0,00		1.291.986,32		0,00			0,00	416.897.595,98
2	Bienes de Consumo	7.216.094,69		11.762.950,38		1.033,89		6.560,32		0,00		3.641.063,36		0,00		594.976,44		23.344.649,48
3	Servicios no Personales	50.133.305,51		34.958.249,03		4.871.482,11		2.383.377,42		0,00		13.011.123,64		0,00		237.955,53		105.595.493,27
4	Bienes de Uso	16.693.529,06		7.459.418,00		5.594,00		28.473,34		2.461.691,70		11.754.825,72		0,00		8.726.324,36		47.339.766,18
5	Transferencias - Corrientes - De Capital	6.669.425,63		4.480.173,99		1.960,00		1.000,00		0,00		1.268.051,30		0,00		10.000,00		12.430.610,92
		6.669.425,63		4.480.173,99		1.960,00		1.000,00		0,00		1.268.051,30		0,00		10.000,00		12.430.610,92
		0,00		0,00		0,00		0,00		0,00		0,00		0,00		0,00		0,00
6	Activos Financieros	0,00		0,00		0,00		0,00		0,00		0,00		0,00		0,00		0,00
7	Servicios de la Deuda	5.371.110,55		26.707,08		0,00		0,00		0,00		691.532,09		0,00		0,00		6.089.349,72
8	Otros Gastos	0,00		0,00		0,00		0,00		0,00		0,00		0,00		0,00		0,00
9	Gastos Figurativos	0,00		0,00		0,00		0,00		0,00		0,00		0,00		0,00		0,00
TOTAL GENERAL		499.427.541,30		56.178.975,90		4.880.000,00		4.015.418,69		2.461.691,70		31.658.582,43		0,00		9.579.256,33		611.397.465,45

Se certifica que se ha tenido a la vista la documentación de respaldo.

FIRMA


 CONT. STELLA LETURIA DE FERNÁNDEZ
 AC DIRECCION GRAL DE ADMINISTRACION

FIRMA


 Ing. Gerardo A. Corrad
 RECTOR



ESTADO DE COMPOSICIÓN DEL CREDITO DE CIERRE
POR OBJETO DEL GASTO, FUENTE DE FINANCIAMIENTO Y FUNCIÓN

INCISO	CONCEPTO	TESORO NACIONAL CREDITO DE CIERRE DEVENGADO	RECURSOS PROPIOS RECAUDADO	RECURSOS CON AFECTACION ESPECIFICA CREDITO DE CIERRE DEVENGADO	TRANSFERENCIAS INTERNAS CREDITO DE CIERRE DEVENGADO	CREDITO INTERNO CREDITO DE CIERRE DEVENGADO	ECONOMIAS DE EJERCICIOS ANTERIORES CREDITO DE CIERRE DEVENGADO	TRANSFERENCIAS EXTERNAS CREDITO DE CIERRE DEVENGADO	CREDITO EXTERNO CREDITO DE CIERRE DEVENGADO	TOTAL GENERAL
2	Bienes de Consumo	7,173,230,78	11,016,550,00	1,053,89	6,563,52	0,00	3,522,923,20	0,00	594,676,44	22,315,284,83
3	Servicios no Personales	49,620,343,16	25,484,685,86	4,871,482,11	2,383,377,42	0,00	12,449,972,33	0,00	237,955,53	95,047,816,41
4	Bienes de Uso	16,338,061,63	4,713,669,04	5,504,00	28,473,34	2,661,691,70	11,510,427,87	0,00	8,736,324,36	43,944,151,94
5	Transferencias - Corrientes - De Capital	5,053,113,88 5,053,113,88 0,00	2,983,185,07 2,983,185,07 0,00	1,960,00 1,960,00 0,00	1,000,00 1,000,00 0,00	0,00 0,00 0,00	908,063,50 908,063,50 0,00	0,00 0,00 0,00	10,000,00 10,000,00 0,00	8,959,322,45 8,959,322,45 0,00
6	Activos Financieros	0,00	0,00	0,00	0,00	0,00	0,00	0,00	0,00	0,00
7	Servicios de la Deuda	5,371,110,53	26,707,08	0,00	0,00	0,00	691,532,09	0,00	0,00	6,093,349,72
8	Otros Gastos	0,00	0,00	0,00	0,00	0,00	0,00	0,00	0,00	0,00
9	Gastos Figurativos	0,00	0,00	0,00	0,00	0,00	0,00	0,00	0,00	0,00
TOTAL GENERAL		496,894,965,83	44,499,735,61	4,880,000,00	4,015,413,69	2,661,691,70	30,374,905,31	0,00	9,579,256,33	592,895,973,47

Se certifica que se ha tomado a la vista la documentación de respaldo.

FIRMA


CONSTELLA M. LETURIA FERNÁNDEZ
AC. DIRECCIÓN GRAL. DE ADMINISTRACIÓN

FIRMA


CR. J. P. MANGUELA
SECRETARIO ECON. FINANCIERO
UNER

FIRMA


Ing. Q. Jorge A. Cotard
RECTOR



ESTADO DE COMPOSICIÓN DEL CRÉDITO DE CIERRE
POR OBJETO DEL GASTO, FUENTE DE FINANCIAMIENTO Y FUNCIÓN


INICIO	CONCEPTO	TESORO NACIONAL CRÉDITO DE CIERRE DEVENGADO	RECURSOS PROPIOS RECAUDADO	RECURSOS CON AFECTACIÓN ESPECÍFICA CRÉDITO DE CIERRE DEVENGADO	TRANSFERENCIAS INTERNAS CRÉDITO DE CIERRE DEVENGADO	CRÉDITO INTERNO CRÉDITO DE CIERRE DEVENGADO	ECONOMÍAS DE EJERCICIOS ANTERIORES CRÉDITO DE CIERRE DEVENGADO	TRANSFERENCIAS EXTERNAS CRÉDITO DE CIERRE DEVENGADO	CRÉDITO EXTERNO CRÉDITO DE CIERRE DEVENGADO	TOTAL GENERAL
1	Gastos en Personal	0,00	207.557,96	0,00	0,00	0,00	0,00	0,00	0,00	207.557,96
2	Bienes de Consumo	44.833,91	766.380,58	0,00	0,00	0,00	118.140,16	0,00	0,00	929.354,65
3	Servicios no Personales	512.962,38	9.473.563,17	0,00	0,00	0,00	561.151,31	0,00	0,00	10.547.676,86
4	Bienes de Uso	355.467,43	2.745.748,96	0,00	0,00	0,00	244.397,85	0,00	0,00	3.345.614,24
5	Transferencias - Corrientes - De Capital	1.614.311,75 1.614.311,75 0,00	1.496.988,82 1.496.988,82 0,00	0,00 0,00 0,00	0,00 0,00 0,00	0,00 0,00 0,00	359.987,80 359.987,80 0,00	0,00 0,00 0,00	0,00 0,00 0,00	3.471.283,37 3.471.283,37 0,00
6	Activos Financieros	0,00	0,00	0,00	0,00	0,00	0,00	0,00	0,00	0,00
7	Servicios de la Deuda	0,00	0,00	0,00	0,00	0,00	0,00	0,00	0,00	0,00
8	Otros Gastos	0,00	0,00	0,00	0,00	0,00	0,00	0,00	0,00	0,00
9	Gastos Fijados	0,00	0,00	0,00	0,00	0,00	0,00	0,00	0,00	0,00
TOTAL GENERAL		2.527.575,47	14.960.239,39	0,00	0,00	0,00	1.283.673,12	0,00	0,00	18.501.491,98

Se certifica que se ha tenido a la vista la documentación de respaldo.

FIRMA


CONT. STELLA LETURIA DE FERNÁNDEZ
D.C. DIRECCIÓN GENERAL DE ADMINISTRACIÓN

FIRMA


CR. JUAN MANUEL MARTÍNEZ FERNÁNDEZ
SECRETARÍA REGIONAL FINANCIERA
UNER

FIRMA


Ing. JORGE A. CERARD
RECTOR

ESTADO DE EJECUCIÓN PRESUPUESTARIA DE GASTOS
 POR FONDO FUENTE DE FINANCIAMIENTO Y FUNCIÓN

CONCLUSIVO

FONDO	CONCEPTO	TEJORO MUNICIPAL		RECURSOS CON ALISTACIÓN TÉCNICA		TRANSFERENCIAS INTERNA		COMPROMITIADO		DEVENGADO		ECONOMÍA DE EJECUCIÓN ANTERIORES		PAGADO
		COMPROMITIADO	DEVENGADO	COMPROMITIADO	DEVENGADO	COMPROMITIADO	DEVENGADO	COMPROMITIADO	DEVENGADO	COMPROMITIADO	DEVENGADO	COMPROMITIADO	DEVENGADO	
1	Gastos en Personal	493.823.902,37	473.466,43	603.823.902,37	473.466,43	138.968,51	138.968,51	138.968,51	0,00	0,00	0,00	0,00	0,00	0,00
2	Bienes de Consumo	8.512.423,91	3.258.378,22	8.512.423,91	3.258.378,22	1.842,52	1.842,52	1.842,52	0,00	0,00	0,00	0,00	0,00	0,00
3	Servicios Básicos	2.442.429,79	1.375.513,33	2.442.429,79	1.375.513,33	332.432,00	332.432,00	332.432,00	0,00	0,00	0,00	0,00	0,00	0,00
4	Manutención	1.375.513,33	473.466,43	1.375.513,33	473.466,43	473.466,43	473.466,43	473.466,43	0,00	0,00	0,00	0,00	0,00	0,00
5	Transportación	5.237.155,58	4.000.999,92	5.237.155,58	4.000.999,92	1.842,52	1.842,52	1.842,52	0,00	0,00	0,00	0,00	0,00	0,00
6	Alquiler de inmuebles	1.375.513,33	473.466,43	1.375.513,33	473.466,43	473.466,43	473.466,43	473.466,43	0,00	0,00	0,00	0,00	0,00	0,00
7	Otros Gastos	5.237.155,58	4.000.999,92	5.237.155,58	4.000.999,92	1.842,52	1.842,52	1.842,52	0,00	0,00	0,00	0,00	0,00	0,00
8	Alquiler de inmuebles	1.375.513,33	473.466,43	1.375.513,33	473.466,43	473.466,43	473.466,43	473.466,43	0,00	0,00	0,00	0,00	0,00	0,00
TOTAL GENERAL		448.646.030,15	25.230.951,77	448.646.030,15	25.230.951,77	448.646.030,15	25.230.951,77	448.646.030,15	0,00	0,00	0,00	0,00	0,00	0,00

Se certifica que en lo referido a la verificación de documentos se encuentra...

[Signature]
CONTELLA MILETRIA FERNÁNDEZ
 A.C. DIRECCIÓN GENERAL DE ADMINISTRACIÓN

FIRMA

FIRMA

FIRMA

FIRMA

[Signature]
OSCAR MANUELA BARRIO
 SECRETARÍA ECONÓMICA FINANCIERA
 UNER

[Signature]
Ing. Cgo. Jorge A. Cerard
 RECTOR



- En Pesos -

**ESTADO DE EJECUCIÓN PRESUPUESTARIA DE GASTOS
POR FONDO, FUENTE DE FINANCIAMIENTO Y FUNCIÓN**
(Continúa)

CONSOLIDADO

RESOLUCIÓN	CONCEPTO	SUBVENCIONES INTERNAS			TRANSFERENCIAS EXTERNAS			CREDITO EXTERNO			SUBVENCIONES EXTERNAS			PAGADO			TOTAL GENERAL DEVENGADO	TOTAL GENERAL PAGADO
		COMPROBADO	DEVENGADO	PAGADO	COMPROBADO	DEVENGADO	PAGADO	COMPROBADO	DEVENGADO	PAGADO	COMPROBADO	DEVENGADO	PAGADO	COMPROBADO	DEVENGADO	PAGADO		
1	Gastos en Personal	404 518 797,30	0,00	0,00	0,00	0,00	0,00	0,00	0,00	0,00	0,00	0,00	0,00	0,00	0,00	0,00	404 518 797,30	404 518 797,30
2	13 100 517,34	13 100 517,34	0,00	0,00	0,00	0,00	0,00	0,00	0,00	0,00	0,00	0,00	0,00	0,00	0,00	0,00	13 100 517,34	13 100 517,34
	297 515,62	297 515,62	0,00	0,00	0,00	0,00	0,00	0,00	0,00	0,00	0,00	0,00	0,00	0,00	0,00	0,00	297 515,62	297 515,62
	1 005 000,00	1 005 000,00	0,00	0,00	0,00	0,00	0,00	0,00	0,00	0,00	0,00	0,00	0,00	0,00	0,00	0,00	1 005 000,00	1 005 000,00
	122 112,47	122 112,47	0,00	0,00	0,00	0,00	0,00	0,00	0,00	0,00	0,00	0,00	0,00	0,00	0,00	0,00	122 112,47	122 112,47
	2 543 371,99	2 543 371,99	0,00	0,00	0,00	0,00	0,00	0,00	0,00	0,00	0,00	0,00	0,00	0,00	0,00	0,00	2 543 371,99	2 543 371,99
	675 000,00	675 000,00	0,00	0,00	0,00	0,00	0,00	0,00	0,00	0,00	0,00	0,00	0,00	0,00	0,00	0,00	675 000,00	675 000,00
	477 853,45	477 853,45	0,00	0,00	0,00	0,00	0,00	0,00	0,00	0,00	0,00	0,00	0,00	0,00	0,00	0,00	477 853,45	477 853,45
	4 433 399,65	4 433 399,65	0,00	0,00	0,00	0,00	0,00	0,00	0,00	0,00	0,00	0,00	0,00	0,00	0,00	0,00	4 433 399,65	4 433 399,65
	37 652 243,38	37 652 243,38	0,00	0,00	0,00	0,00	0,00	0,00	0,00	0,00	0,00	0,00	0,00	0,00	0,00	0,00	37 652 243,38	37 652 243,38
	36 864 837,58	36 864 837,58	0,00	0,00	0,00	0,00	0,00	0,00	0,00	0,00	0,00	0,00	0,00	0,00	0,00	0,00	36 864 837,58	36 864 837,58
	1 689 254,10	1 689 254,10	0,00	0,00	0,00	0,00	0,00	0,00	0,00	0,00	0,00	0,00	0,00	0,00	0,00	0,00	1 689 254,10	1 689 254,10
	2 772 829,77	2 772 829,77	0,00	0,00	0,00	0,00	0,00	0,00	0,00	0,00	0,00	0,00	0,00	0,00	0,00	0,00	2 772 829,77	2 772 829,77
	2 749 818,11	2 749 818,11	0,00	0,00	0,00	0,00	0,00	0,00	0,00	0,00	0,00	0,00	0,00	0,00	0,00	0,00	2 749 818,11	2 749 818,11
	3 623 208,60	3 623 208,60	0,00	0,00	0,00	0,00	0,00	0,00	0,00	0,00	0,00	0,00	0,00	0,00	0,00	0,00	3 623 208,60	3 623 208,60
	3 829 912,37	3 829 912,37	0,00	0,00	0,00	0,00	0,00	0,00	0,00	0,00	0,00	0,00	0,00	0,00	0,00	0,00	3 829 912,37	3 829 912,37
	2 518 825,17	2 518 825,17	0,00	0,00	0,00	0,00	0,00	0,00	0,00	0,00	0,00	0,00	0,00	0,00	0,00	0,00	2 518 825,17	2 518 825,17
	1 470 000,00	1 470 000,00	0,00	0,00	0,00	0,00	0,00	0,00	0,00	0,00	0,00	0,00	0,00	0,00	0,00	0,00	1 470 000,00	1 470 000,00
	1 171 825,17	1 171 825,17	0,00	0,00	0,00	0,00	0,00	0,00	0,00	0,00	0,00	0,00	0,00	0,00	0,00	0,00	1 171 825,17	1 171 825,17
	147 000,00	147 000,00	0,00	0,00	0,00	0,00	0,00	0,00	0,00	0,00	0,00	0,00	0,00	0,00	0,00	0,00	147 000,00	147 000,00
	5 985 272,43	5 985 272,43	0,00	0,00	0,00	0,00	0,00	0,00	0,00	0,00	0,00	0,00	0,00	0,00	0,00	0,00	5 985 272,43	5 985 272,43
	5 983 248,84	5 983 248,84	0,00	0,00	0,00	0,00	0,00	0,00	0,00	0,00	0,00	0,00	0,00	0,00	0,00	0,00	5 983 248,84	5 983 248,84
	11 862 586,45	11 862 586,45	0,00	0,00	0,00	0,00	0,00	0,00	0,00	0,00	0,00	0,00	0,00	0,00	0,00	0,00	11 862 586,45	11 862 586,45
	10 432 716,78	10 432 716,78	0,00	0,00	0,00	0,00	0,00	0,00	0,00	0,00	0,00	0,00	0,00	0,00	0,00	0,00	10 432 716,78	10 432 716,78
	1 297 833,48	1 297 833,48	0,00	0,00	0,00	0,00	0,00	0,00	0,00	0,00	0,00	0,00	0,00	0,00	0,00	0,00	1 297 833,48	1 297 833,48
	837 000,00	837 000,00	0,00	0,00	0,00	0,00	0,00	0,00	0,00	0,00	0,00	0,00	0,00	0,00	0,00	0,00	837 000,00	837 000,00
	6 073 034,64	6 073 034,64	0,00	0,00	0,00	0,00	0,00	0,00	0,00	0,00	0,00	0,00	0,00	0,00	0,00	0,00	6 073 034,64	6 073 034,64
	5 791 824,29	5 791 824,29	0,00	0,00	0,00	0,00	0,00	0,00	0,00	0,00	0,00	0,00	0,00	0,00	0,00	0,00	5 791 824,29	5 791 824,29
	0,00	0,00	0,00	0,00	0,00	0,00	0,00	0,00	0,00	0,00	0,00	0,00	0,00	0,00	0,00	0,00	0,00	0,00
	0,00	0,00	0,00	0,00	0,00	0,00	0,00	0,00	0,00	0,00	0,00	0,00	0,00	0,00	0,00	0,00	0,00	0,00
	487 829 516,30	487 829 516,30	0,00	0,00	0,00	0,00	0,00	0,00	0,00	0,00	0,00	0,00	0,00	0,00	0,00	0,00	487 829 516,30	487 829 516,30
	485 028 878,72	485 028 878,72	0,00	0,00	0,00	0,00	0,00	0,00	0,00	0,00	0,00	0,00	0,00	0,00	0,00	0,00	485 028 878,72	485 028 878,72
TOTAL GENERAL		485 028 878,72	0,00	0,00	0,00	0,00	0,00	0,00	0,00	0,00	0,00	0,00	0,00	0,00	0,00	0,00	485 028 878,72	485 028 878,72

No verifique que se ha verificado la totalidad de los datos de la información de responsabilidad.

TERMINA


TERMINA

TERMINA

TERMINA


JUAN MANUEL FERRERO
 SECRETARIO GENERAL FINANCIERO
 UNER


Ing. Ciro Jorge A. Cerard
 R.E.C.T.O.R



ESTADO DE EJECUCION PRESUPUESTARIA DE GASTOS
POR INCISO, FUENTE DE FINANCIAMIENTO Y FUNCION
(Continuar)

En Pesos


FORMA	CONCEPTO	SUBSISTEMAS		ENSEÑANZAS EXTERNAS		COLEGIO EXTERNO		PAGADO		SUBSISTEMAS		PAGADO		TOTAL GENERAL	
		COMPROMISO	DEVENGADO	COMPROMISO	DEVENGADO	COMPROMISO	DEVENGADO	COMPROMISO	DEVENGADO	COMPROMISO	DEVENGADO	COMPROMISO	DEVENGADO	COMPROMISO	DEVENGADO
1	Gastos de Personal	464.311.238,44	0,00	0,00	0,00	0,00	0,00	0,00	0,00	0,00	0,00	0,00	0,00	464.311.238,44	0,00
2	Bases de Consumo	12.130.219,02	0,00	0,00	0,00	0,00	0,00	0,00	0,00	0,00	0,00	0,00	0,00	12.130.219,02	0,00
	- Tarifas y recargos	5.279.566,87	0,00	0,00	0,00	0,00	0,00	0,00	0,00	0,00	0,00	0,00	0,00	5.279.566,87	0,00
	- Projección de gastos de personal	688.184,81	0,00	0,00	0,00	0,00	0,00	0,00	0,00	0,00	0,00	0,00	0,00	688.184,81	0,00
	- Projección de gastos de mantenimiento	2.375.842,54	0,00	0,00	0,00	0,00	0,00	0,00	0,00	0,00	0,00	0,00	0,00	2.375.842,54	0,00
	- Projección de gastos de otros	837.177,38	0,00	0,00	0,00	0,00	0,00	0,00	0,00	0,00	0,00	0,00	0,00	837.177,38	0,00
	- Otros	41.141,95	0,00	0,00	0,00	0,00	0,00	0,00	0,00	0,00	0,00	0,00	0,00	41.141,95	0,00
3	Servicios de Mantenimiento	32.817.748,00	0,00	0,00	0,00	0,00	0,00	0,00	0,00	0,00	0,00	0,00	0,00	32.817.748,00	0,00
	- Servicios Básicos	2.884.275,53	0,00	0,00	0,00	0,00	0,00	0,00	0,00	0,00	0,00	0,00	0,00	2.884.275,53	0,00
	- Mantenimiento, reparación y limpieza	3.217.533,35	0,00	0,00	0,00	0,00	0,00	0,00	0,00	0,00	0,00	0,00	0,00	3.217.533,35	0,00
	- Servicios técnicos y profesionales	3.466.821,36	0,00	0,00	0,00	0,00	0,00	0,00	0,00	0,00	0,00	0,00	0,00	3.466.821,36	0,00
	- Publicidad y propaganda	219.487,17	0,00	0,00	0,00	0,00	0,00	0,00	0,00	0,00	0,00	0,00	0,00	219.487,17	0,00
	- Otros	7.322.529,69	0,00	0,00	0,00	0,00	0,00	0,00	0,00	0,00	0,00	0,00	0,00	7.322.529,69	0,00
4	Otros servicios	1.428.219,78	0,00	0,00	0,00	0,00	0,00	0,00	0,00	0,00	0,00	0,00	0,00	1.428.219,78	0,00
	- Infraestructura	6.209.324,81	0,00	0,00	0,00	0,00	0,00	0,00	0,00	0,00	0,00	0,00	0,00	6.209.324,81	0,00
	- Otros	825.362,99	0,00	0,00	0,00	0,00	0,00	0,00	0,00	0,00	0,00	0,00	0,00	825.362,99	0,00
5	Transportación	8.231.505,89	0,00	0,00	0,00	0,00	0,00	0,00	0,00	0,00	0,00	0,00	0,00	8.231.505,89	0,00
	- Tarifas (incluye el costo de la tarjeta)	7.306.442,27	0,00	0,00	0,00	0,00	0,00	0,00	0,00	0,00	0,00	0,00	0,00	7.306.442,27	0,00
	- Otros gastos de viajes	877.439,48	0,00	0,00	0,00	0,00	0,00	0,00	0,00	0,00	0,00	0,00	0,00	877.439,48	0,00
6	Otros gastos de otros	6.073.034,84	0,00	0,00	0,00	0,00	0,00	0,00	0,00	0,00	0,00	0,00	0,00	6.073.034,84	0,00
7	Otros Gastos	0,00	0,00	0,00	0,00	0,00	0,00	0,00	0,00	0,00	0,00	0,00	0,00	0,00	0,00
8	Deuda y obligaciones	0,00	0,00	0,00	0,00	0,00	0,00	0,00	0,00	0,00	0,00	0,00	0,00	0,00	0,00
	TOTAL GENERAL	482.240.492,21	0,00	0,00	0,00	0,00	0,00	0,00	0,00	0,00	0,00	0,00	0,00	482.240.492,21	0,00

Se verifica, en su forma y contenido, la veracidad de la documentación de respaldo.

FIRMA

FIRMA

FIRMA


CRIV. STELLA M. LETURIA DE FERNÁNDEZ
AC. DIRECCIÓN GENERAL DE ADMINISTRACIÓN


CRIV. JUAN MANUEL LABRIOLO
SECRETARIO ECON. FINANCIERO
UNER


Ing. Cco. Jorge A. Cerard
RECTOR

484.587.869,33

ESTADO DE EJECUCION PRESUPUESTARIA DE GASTOS
POR FONDO, FUENTE DE FINANCIAMIENTO Y FUNCION
(Continuación)

En Pesos

FONDO	CONCEPTO	SEMI-ANALITICO		TRANSFERENCIA EXTERNA		CREDITO EXTERNO		SUBTOTAL EXTERNO		TOTAL GENERAL	
		COMPROMISO	DEVENGADO	COMPROMISO	DEVENGADO	COMPROMISO	DEVENGADO	COMPROMISO	DEVENGADO	COMPROMISO	DEVENGADO
1	Bienes de Consumo	207 567,86	207 567,86	0,00	0,00	0,00	0,00	0,00	0,00	0,00	207 567,86
2	Bienes de Consumo	439 739,34	439 739,34	0,00	0,00	0,00	0,00	0,00	0,00	0,00	439 739,34
	- Puntos promocionales, promocionales y bonos	49 274,00	49 274,00	0,00	0,00	0,00	0,00	0,00	0,00	0,00	49 274,00
	- Puntos de venta	22 840,54	22 840,54	0,00	0,00	0,00	0,00	0,00	0,00	0,00	22 840,54
	- Puntos de venta (cartas y tarjetas)	166 891,05	166 891,05	0,00	0,00	0,00	0,00	0,00	0,00	0,00	166 891,05
	- Puntos de venta (tarjetas de membresía)	38 097,54	38 097,54	0,00	0,00	0,00	0,00	0,00	0,00	0,00	38 097,54
	- Puntos de venta (tarjetas de membresía)	4 297,70	4 297,70	0,00	0,00	0,00	0,00	0,00	0,00	0,00	4 297,70
	- Muestras	2 237,70	2 237,70	0,00	0,00	0,00	0,00	0,00	0,00	0,00	2 237,70
	- Otros bienes de consumo	308 813,42	308 813,42	0,00	0,00	0,00	0,00	0,00	0,00	0,00	308 813,42
3	Alquileres y servicios	24 026,15	24 026,15	0,00	0,00	0,00	0,00	0,00	0,00	0,00	24 026,15
	- Alquileres y servicios	44 026,00	44 026,00	0,00	0,00	0,00	0,00	0,00	0,00	0,00	44 026,00
	- Alquileres y servicios (servicios)	2 279 229,15	2 279 229,15	0,00	0,00	0,00	0,00	0,00	0,00	0,00	2 279 229,15
	- Alquileres y servicios (servicios)	256 129,83	256 129,83	0,00	0,00	0,00	0,00	0,00	0,00	0,00	256 129,83
	- Alquileres y servicios (servicios)	4 248,00	4 248,00	0,00	0,00	0,00	0,00	0,00	0,00	0,00	4 248,00
	- Alquileres y servicios (servicios)	759 887,40	759 887,40	0,00	0,00	0,00	0,00	0,00	0,00	0,00	759 887,40
	- Alquileres y servicios (servicios)	1 877 710,00	1 877 710,00	0,00	0,00	0,00	0,00	0,00	0,00	0,00	1 877 710,00
4	Bienes de Uso	1 856 933,77	1 856 933,77	0,00	0,00	0,00	0,00	0,00	0,00	0,00	1 856 933,77
	- Equipamiento	2 175 231,09	2 175 231,09	0,00	0,00	0,00	0,00	0,00	0,00	0,00	2 175 231,09
	- Bienes (Bienes avaluados)	813 232,82	813 232,82	0,00	0,00	0,00	0,00	0,00	0,00	0,00	813 232,82
	- Bienes (Bienes avaluados)	1 362 000,00	1 362 000,00	0,00	0,00	0,00	0,00	0,00	0,00	0,00	1 362 000,00
	- Otros (Bienes avaluados)	59 847,78	59 847,78	0,00	0,00	0,00	0,00	0,00	0,00	0,00	59 847,78
5	Activos Financieros	0,00	0,00	0,00	0,00	0,00	0,00	0,00	0,00	0,00	0,00
6	Activos Financieros	0,00	0,00	0,00	0,00	0,00	0,00	0,00	0,00	0,00	0,00
7	Chapas	0,00	0,00	0,00	0,00	0,00	0,00	0,00	0,00	0,00	0,00
8	Gastos Generales	0,00	0,00	0,00	0,00	0,00	0,00	0,00	0,00	0,00	0,00
	TOTAL GENERAL	6 437 873,91	6 437 873,91	0,00	0,00	0,00	0,00	0,00	0,00	0,00	6 437 873,91

Se certifica que en la totalidad de los datos se ha informado de acuerdo a lo establecido en el artículo 14 de la Ley de Transparencia de la Información.

FIRMA

FIRMA

FIRMA

CONY STELLA M. LETURIA DE FERNANDEZ
DIRECCION GENERAL DE ADMINISTRACION

CR. JUAN MANUEL PERAZO
SECRETARIO GENERAL FINANCIERO

Ing. Q. Jorge A. Cora
RECTOR

CONSOLIDADO

INCISO	CONCEPTO	COMPROMISOS NO DEVENGADOS AL CIERRE DEL EJERCICIO							- En pesos -		
		TESORO NACIONAL	RECURSOS PROPIOS	RECURSOS CON AFECT. ESPECÍFICA	TRANSFERENCIAS INTERNAS	CREDITO INTERNO	ECONOMIAS DE EJERCICIOS ANTERIORES	TRANSFERENCIAS EXTERNAS	CREDITO EXTERNO	TOTAL	
1	Gastos en Personal - Personal Permanente - Personal Temporario - Servicios Extraordinarios - Asignaciones Familiares - Asistencia Social al Personal - Beneficios y Compensaciones - Otros	0,00 0,00 0,00 0,00 0,00 0,00 0,00	0,00 0,00 0,00 0,00 0,00 0,00 0,00	0,00 0,00 0,00 0,00 0,00 0,00 0,00	0,00 0,00 0,00 0,00 0,00 0,00 0,00	0,00 0,00 0,00 0,00 0,00 0,00 0,00	0,00 0,00 0,00 0,00 0,00 0,00 0,00	0,00 0,00 0,00 0,00 0,00 0,00 0,00	0,00 0,00 0,00 0,00 0,00 0,00 0,00	0,00 0,00 0,00 0,00 0,00 0,00 0,00	0,00 0,00 0,00 0,00 0,00 0,00 0,00
2	Bienes de Consumo	217.593,84	163.231,42	0,00	0,00	0,00	8.056,11	0,00	0,00	0,00	388.881,37
3	Servicios no Personales - Servicios Básicos - Alquileres y derechos - Mantenimiento, reparación y limpieza - Servicios técnicos y profesionales - Servicios comerciales y financieros - Publicidad y propaganda - Pasajes y viáticos - Impuestos, derechos y tasas - Otros servicios	571.819,49 1.833,17 25.289,00 419.315,40 92.075,00 7.753,64 0,00 0,00 0,00 25.273,28	99.870,00 0,00 0,00 0,00 9.000,00 90.870,00 0,00 0,00 0,00 0,00	0,00 0,00 0,00 0,00 0,00 0,00 0,00 0,00 0,00 0,00	0,00 0,00 0,00 0,00 0,00 0,00 0,00 0,00 0,00 0,00	0,00 0,00 0,00 0,00 0,00 0,00 0,00 0,00 0,00 0,00	289.046,08 0,00 0,00 67.370,18 170.770,51 4.900,00 0,00 0,00 45.665,39	0,00 0,00 0,00 0,00 0,00 0,00 0,00 0,00 0,00 0,00	0,00 0,00 0,00 0,00 0,00 0,00 0,00 0,00 0,00 0,00	0,00 0,00 0,00 0,00 0,00 0,00 0,00 0,00 0,00 0,00	960.755,57 1.833,17 25.289,00 486.685,58 272.145,51 4.900,00 0,00 0,00 70.878,67
4	Bienes de Uso - Infraestructura - Equipamiento - Otros	415.676,59 172.408,58 204.053,31 39.214,70	224.121,27 43.937,58 180.183,69 0,00	0,00 0,00 0,00 0,00	0,00 0,00 0,00 0,00	0,00 0,00 0,00 0,00	1.027.263,02 66.965,82 679.562,25 280.794,95	0,00 0,00 0,00 0,00	0,00 0,00 0,00 0,00	0,00 0,00 0,00 0,00	1.667.060,88 281.251,98 1.063.799,25 320.009,65
5	Transferencias - Corrientes - De Capital	0,00 0,00 0,00	4.000,00 4.000,00 0,00	0,00 0,00 0,00	0,00 0,00 0,00	0,00 0,00 0,00	47.850,00 47.850,00 0,00	0,00 0,00 0,00	0,00 0,00 0,00	0,00 0,00 0,00	51.850,00 51.850,00 0,00
6	Activos Financieros	0,00	0,00	0,00	0,00	0,00	0,00	0,00	0,00	0,00	0,00
7	Servicios de la Deuda	0,00	0,00	0,00	0,00	0,00	0,00	0,00	0,00	0,00	0,00
8	Otros Gastos	0,00	0,00	0,00	0,00	0,00	0,00	0,00	0,00	0,00	0,00
9	Gastos Figurativos	0,00	0,00	0,00	0,00	0,00	0,00	0,00	0,00	0,00	0,00
TOTAL GENERAL		1.205.109,92	491.222,69	0,00	0,00	0,00	1.372.215,21	0,00	0,00	0,00	3.068.547,82

Se certifica que se ha tenido a la vista la documentación de respaldos.

FIRMA

FIRMA

FIRMA

FIRMA

DR. STELLA M. LETURIA DE FERNÁNDEZ
DIRECCIÓN GENERAL DE ADMINISTRACIÓN

DR. JUAN M. NUEVEBARILLO
SECRETARÍA GENERAL DE FINANCIERO
UNIER

Ing. Q. Jorge A. Corrad
RECTOR



Función 4

- En pesos -

CONCEPTO	TESORO NACIONAL	RECURSOS PROPIOS	RECURSOS CON AFECT. ESPECIFICA	COMPROMISOS NO DEVENGADOS AL CIERRE DEL EJERCICIO	RECURSOS NO DEVENGADOS AL CIERRE DEL EJERCICIO	ECONOMIAS DE EJ. ANTERIORES	TRANSFERENCIAS EXTERNAS	CRÉDITO EXTERNO	TOTAL
1 Gastos en Personal	0,00	0,00	0,00	0,00	0,00	0,00	0,00	0,00	0,00
- Personal Permanente	0,00	0,00	0,00	0,00	0,00	0,00	0,00	0,00	0,00
- Personal Temporario	0,00	0,00	0,00	0,00	0,00	0,00	0,00	0,00	0,00
- Servicios Extraordinarios	0,00	0,00	0,00	0,00	0,00	0,00	0,00	0,00	0,00
- Asignaciones Familiares	0,00	0,00	0,00	0,00	0,00	0,00	0,00	0,00	0,00
- Asistencia Social al Personal	0,00	0,00	0,00	0,00	0,00	0,00	0,00	0,00	0,00
- Beneficios y Compensaciones	0,00	0,00	0,00	0,00	0,00	0,00	0,00	0,00	0,00
Otros	217.593,84	163.231,42	0,00	0,00	8.056,11	0,00	0,00	0,00	388.881,37
2 Bienes de Consumo									
3 Servicios no Personales	571.839,49	99.870,00	0,00	0,00	289.046,08	0,00	0,00	0,00	960.755,57
- Servicios Básicos	1.833,17	0,00	0,00	0,00	0,00	0,00	0,00	0,00	1.833,17
- Alquileres y derechos	25.289,00	0,00	0,00	0,00	0,00	0,00	0,00	0,00	25.289,00
- Mantenimiento, reparación y limpieza	419.315,40	0,00	0,00	0,00	67.370,18	0,00	0,00	0,00	486.685,58
- Servicios técnicos y profesionales	92.375,00	9.000,00	0,00	0,00	170.770,51	0,00	0,00	0,00	272.145,51
- Servicios comerciales y financieros	7.753,64	90.870,00	0,00	0,00	400,00	0,00	0,00	0,00	99.023,64
- Publicidad y propaganda	0,00	0,00	0,00	0,00	4.900,00	0,00	0,00	0,00	4.900,00
- Pasajes y viáticos	0,00	0,00	0,00	0,00	0,00	0,00	0,00	0,00	0,00
- Impuestos, derechos y tasas	0,00	0,00	0,00	0,00	0,00	0,00	0,00	0,00	0,00
- Otros servicios	25.273,28	0,00	0,00	0,00	45.645,39	0,00	0,00	0,00	70.878,67
4 Bienes de Uso	415.676,59	224.121,27	0,00	0,00	1.027.263,02	0,00	0,00	0,00	1.667.060,88
- Infraestructura	172.408,58	43.937,58	0,00	0,00	66.905,82	0,00	0,00	0,00	283.251,98
- Equipamiento	204.053,31	180.383,69	0,00	0,00	679.562,25	0,00	0,00	0,00	1.063.799,25
- Otros	39.214,70	0,00	0,00	0,00	280.794,95	0,00	0,00	0,00	320.009,65
5 Transferencias	0,00	4.000,00	0,00	0,00	0,00	0,00	0,00	0,00	4.000,00
- Corrientes	0,00	4.000,00	0,00	0,00	47.850,00	0,00	0,00	0,00	51.850,00
- De Capital	0,00	0,00	0,00	0,00	0,00	0,00	0,00	0,00	0,00
6 Activos Financieros	0,00	0,00	0,00	0,00	0,00	0,00	0,00	0,00	0,00
7 Servicios de la Deuda	0,00	0,00	0,00	0,00	0,00	0,00	0,00	0,00	0,00
8 Otros Gastos	0,00	0,00	0,00	0,00	0,00	0,00	0,00	0,00	0,00
9 Gastos Figurativos	0,00	0,00	0,00	0,00	0,00	0,00	0,00	0,00	0,00
TOTAL GENERAL	1.205.109,92	491.222,69	0,00	0,00	1.372.215,21	0,00	0,00	0,00	3.068.547,82

Se certifica que se ha tenido a la vista la documentación de respaldo.


 CONSTELLA M. LETURIA J. FERNÁNDEZ
 A.C. DIRECCION GENRAL. DE ADMINISTRACION

FIRMA

FIRMA

FIRMA

FIRMA


 Ing. Qco. Jorge A. Corard
 DIRECTOR



- En pesos -

Función 5 INCISO	CONCEPTO	COMPROMISOS NO DEVENGADOS AL CIERRE DEL EJERCICIO							TOTAL	
		TESORO NACIONAL	RECURSOS PROPIOS	RECURSOS CON AFECT. ESPECÍFICA	TRANSFERENCIAS INTERNAS	CREDITO INTERNO	ECONOMIAS DE EJ. ANTERIORES	TRANSFERENCIAS EXTERNAS		CREDITO EXTERNO
1	Gastos en Personal - Personal Permanente - Personal Temporario - Servicios Extraordinarios - Asignaciones Familiares - Asistencia Social al Personal - Beneficios y Compensaciones Otros Bienes de Consumo	0,00 0,00 0,00 0,00 0,00 0,00 0,00 0,00 0,00 0,00	0,00 0,00 0,00 0,00 0,00 0,00 0,00 0,00 0,00 0,00	0,00 0,00 0,00 0,00 0,00 0,00 0,00 0,00 0,00 0,00	0,00 0,00 0,00 0,00 0,00 0,00 0,00 0,00 0,00 0,00	0,00 0,00 0,00 0,00 0,00 0,00 0,00 0,00 0,00 0,00	0,00 0,00 0,00 0,00 0,00 0,00 0,00 0,00 0,00 0,00	0,00 0,00 0,00 0,00 0,00 0,00 0,00 0,00 0,00 0,00	0,00 0,00 0,00 0,00 0,00 0,00 0,00 0,00 0,00 0,00	0,00 0,00 0,00 0,00 0,00 0,00 0,00 0,00 0,00 0,00
2	Bienes de Consumo	0,00	0,00	0,00	0,00	0,00	0,00	0,00	0,00	0,00
3	Servicios no Personales - Servicios Básicos - Alquileres y derechos - Mantenimiento, reparación y limpieza - Servicios técnicos y profesionales - Servicios comerciales y financieros - Publicidad y propaganda - Pasajes y viáticos - Impuestos, derechos y tasas - Otros servicios	0,00 0,00 0,00 0,00 0,00 0,00 0,00 0,00 0,00 0,00	0,00 0,00 0,00 0,00 0,00 0,00 0,00 0,00 0,00 0,00	0,00 0,00 0,00 0,00 0,00 0,00 0,00 0,00 0,00 0,00	0,00 0,00 0,00 0,00 0,00 0,00 0,00 0,00 0,00 0,00	0,00 0,00 0,00 0,00 0,00 0,00 0,00 0,00 0,00 0,00	0,00 0,00 0,00 0,00 0,00 0,00 0,00 0,00 0,00 0,00	0,00 0,00 0,00 0,00 0,00 0,00 0,00 0,00 0,00 0,00	0,00 0,00 0,00 0,00 0,00 0,00 0,00 0,00 0,00 0,00	0,00 0,00 0,00 0,00 0,00 0,00 0,00 0,00 0,00 0,00
4	Bienes de Uso - Infraestructura - Equipamiento - Otros	0,00 0,00 0,00 0,00	0,00 0,00 0,00 0,00	0,00 0,00 0,00 0,00	0,00 0,00 0,00 0,00	0,00 0,00 0,00 0,00	0,00 0,00 0,00 0,00	0,00 0,00 0,00 0,00	0,00 0,00 0,00 0,00	0,00 0,00 0,00 0,00
5	Transferencias - Corrientes - De Capital	0,00 0,00 0,00	0,00 0,00 0,00	0,00 0,00 0,00	0,00 0,00 0,00	0,00 0,00 0,00	0,00 0,00 0,00	0,00 0,00 0,00	0,00 0,00 0,00	0,00 0,00 0,00
6	Activos Financieros	0,00	0,00	0,00	0,00	0,00	0,00	0,00	0,00	0,00
7	Servicios de la Deuda	0,00	0,00	0,00	0,00	0,00	0,00	0,00	0,00	0,00
8	Otros Gastos	0,00	0,00	0,00	0,00	0,00	0,00	0,00	0,00	0,00
9	Gastos Figurativos	0,00	0,00	0,00	0,00	0,00	0,00	0,00	0,00	0,00
	TOTAL GENERAL	0,00	0,00	0,00	0,00	0,00	0,00	0,00	0,00	0,00

Se certifica que se ha tenido a la vista la documentación de respaldo.

FIRMA

FIRMA

FIRMA

CONT. STELLA M. LETURIA de FERNÁNDEZ
 SAC DIRECCION GRAL. DE ADMINISTRACION

CR. J. GONZALEZ ARSELO
 SECRETARÍA ECON. FINANCIERO
 UNER

Ing. Qco. Jorge A. Cera d
 R E C T O R



ECIALES DE FINANCIAMIENTO POR JURISDICCION NACIONAL

RSIÓN - EJERCICIO al 31/12/2014.

SAF: 812

UNIVERSIDAD NACIONAL DE ENTRE RIOS

JURISDICCION	DENOMINACION DEL PROGRAMA	FUENTE DE FINANCIAMIENTO	CREDITO	COMPROMISO	DEVENGADO POR OBJETO DEL GASTO							TOTAL DEVENGADO
					Inciso 1 Gastos en Personal	Inciso 2 Bienes de Consumo	Inciso 3 Servicios No Personales	Inciso 4 Bienes de Uso	Inciso 5 Transferencias	Inciso 7 Servicios de la deuda		
	PROME I		\$0,00		\$0,00	\$0,00	\$0,00	\$0,00	\$0,00	\$0,00	\$0,00	\$0,00
	PROME II	16-REMANENTES E.	\$62.716,37	\$16.768,00	\$0,00	\$2.170,00	\$0,00	\$0,00	\$0,00	\$0,00	\$0,00	\$2.170,00
	PROMAGRO	16-REMANENTES E.	\$2.550,96		\$0,00	\$0,00	\$0,00	\$0,00	\$0,00	\$0,00	\$0,00	\$0,00
	PROSOC	16-REMANENTES E.	\$61,50	\$61,50	\$0,00	\$0,00	\$61,50	\$0,00	\$0,00	\$0,00	\$0,00	\$61,50
	PROMFYB		\$0,00		\$0,00	\$0,00	\$0,00	\$0,00	\$0,00	\$0,00	\$0,00	\$0,00
	ARQUITECTURA		\$0,00		\$0,00	\$0,00	\$0,00	\$0,00	\$0,00	\$0,00	\$0,00	\$0,00
	Programa de Apoyo	11-TESORO NACION	\$657.517,00	\$430.994,09	\$0,00	\$3.945,24	\$25.959,73	\$401.089,12	\$0,00	\$0,00	\$0,00	\$430.994,09
	Programa de Apoyo	16-REMANENTES E.	\$8.135,45		\$0,00	\$0,00	\$0,00	\$0,00	\$0,00	\$0,00	\$0,00	\$0,00
	Progr. Argentina-Francia Ingenieros Tecnol		\$0,00		\$0,00	\$0,00	\$0,00	\$0,00	\$0,00	\$0,00	\$0,00	\$0,00
	Proyecto Intercambio UUNN- INTER U		\$0,00		\$0,00	\$0,00	\$0,00	\$0,00	\$0,00	\$0,00	\$0,00	\$0,00
	Contratos-Programa	11-TESORO NACION	\$4.837.098,00	\$4.431.416,40	\$0,00	\$0,00	\$0,00	\$0,00	\$0,00	\$0,00	\$0,00	\$4.431.416,40
	Contratos-Programa	16-REMANENTES E.	\$71.677,80	\$0,00	\$0,00	\$0,00	\$0,00	\$0,00	\$0,00	\$0,00	\$0,00	\$0,00
	Recursos Humanos Académicos		\$0,00		\$0,00	\$0,00	\$0,00	\$0,00	\$0,00	\$0,00	\$0,00	\$0,00
	PROUN		\$0,00		\$0,00	\$0,00	\$0,00	\$0,00	\$0,00	\$0,00	\$0,00	\$0,00
	Programa Ad Honorem		\$0,00		\$0,00	\$0,00	\$0,00	\$0,00	\$0,00	\$0,00	\$0,00	\$0,00
	Programa de Promod	16-REMANENTES E.	\$331.089,92	\$177.802,27	\$0,00	\$30.778,88	\$101.823,39	\$0,00	\$45.200,00	\$0,00	\$0,00	\$177.802,27
	Programa de Promod	11-TESORO NACION	\$489.194,00		\$0,00	\$0,00	\$0,00	\$0,00	\$0,00	\$0,00	\$0,00	\$0,00
	Programa de Voluntad	11-TESORO NACION	\$218.379,00	\$35.174,12	\$0,00	\$11.574,18	\$19.231,48	\$3.579,00	\$0,00	\$0,00	\$0,00	\$34.384,66
	Programa de Voluntad	16-REMANENTES E.	\$219.508,70	\$111.383,58	\$0,00	\$44.235,86	\$45.697,14	\$21.450,58	\$0,00	\$0,00	\$0,00	\$111.383,58
	Programa de Segurid	16-REMANENTES E.	\$21,45		\$0,00	\$0,00	\$0,00	\$0,00	\$0,00	\$0,00	\$0,00	\$0,00
	Programa de Capacit	11-TESORO NACION	\$148.436,00		\$0,00	\$0,00	\$0,00	\$0,00	\$0,00	\$0,00	\$0,00	\$0,00
	Programa de Capacit	16-REMANENTES E.	\$124.463,64	\$90.749,30	\$0,00	\$3.482,36	\$87.266,94	\$0,00	\$0,00	\$0,00	\$0,00	\$90.749,30
	Programa de Capacitación en Seguridad		\$0,00		\$0,00	\$0,00	\$0,00	\$0,00	\$0,00	\$0,00	\$0,00	\$0,00
	Programas de Apoyo	11-TESORO NACION	\$3.000.000,00		\$0,00	\$0,00	\$0,00	\$0,00	\$0,00	\$0,00	\$0,00	\$0,00
	Programas de Cooperación Internacional		\$0,00		\$0,00	\$0,00	\$0,00	\$0,00	\$0,00	\$0,00	\$0,00	\$0,00
	Programa de Incentiv	11-TESORO NACION	\$750.000,00	\$185.718,15	\$0,00	\$0,00	\$0,00	\$0,00	\$185.718,15	\$0,00	\$0,00	\$185.718,15
	Programa de Incentiv	16-REMANENTES E.	\$146.000,00	\$146.000,00	\$0,00	\$0,00	\$0,00	\$0,00	\$146.000,00	\$0,00	\$0,00	\$146.000,00
	FONID - Fondo Nacional de Incentivo Doce		\$0,00		\$0,00	\$0,00	\$0,00	\$0,00	\$0,00	\$0,00	\$0,00	\$0,00
	Adicional Doctorados		\$0,00		\$0,00	\$0,00	\$0,00	\$0,00	\$0,00	\$0,00	\$0,00	\$0,00
	PACENI	16-REMANENTES E.	\$761,01		\$0,00	\$0,00	\$0,00	\$0,00	\$0,00	\$0,00	\$0,00	\$0,00

CONT. STELLA M. LETERIA DE FERNANDEZ
DIRECCION GENERAL DE ADMINISTRACION

CAJ. JUAN MANUEL ABBELO
SECRETARIO GENERAL

Ing. Gco. Jorge A. Cerard
RECTOR



AFIP - Plan de Facilit	16-REMANENTES E.	\$682.124,81	\$682.124,81	\$0,00	\$0,00	\$0,00	\$0,00	\$0,00	\$0,00	\$0,00	\$0,00	\$0,00	\$0,00	\$0,00	\$0,00	\$0,00	\$0,00	\$0,00	\$682.124,81
AFIP - Plan de Facilit	11-TESORO NACION	\$5.354.795,67	\$5.354.795,67	\$0,00	\$0,00	\$0,00	\$0,00	\$0,00	\$0,00	\$0,00	\$0,00	\$0,00	\$0,00	\$0,00	\$0,00	\$0,00	\$0,00	\$0,00	\$5.354.795,67
PROMOD Mejoramiento	Carreras de Odont	\$0,00	\$0,00	\$0,00	\$0,00	\$0,00	\$0,00	\$0,00	\$0,00	\$0,00	\$0,00	\$0,00	\$0,00	\$0,00	\$0,00	\$0,00	\$0,00	\$0,00	\$0,00
Programa Unificación	11-TESORO NACION	\$741.040,00	\$741.040,00	\$741.040,00	\$0,00	\$0,00	\$0,00	\$0,00	\$0,00	\$0,00	\$0,00	\$0,00	\$0,00	\$0,00	\$0,00	\$0,00	\$0,00	\$0,00	\$741.040,00
DOCTORAR Prograr	16-REMANENTES E.	\$350.117,14	\$229.846,65	\$0,00	\$0,00	\$28.964,99	\$109.082,66	\$6.799,00	\$55.000,00	\$0,00	\$0,00	\$0,00	\$0,00	\$0,00	\$0,00	\$0,00	\$0,00	\$0,00	\$199.846,65
COOP.INTERN. - Sistema	ARCUSUR	\$0,00	\$0,00	\$0,00	\$0,00	\$0,00	\$0,00	\$0,00	\$0,00	\$0,00	\$0,00	\$0,00	\$0,00	\$0,00	\$0,00	\$0,00	\$0,00	\$0,00	\$0,00
Programa de Capacit	16-REMANENTES E.	\$240.978,72	\$240.978,72	\$0,00	\$0,00	\$73.114,22	\$56.864,50	\$0,00	\$111.000,00	\$0,00	\$0,00	\$0,00	\$0,00	\$0,00	\$0,00	\$0,00	\$0,00	\$0,00	\$240.978,72
Programa de Capacit	11-TESORO NACION	\$260.000,00	\$47.985,66	\$0,00	\$0,00	\$30.510,42	\$7.725,24	\$0,00	\$0,00	\$0,00	\$0,00	\$0,00	\$0,00	\$0,00	\$0,00	\$0,00	\$0,00	\$0,00	\$38.235,66
Mejor Enseñanza Ing. Forestal	Ing. en Recu	\$0,00	\$0,00	\$0,00	\$0,00	\$0,00	\$0,00	\$0,00	\$0,00	\$0,00	\$0,00	\$0,00	\$0,00	\$0,00	\$0,00	\$0,00	\$0,00	\$0,00	\$0,00
CPRES - Consejos	11-TESORO NACION	\$19.687.242,00	\$9.699.772,00	\$8.970.956,23	\$0,00	\$367.943,39	\$254.160,76	\$37.496,92	\$0,00	\$0,00	\$0,00	\$0,00	\$0,00	\$0,00	\$0,00	\$0,00	\$0,00	\$0,00	\$9.630.557,30
CPRES - Consejos	16-REMANENTES E.	\$5.687.144,57	\$2.971.083,75	\$0,00	\$0,00	\$481.329,24	\$1.056.163,79	\$861.918,92	\$40.200,00	\$0,00	\$0,00	\$0,00	\$0,00	\$0,00	\$0,00	\$0,00	\$0,00	\$0,00	\$2.439.631,95
Plan Estratégico de	11-TESORO NACION	\$1.962.002,00	\$254.751,18	\$0,00	\$0,00	\$18.778,36	\$76.924,54	\$99.954,28	\$59.094,00	\$0,00	\$0,00	\$0,00	\$0,00	\$0,00	\$0,00	\$0,00	\$0,00	\$0,00	\$254.751,18
Deporte Universitario	(PBU) (Programa de	\$0,00	\$0,00	\$0,00	\$0,00	\$0,00	\$0,00	\$0,00	\$0,00	\$0,00	\$0,00	\$0,00	\$0,00	\$0,00	\$0,00	\$0,00	\$0,00	\$0,00	\$0,00
Prog Maca (Movilidad	Académica Colombia	\$0,00	\$0,00	\$0,00	\$0,00	\$0,00	\$0,00	\$0,00	\$0,00	\$0,00	\$0,00	\$0,00	\$0,00	\$0,00	\$0,00	\$0,00	\$0,00	\$0,00	\$0,00
Movilidad Doctorados	Italia - Arg (GUIA - P	\$0,00	\$0,00	\$0,00	\$0,00	\$0,00	\$0,00	\$0,00	\$0,00	\$0,00	\$0,00	\$0,00	\$0,00	\$0,00	\$0,00	\$0,00	\$0,00	\$0,00	\$0,00
Inclusion Educativa	11-TESORO NACION	\$254.600,00	\$0,00	\$0,00	\$0,00	\$0,00	\$0,00	\$0,00	\$0,00	\$0,00	\$0,00	\$0,00	\$0,00	\$0,00	\$0,00	\$0,00	\$0,00	\$0,00	\$0,00
Programa de Apoyo a	las Carreras de Arte	\$0,00	\$0,00	\$0,00	\$0,00	\$0,00	\$0,00	\$0,00	\$0,00	\$0,00	\$0,00	\$0,00	\$0,00	\$0,00	\$0,00	\$0,00	\$0,00	\$0,00	\$0,00
Programa de Apoyo	11-TESORO NACION	\$3.511.765,00	\$54.722,51	\$0,00	\$0,00	\$33.222,51	\$5.375,00	\$0,00	\$0,00	\$0,00	\$0,00	\$0,00	\$0,00	\$0,00	\$0,00	\$0,00	\$0,00	\$0,00	\$38.597,51
Programa Univ. y Municipios	Argentinos - P	\$0,00	\$0,00	\$0,00	\$0,00	\$0,00	\$0,00	\$0,00	\$0,00	\$0,00	\$0,00	\$0,00	\$0,00	\$0,00	\$0,00	\$0,00	\$0,00	\$0,00	\$0,00
Señales Audiovisuales	Universitarias	\$0,00	\$0,00	\$0,00	\$0,00	\$0,00	\$0,00	\$0,00	\$0,00	\$0,00	\$0,00	\$0,00	\$0,00	\$0,00	\$0,00	\$0,00	\$0,00	\$0,00	\$0,00
Universidades y Transporte		\$0,00	\$0,00	\$0,00	\$0,00	\$0,00	\$0,00	\$0,00	\$0,00	\$0,00	\$0,00	\$0,00	\$0,00	\$0,00	\$0,00	\$0,00	\$0,00	\$0,00	\$0,00
TecnoPolis Mega Muestra		\$0,00	\$0,00	\$0,00	\$0,00	\$0,00	\$0,00	\$0,00	\$0,00	\$0,00	\$0,00	\$0,00	\$0,00	\$0,00	\$0,00	\$0,00	\$0,00	\$0,00	\$0,00
I - SUBTOTAL JURISDICCION 70		52.698.331,82	27.520.641,18	14.143.412,63	1.196.577,99	2.412.443,85	2.361.808,41	705.912,15	6.036.920,48	26.857.075,51	\$0,00	\$0,00	\$0,00	\$0,00	\$0,00	\$0,00	\$0,00	\$0,00	\$0,00
II - SUBTOTAL OTRAS JURISDICCIONES		0,00	0,00	0,00	0,00	0,00	0,00	0,00	0,00	0,00	0,00	0,00	0,00	0,00	0,00	0,00	0,00	0,00	0,00
III - TOTAL (I+II)		52.698.331,82	27.520.641,18	14.143.412,63	1.196.577,99	2.412.443,85	2.361.808,41	705.912,15	6.036.920,48	26.857.075,51	\$0,00	\$0,00	\$0,00	\$0,00	\$0,00	\$0,00	\$0,00	\$0,00	\$0,00


 CON: STELLA M. LETURIA de FERNANDEZ
 DIRECCION GENERAL DE ADMINISTRACION


 CRISTINA MONTIEL ARTELO
 SECRETARIA ECONOMICA FINANCIERA
 UNER


 Ing. Qcoo. Jorge A. Cora
 RECTOR



SAF: 812
 UNIVERSIDAD NACIONAL DE ENTRE RÍOS
 Ejercicio: 2014
 Fecha: 31/12/2014
 Versión: 1

ESTADO DE EJECUCIÓN PRESUPUESTARIA
 ESTADO DE RECURSOS

CUADRO 10.1.3		- En pesos -
CONCEPTO		RECAUDADO TOTAL
I	INGRESOS TRIBUTARIOS	0,00
II	INGRESOS NO TRIBUTARIOS	13.004.794,90
III	CONTRIBUCIONES	0,00
IV	VENTA BS. Y SS. DE ADM. PUBLICAS	14.524.944,62
V	INGRESOS DE OPERACIONES	0,00
VI	RENTAS DE LA PROPIEDAD	12.581.029,19
VII	TRANSFERENCIAS CORRIENTES	464.148.077,49
	- Fondos recibidos del Ministerio de Educación	464.148.077,49
	Del ejercicio	423.009.404,83
	De ejercicios anteriores	41.138.672,66
	- Fondos recibidos de Otros Org. de la Adm. Nac.	0,00
	- Fondos de Crédito Externo	0,00
	- Otros	0,00
VIII	RECURSOS DE CAPITAL	15.956.201,70
	- Recursos Propios De Capital	0,00
	- Transferencias de Capital	15.956.201,70
	- Fondos recibidos del Ministerio de Educación	15.956.201,70
	Del ejercicio	11.940.688,33
	De ejercicios anteriores	4.015.513,37
	- Fondos recibidos de Otros Org. de la Adm. Nac.	0,00
	- Otras transferencias de capital	0,00
	- Venta de Acc.y Partic.de Capital	0,00
	- Recuperación de Prestamos	0,00
	. A Corto Plazo	0,00
	. A Largo Plazo	0,00
IX	TOTAL	520.215.047,90
X	FUENTES FINANCIERAS	90.060.896,60
	- Disminución de Otros Act. Finan.	42.115.472,30
	- Endeudamiento Publico	0,00
	- Obtención de Prestamos	191.616,51
	- Incremento de Otros Pasivos	47.582.346,97
	- Incremento del Patrimonio	171.460,82
TOTAL GENERAL		610.275.944,50

Se certifica que se ha tenido a la vista la documentación de respaldo.

CONT. STELLA M. LETURIA de FERNÁNDEZ
 AC DIRECCIÓN GRAL. DE ADMINISTRACIÓN

CR. JUAN MANUEL ARBELO
 SECRETARIO ECON. FINANCIERO
 UNER

Ing. Qoo Jorge A. Gerard
 RECTOR

SAF: 812
 UNIVERSIDAD NACIONAL DE ENTRE RIOS

Ejercicio: 2014

Fecha: 31/12/2014

Version: 1

DETALLE DE GASTOS CORRIENTES
 BIENES DE CONSUMO
 UNIVERSIDADES NACIONALES

Código	Objeto del Gasto	Concepto	Importes Parciales	Monto Ejecutado 31/12/2014
2.1.1.2.1.0.0	Inc. 2	Bienes de Consumo		12.190.503,38
	Inc. 2 P.P. 1	Productos alimenticios, agropecuarios y forestales	4.996.918,21	
	Inc. 2 P.P. 2	Textiles y Vestuario	287.515,62	
	Inc. 2 P.P. 3	Productos de papel, cartón e impresos	881.165,45	
	Inc. 2 P.P. 4	Productos de cuero y caucho	122.163,47	
	Inc. 2 P.P. 5	Productos químicos, combustibles y lubricantes	2.542.821,69	
	Inc. 2 P.P. 6	Productos de minerales no metálicos	421.329,33	
	Inc. 2 P.P. 7	Productos metálicos	477.953,45	
	Inc. 2 P.P. 8	Minerales	43.399,65	
	Inc. 2 P.P. 9	Otros bienes de consumo	2.417.236,51	

[Signature]
 CRISTINA M. LETURIA DE FERNANDEZ
 AC. DIRECCION GRAL. DE ADMINISTRACION

[Signature]
 CR. JUAN MANUEL FERRER
 SECRETARIO GENERAL FINANCIERO

[Signature]
 Ing. Oscar Jorge A. Corrad
 RECTOR




SAF: 812
UNIVERSIDAD NACIONAL DE ENTRE RIOS
Ejercicio: 2014
Fecha: 31/12/2014
Versión: 1

Cuadro 10.1.5.

DETALLE DE GASTOS DE CAPITAL
INVERSIÓN REAL DIRECTA
UNIVERSIDADES NACIONALES

Formación Bruta de Capital Fijo Descripción	Ubicación Geográfica	Monto Ejecutado 31/12/2014	% de Avance
BIENES PREEXISTENTES		0,00	
TIERRAS Y TERRENOS		0,00	
EDIFICIOS E INSTALACIONES		0,00	
OTROS BIENES PREEXISTENTES		0,00	
CONSTRUCCIONES		12.376.224,96	
CONSTRUC. EN BIENES DE DOMINIO PRIVADO		12.376.224,96	
CONSTRUC. EN BIENES DE DOMINIO PUBLICO		0,00	
MAQUINARIA Y EQUIPO		11.880.836,72	
MAQUINARIA Y EQUIPO DE PRODUCCION		1.206.381,48	
EQUIPO DE TRANSPORTE TRACCION Y ELEVACION		1.757.480,76	
EQUIPO SANITARIO Y DE LABORATORIO		1.868.405,53	
EQUIPO DE COMUNICACIONES Y SEÑALAMIENTO		151.026,09	
EQUIPO EDUCACIONAL Y RECREATIVO		942.122,72	
EQUIPO PARA COMPUTACION		4.751.456,76	
EQUIPO DE OFICINA Y MUEBLES		571.756,61	
HERRAMIENTAS Y REPUESTOS MAYORES		46.781,98	
EQUIPOS VARIOS		585.424,79	
EQUIPO MILITAR Y DE SEGURIDAD		0,00	
EQUIPO MILITAR Y DE SEGURIDAD		0,00	
LIBROS REVISTAS Y OTROS ELEMENTOS COLEC.		628.902,63	
LIBROS REVISTAS Y ELEMENT.COLECCIONABLES		628.902,63	
OBRAS DE ARTE		0,00	
OBRAS DE ARTE		0,00	
SEMOVIENTES		0,00	
SEMOVIENTES		0,00	
ACTIVOS INTANGIBLES		24.062,82	
PROGRAMAS DE COMPUTACION		24.062,82	
OTROS ACTIVOS INTANGIBLES		0,00	
TOTAL		24.910.027,13	


CONT. STELLA M. LETURIA de FERNÁNDEZ
A/C DIRECCION GRAL. DE ADMINISTRACION


CR. JUAN MANUEL AZEITEIRO
SECRETARIO ECON. FINANCIERO
UNER


Ing. Gto. Jorge A. Corrad
RECTOR



SAF: 812
 UNIVERSIDAD NACIONAL DE ENTRE RIOS
 Ejercicio: 2014
 Fecha: 31/12/2014
 Versión: 1

BALANCE GENERAL AL 31/12/2014

		31/12/2014	31/12/2013
1	ACTIVO		
1 1	ACTIVO CORRIENTE		
1 1 1	DISPONIBILIDADES	85.902.796,77	48.355.286,17
1 1 1 1	CAJA	61.367,53	1.097.218,39
1 1 1 2	BANCOS	85.841.429,24	47.258.067,78
1 1 1 3	(PREVISION POR FLUCTUACION DE LA MONEDA)	0,00	0,00
1 1 1 4	FONDOS ROTATORIOS	0,00	0,00
1 1 2	INVERSIONES FINANCIERAS	3.115.894,34	2.534.165,60
1 1 2 1	INVERSIONES TEMPORARIAS	3.115.894,34	2.534.165,60
1 1 3 1	(PREV POR FLUC DE LA MONEDA-INV FINANCIERAS)	0,00	0,00
1 1 2 2	TITULOS VALORES	0,00	0,00
1 1 3 2	(PREVISION POR DIFERENCIA DE COTIZACION)	0,00	0,00
1 1 2 3	PRESTAMOS FINANCIEROS OTORGADOS	0,00	0,00
1 1 4	CREDITOS	79.070.410,93	50.117.081,14
1 1 4 1	CUENTAS A COBRAR	78.967.619,65	50.048.757,81
1 1 5 1	(PREV PARA INCOB POR CUENTAS A COBRAR)	0,00	0,00
1 1 4 2	DOCUMENTOS A COBRAR	0,00	0,00
1 1 5 2	(PREV PARA INCOB POR DOCUMENTOS A COBRAR)	0,00	0,00
1 1 4 3	ANTICIPOS	102.791,28	68.323,33
1 1 4 4	GASTOS PAGADOS POR ADELANTADO	0,00	0,00
1 1 4 5	PRESTAMOS OTORGADOS	0,00	0,00
1 1 4 9	OTROS CREDITOS	0,00	0,00
1 1 5 9	(PREV PARA INCOB POR OTROS CREDITOS)	0,00	0,00
1 1 6	BIENES DE CAMBIO	0,00	0,00
1 1 6 1	EXISTENCIAS DE PRODUCTOS TERMINADOS	0,00	0,00
1 1 6 2	EXISTENCIAS DE PRODUCTOS EN PROCESO	0,00	0,00
1 1 6 3	EXISTENCIAS DE MAT.SUMINISTROS Y M.PRIMA	0,00	0,00
1 1 6 4	EXISTENCIAS DE PRODUCTOS ESTRATEGICOS	0,00	0,00
1 1 7	BIENES DE CONSUMO	0,00	0,00
1 1 7 1	MATERIALES, SUMINISTROS Y MAT PRIMAS	0,00	0,00
1 1 7 9	OTROS	0,00	0,00
1 1 9	OTROS ACTIVOS	0,00	0,00
1 1 9 9	OTROS ACTIVOS A ASIGNAR	0,00	0,00
	TOTAL ACTIVO CORRIENTE	168.089.102,04	101.006.532,91
1 2	ACTIVO NO CORRIENTE		
1 2 1	CREDITOS A LARGO PLAZO	0,00	0,00
1 2 1 1	CUENTAS A COBRAR A LARGO PLAZO	0,00	0,00
1 2 2 1	(PREV PARA INCOB POR CTAS A COBRAR A LP)	0,00	0,00
1 2 1 2	DOCUMENTOS A COBRAR A LARGO PLAZO	0,00	0,00
1 2 2 2	(PREV PARA INCOB POR DOC A COBRAR A LP)	0,00	0,00
1 2 1 3	ADELANTOS A PROV Y CONTRATISTAS A LP	0,00	0,00
1 2 1 4	GASTOS PAGADOS POR ADELANTADO A LP	0,00	0,00
1 2 1 5	PRESTAMOS OTORGADOS A LARGO PLAZO	0,00	0,00
1 2 1 6	FONDOS FIDUCIARIOS	0,00	0,00
1 2 1 9	OTROS CREDITOS A COBRAR A LP	0,00	0,00
1 2 2 9	(PREV PARA INCOB POR OTR CRED A COB A LP)	0,00	0,00
1 2 3	INVERSIONES FINANCIERAS A LARGO PLAZO	0,00	0,00
1 2 3 1	ACCIONES Y APORTES DE CAPITAL	0,00	0,00
1 2 3 2	TITULOS Y VALORES A LARGO PLAZO	0,00	0,00
1 2 3 3	PARTICIPACIONES DE CAPITAL	0,00	0,00
1 2 3 4	PRESTAMOS FINANCIEROS OTORGADOS A LP	0,00	0,00
1 2 4 1	(PREVISION POR FLUC DE MONEDA A LP)	0,00	0,00
1 2 4 2	(PREVISION POR DIF DE COTIZACION A LP)	0,00	0,00
1 2 5	BIENES DE USO	92.313.970,98	73.665.268,25
1 2 5 1	EDIFICIOS E INSTALACIONES	26.709.102,75	26.709.102,75
1 2 6 1	(EDIFICIOS E INSTALACIONES)	-3.045.555,72	-2.718.940,54
1 2 5 2	TIERRAS Y TERRENOS	1.775.529,29	1.775.529,29
1 2 5 3	MAQUINARIA Y EQUIPO	51.184.554,69	39.323.717,97
1 2 6 3	(MAQUINARIA Y EQUIPO)	-32.967.569,38	-27.076.922,98
1 2 5 4	EQUIPO MILITAR Y DE SEGURIDAD	0,00	0,00
1 2 6 4	(EQUIPO MILITAR Y DE SEGURIDAD)	0,00	0,00
1 2 5 5	CONSTRUC EN PROCESO EN BS DE DOM PRIVADO	44.570.656,56	32.194.431,60
1 2 5 6	CONSTRUC EN PROCESO EN BS DE DOM PUBLICO	0,00	0,00
1 2 5 7	BIENES DE DOMINIO PUBLICO	0,00	0,00
1 2 5 9	OTROS BIENES DE USO	4.087.252,79	3.458.350,16
1 2 6 9	(OTROS BIENES DE USO)	0,00	0,00
1 2 7	BIENES INMATERIALES	44.599,89	75.840,73
1 2 7 1	ACTIVOS INTANGIBLES	186.416,59	162.353,77
1 2 8 1	(ACTIVOS INTANGIBLES)	-141.816,70	-86.513,04
1 2 9	OTROS ACTIVOS A LARGO PLAZO	0,00	0,00
1 2 9 9	OTROS ACTIVOS A ASIGNAR A LARGO PLAZO	0,00	0,00
	TOTAL ACTIVO NO CORRIENTE	92.358.570,87	73.741.108,98
	TOTAL DEL ACTIVO	260.447.672,91	174.747.641,89

CONT. STELLA M. LETURIA de FERNÁNDEZ
 A/C DIRECCION GRAL. DE ADMINISTRACION

CR. JUAN CARLOS ARZUFFO
 SECRETARIO ECON. FINANCIERO
 UNER

Ing. Gco. Jorge A. Cora d
 DIRECTOR



SAF: 812
 UNIVERSIDAD NACIONAL DE ENTRE RIOS
 Ejercicio: 2014
 Fecha: 31/12/2014
 Versión: 1

BALANCE GENERAL AL 31/12/2014

	31/12/2014	31/12/2013
2 PASIVO		
2 1 PASIVO CORRIENTE		
2 1 1 DEUDAS	8.588.982,74	38.615.334,20
2 1 1 1 CUENTAS COMERCIALES A PAGAR	1.749.817,48	0,00
2 1 1 2 CONTRATISTAS	133.700,79	0,00
2 1 1 3 GASTOS EN PERSONAL A PAGAR	0,00	0,00
2 1 1 4 RETENCIONES A PAGAR	280.681,64	378.610,71
2 1 1 5 PRESTACIONES DE LA SEGURIDAD SOC A PAGAR	0,00	0,00
2 1 1 6 IMPUESTOS A PAGAR	0,00	0,00
2 1 1 7 INTERESES A PAGAR	0,00	0,00
2 1 1 8 TRANSFERENCIAS A PAGAR	0,00	0,00
2 1 1 9 OTRAS CUENTAS A PAGAR	6.424.782,83	38.236.723,49
2 1 2 DEUDA DOCUMENTADA A PAGAR	29.932,06	27.946,19
2 1 2 1 DOCUMENTOS A PAGAR	0,00	0,00
2 1 2 2 PRESTAMOS A PAGAR	29.932,06	27.946,19
2 1 2 3 LETRAS DE TESORERIA	0,00	0,00
2 1 3 INTERESES A DEVENGAR	-2.009.473,94	-2.266.323,99
2 1 3 1 INTERESES A DEVENGAR A CORTO PLAZO	-2.009.473,94	-2.266.323,99
2 1 3 9 OTROS INTERESES A DEVENGAR A CORTO PLAZO	0,00	0,00
2 1 5 PORCION CTE DE LOS PASIVOS NO CORRIENTES	0,00	0,00
2 1 5 1 PORCION CORRIENTE DE DEUDAS A LP	0,00	0,00
2 1 5 2 PORCION CTE DE LA DEUDA DOCUMENTADA A LP	0,00	0,00
2 1 5 3 PORCION CORRIENTE DE LA DEUDA PUBLICA	0,00	0,00
2 1 5 4 PORCION CTE DE LOS PRESTAMOS A LP	0,00	0,00
2 1 5 9 PORCION CTE DE OTROS PASIVOS NO CTES	0,00	0,00
2 1 6 PASIVOS DIFERIDOS	9.407,28	9.407,28
2 1 6 1 INGRESOS DIFERIDOS	9.407,28	9.407,28
2 1 7 PREVISIONES	0,00	0,00
2 1 7 1 PREVISIONES PARA AUTOSEGURO	0,00	0,00
2 1 7 2 PREVISIONES POR JUICIOS	0,00	0,00
2 1 7 9 OTRAS PREVISIONES	0,00	0,00
2 1 8 FONDOS DE TERCEROS Y EN GARANTIA	57.486.526,39	14.082.791,00
2 1 8 1 FONDOS EN GARANTIA	169.969,61	72.532,19
2 1 8 2 FONDOS DE TERCEROS	57.316.556,78	14.010.258,81
2 1 9 OTROS PASIVOS	0,00	0,00
2 1 9 1 DEUDAS POR OPERACIONES ESPECIALES	0,00	0,00
2 1 9 9 OTROS PASIVOS A ASIGNAR	0,00	0,00
TOTAL PASIVO CORRIENTE	64.105.374,53	50.469.154,68
2 2 PASIVO NO CORRIENTE		
2 2 1 DEUDAS A LARGO PLAZO	45.482.289,69	54.128.315,65
2 2 1 1 CUENTAS COMERCIALES A PAGAR A LP	0,00	0,00
2 2 1 2 DEUDAS CON PROVINCIAS A LP	0,00	0,00
2 2 1 9 OTRAS DEUDAS A PAGAR A LP	45.482.289,69	54.128.315,65
2 2 2 DEUDA DOCUMENTADA A PAGAR A LARGO PLAZO	60.824,04	84.824,04
2 2 2 1 DOCUMENTOS A PAGAR LP	60.824,04	84.824,04
2 2 3 DEUDA PUBLICA	0,00	0,00
2 2 3 1 DEUDA PUBLICA INTERNA	0,00	0,00
2 2 3 2 DEUDA PUBLICA EXTERNA	0,00	0,00
2 2 4 PRESTAMOS A LARGO PLAZO	191.616,51	0,00
2 2 4 1 PRESTAMOS INTERNOS A PAGAR A LP	191.616,51	0,00
2 2 4 2 PRESTAMOS EXTERNOS A PAGAR A LP	0,00	0,00
2 2 5 PASIVOS DIFERIDOS A LARGO PLAZO	34.492,80	43.900,08
2 2 5 1 DIFERENCIA DE CAMBIO POR FLUCTUAC MONEDA	0,00	0,00
2 2 5 2 REC TRIBUT A DIST POR PAGARES DE MORAT I	0,00	0,00
2 2 5 9 OTROS PASIVOS DIFERIDOS A LARGO PLAZO	34.492,80	43.900,08
2 2 6 PREVISIONES A LP Y RESEVAS TECNICAS	0,00	0,00
2 2 6 1 PREVISIONES PARA AUTOSEGURO A LP	0,00	0,00
2 2 6 2 RESERVAS TECNICAS	0,00	0,00
2 2 6 3 PREVISIONES POR JUICIOS A LARGO PLAZO	0,00	0,00
2 2 6 9 OTRAS PREVISIONES A LP	0,00	0,00
2 2 7 INTERESES A DEVENGAR	-13.564.893,53	-17.678.271,57
2 2 7 1 INTERESES A DEVENGAR A LARGO PLAZO	-13.564.893,53	-17.678.271,57
2 2 7 9 OTROS INTERESES A DEVENGAR A LARGO PLAZO	0,00	0,00
2 2 9 OTROS PASIVOS A LARGO PLAZO	0,00	0,00
2 2 9 9 OTROS PASIVOS A ASIGNAR A LARGO PLAZO	0,00	0,00
TOTAL PASIVO NO CORRIENTE	32.204.329,51	36.578.768,20
TOTAL DEL PASIVO	96.309.704,04	87.047.922,88
3 PATRIMONIO		
3 1 HACIENDA PUBLICA	0,00	0,00
3 1 1 CAPITAL FISCAL	0,00	0,00
3 1 2 TRANSFERENCIAS Y CONTR DE CAP RECIBIDAS	0,00	0,00
3 1 2 1 TRANSFERENCIAS DE CAPITAL	0,00	0,00
3 1 2 2 CONTRIBUCIONES	0,00	0,00
3 1 3 RESULTADOS DE LA CUENTA CORRIENTE	0,00	0,00
3 1 3 1 RESULTADOS DE EJERCICIOS ANTERIORES	0,00	0,00
3 1 3 2 RESULTADO DEL EJERCICIO	0,00	0,00
3 1 4 VARIAC PATRIM ADM CENTRAL RES SH N°47/97	0,00	0,00
3 2 PATRIMONIO INSTITUCIONAL	164.137.968,87	87.699.719,01
3 2 1 CAPITAL INSTITUCIONAL	6.223.556,89	6.223.556,89
3 2 1 1 CAPITAL INSTITUCIONAL	2.852.081,43	2.852.081,43
3 2 1 2 AJUSTE CAPITAL INSTITUCIONAL	3.371.475,46	3.371.475,46
3 2 2 TR Y CONTRIBUCIONES DE CAPITAL RECIBIDAS	51.506.054,95	33.403.601,62
3 2 2 1 TRANSFERENCIAS DE CAPITAL	50.232.006,74	32.129.553,41
3 2 2 2 CONTRIBUCIONES	582.483,55	582.483,55
3 2 2 3 AJUSTE DE TRANSF Y CONTRIBUCIONES DE CAPITAL	691.564,66	691.564,66
3 2 3 RESULTADOS DE LA CUENTA CORRIENTE	94.409.100,70	36.073.304,17
3 2 3 1 RESULTADOS DE EJERCICIOS ANTERIORES	36.244.764,99	36.073.304,17
3 2 3 2 RESULTADO DEL EJERCICIO	58.164.335,71	0,00
3 2 4 VARIACIONES PATRIMONIALES DE ORG DESC	11.999.256,33	11.999.256,33
3 2 4 1 VARIACIONES PATRIMONIALES DE OD RES S.H 47/97	33.805,93	33.805,93
3 2 4 2 VARIACIONES PATRIMONIALES DE OD DEC ADM J.G.M 56/99	11.965.450,40	11.965.450,40
TOTAL PATRIMONIO	164.137.968,87	87.699.719,01
	0,00	0,00

CONT. STELLA M. LETURIA & FERNANDEZ
 AC DIRECCION GRAL. DE ADMINISTRACION

DR. JUAN MANUEL ARBELO
 SECRETARIO ECON. FINANCIERO
 DNER

Ing. Cto. Jorge A. Corad
 RECTOR

SAF: 812
 UNIVERSIDAD NACIONAL DE ENTRE RIOS
 Ejercicio: 2014
 Fecha: 31/12/2014
 Versión: 1

ESTADO DE RECURSOS Y GASTOS
 EJERCICIO FINALIZADO EL 31/12/2014

31/12/2014

5	RECURSOS	
5 1	INGRESOS CORRIENTES	
5 1 1	INGRESOS TRIBUTARIOS	0,00
5 1 1 1	IMPUESTOS DIRECTOS	0,00
5 1 1 2	IMPUESTOS INDIRECTOS	0,00
5 1 2	CONTRIBUCIONES A LA SEGURIDAD SOCIAL	0,00
5 1 2 1	CONTRIBUCIONES A LA SEGURIDAD SOCIAL	0,00
5 1 2 9	OTRAS CONTRIBUCIONES	0,00
5 1 3	INGRESOS NO TRIBUTARIOS	13.043.477,50
5 1 3 1	TASAS	0,00
5 1 3 2	DERECHOS	0,00
5 1 3 9	OTROS NO TRIBUTARIOS	13.043.477,50
5 1 4	VTA DE BS Y SERV DE LAS ADM PUBLICAS	17.174.825,42
5 1 4 1	VENTA DE BIENES	1.001.546,14
5 1 4 2	PRESTACION DE SERVICIOS	16.173.279,28
5 1 5	RENTAS DE LA PROPIEDAD	12.585.216,57
5 1 5 1	INTERESES	12.585.216,57
5 1 5 2	DIVIDENDOS	0,00
5 1 5 3	ARRENDAMIENTOS DE TIERRAS Y TERRENOS	0,00
5 1 5 4	DERECHOS SOBRE BIENES INTANGIBLES	0,00
5 1 6	TRANSFERENCIAS RECIBIDAS	487.916.441,92
5 1 6 1	TRANSFERENCIAS DEL SECTOR PRIVADO	0,00
5 1 6 2	TR CORRIENTES DEL SECTOR PUBLICO	487.916.441,92
5 1 6 3	TRANSFERENCIAS DEL SECTOR EXTERNO	0,00
5 1 7	CONTRIBUCIONES RECIBIDAS	0,00
5 1 7 1	CONTRIBUCIONES DE LA ADM CENTRAL	0,00
5 1 7 2	CONTRIB DE LOS ORG DESCENTRALIZADOS	0,00
5 1 7 3	CONTRIB DE LOS ORG DE SEGURIDAD SOCIAL	0,00
5 1 9	OTROS INGRESOS	73.573,89
5 1 9 1	DIFERENCIA DE CAMBIO	0,00
5 1 9 2	DIFERENCIA DE COTIZACION	73.573,89
5 1 9 3	RESULTADO POR EXPOSICION A LA INFLACION	0,00
5 1 9 4	RESULTADO POR TENENCIA	0,00
5 1 9 9	OTROS	0,00
	TOTAL DE RECURSOS	530.793.535,30
6	GASTOS	
6 1	GASTOS CORRIENTES	
6 1 1	GASTOS DE CONSUMO	459.761.538,65
6 1 1 1	REMUNERACIONES	404.518.797,30
6 1 1 2	BIENES Y SERVICIOS	48.950.119,33
6 1 1 3	IMPUESTOS INDIRECTOS	57,78
6 1 1 4	AMORTIZACION	6.292.564,24
6 1 1 5	CUENTAS INCOBRABLES	0,00
6 1 1 6	PERDIDA POR AUTOSEGURO, RES TEC Y OTRAS	0,00
6 1 2	RENTAS DE LA PROPIEDAD	2.453.267,16
6 1 2 1	INTERESES	2.453.267,16
6 1 2 2	ARRENDAMIENTOS DE TIERRAS Y TERRENOS	0,00
6 1 2 3	DERECHOS SOBRE BIENES INMATERIALES	0,00
6 1 3	PRESTACIONES DE LA SEGURIDAD SOCIAL	0,00
6 1 4	COSTO DE VENTA DE BS Y SERVICIOS DE ADM	1,00
6 1 4 1	COSTO DE VENTA DE BIENES	1,00
6 1 4 2	COSTO DE PRESTACION DE SERVICIOS	0,00
6 1 5	TRANSFERENCIAS OTORGADAS	10.412.716,78
6 1 5 1	TRASFERENCIAS AL SECTOR PRIVADO	10.412.716,78
6 1 5 2	TRANSFERENCIAS CTES AL SECTOR PUBLICO	0,00
6 1 5 3	TRANSFERENCIAS AL SECTOR EXTERNO	0,00
6 1 6	CONTRIBUCIONES OTORGADAS	0,00
6 1 6 1	CONTRIBUCIONES A LA ADM CENTRAL	0,00
6 1 6 2	CONTRIBUCIONES A ORG DESCENTRALIZADOS	0,00
6 1 6 3	CONTRIBUCIONES A ORG DE SEG SOCIAL	0,00
6 1 9	OTRAS PERDIDAS	1.676,00
6 1 9 1	DIFERENCIA DE CAMBIO	0,00
6 1 9 2	DIFERENCIA DE COTIZACION	1.676,00
6 1 9 3	PERDIDAS POR JUICIOS	0,00
6 1 9 4	RESULTADO POR EXPOSICION A LA INFLACION	0,00
6 1 9 5	RESULTADO POR TENENCIA	0,00
6 1 9 9	OTRAS	0,00
	TOTAL DE GASTOS	472.629.199,59
	AHORRO \ DESAHORRO DE LA GESTION	58.164.335,71

ESTADO DE EVOLUCION DEL PATRIMONIO NETO
 ORGANISMOS DESCENTRALIZADOS AL

31/12/2014

C O N C E P T O	CAPITAL INSTITUCIONAL 1	AJUSTE DEL CAPITAL INSTITUCIONAL 2	VARIACIONES PATRIMONIALES DE LOS ORG DESC 3	TRANSFERENCIAS Y CONTRIBUCIONES CAPITAL RECIBIDAS 4	AJUSTE DE TRANSF. CONVENIO CAP RECIBIDAS 5	RESULTADO DE LA CUENTA CORRIENTE		TOTAL 8=6+7	PATRIMONIO INSTITUCIONAL (8)-(1)+(2)-(3)+(4)+(5)+(6)
						RESULTADO DE EJERCICIOS ANTERIORES 6	RESULTADO DEL EJERCICIO 7		
1 Saldos al inicio del ejercicio	0,00	0,00	0,00	0,00	0,00	0,00	0,00	0,00	0,00
- Si estados contables del ej anterior	2.852.081,43	3.371.475,46	11.999.256,33	32.712.036,96	691.564,66	36.073.304,17	0,00	36.073.304,17	87.699.719,01
- Modificación del saldo (Nota)	0,00	0,00	0,00	0,00	0,00	0,00	0,00	0,00	0,00
2 Saldos modif. al inicio del ejercicio	2.852.081,43	3.371.475,46	11.999.256,33	32.712.036,96	691.564,66	36.073.304,17	0,00	36.073.304,17	87.699.719,01
3 Incremento del ejercicio	0,00	0,00	0,00	18.942.656,16	0,00	313.760,00	0,00	313.760,00	19.256.416,16
4 Disminuciones del ejercicio	0,00	0,00	0,00	-840.202,83	0,00	-142.299,18	0,00	-142.299,18	-852.502,01
5 Reexp. Saldos iniciales a moneda de cierre	0,00	0,00	0,00	0,00	0,00	0,00	0,00	0,00	0,00
6 Resultado del Ejercicio	0,00	0,00	0,00	0,00	0,00	0,00	58.164.335,71	58.164.335,71	58.164.335,71
7 Saldos al cierre del ejercicio	2.852.081,43	3.371.475,46	11.999.256,33	50.814.490,29	691.564,66	36.244.764,99	58.164.335,71	94.409.100,70	164.137.986,87

Se certifica que se ha tenido a la vista la documentación de respaldo


 CONT. STELLA M. LETURIA DE FERNÁNDEZ
 AC DIRECCIÓN GENERAL DE ADMINISTRACIÓN

FIRMA FIRMA FIRMA


 ING. Gco. Jorge A. Corrad
 R E C T O R





ESTADO DE ORIGEN Y APLICACION DE FONDOS

SALDO INICIAL DE DISPONIBILIDADES	48.355.286,17
ORIGEN DE LOS FONDOS	
FLUJO ANUAL	64.436.900,95
Ahorro/desahorro de la gestión	58.164.335,71
Variación de provisiones y reservas técnicas	0,00
Amortizaciones del ejercicio	6.272.565,24
PATRIMONIO	18.273.914,15
Incremento de Capital Fiscal	0,00
Transferencias de Capital del Sector Público Nacional	18.102.453,33
Ajuste de Resultados de Ejercicios Anteriores	171.460,82
Variaciones Patrimoniales Resolución S.H. N° 47/97	0,00
Variaciones Patrimoniales Decisión Administrativa N° 56/99	0,00
VARIACIÓN DE ACTIVOS	0,00
Disminución de Activos Corrientes	0,00
Financieros	0,00
Inversiones Financieras	0,00
Créditos	0,00
Otros Activos	0,00
Reales	0,00
Bienes de cambio	0,00
Bienes de consumo	0,00
Disminución de Activos no Corrientes	0,00
Financieros	0,00
Inversiones financieras	0,00
Créditos	0,00
Aportes y Participaciones de Capital	0,00
Otros Activos a largo plazo	0,00
Reales	0,00
Bienes de Uso	0,00
Bienes Inmateriales	0,00
Otros Activos a largo plazo	0,00
VARIACIÓN DE PASIVOS	43.854.187,82
Incremento de Pasivos Corrientes	43.662.571,31
Deudas	0,00
Fondos de terceros y en garantía	43.403.735,39
Pasivos diferidos	0,00
Provisiones	0,00
Deuda documentada a pagar	1.985,87
Otros pasivos	256.850,05
Porción Corriente de los pasivos no corrientes	0,00
Incremento Pasivos no Corrientes	191.616,51
Deudas	0,00
Deuda documentada a pagar	0,00
Deuda pública	0,00
Préstamos	191.616,51
Pasivos diferidos a largo plazo	0,00
Provisiones	0,00
Otros pasivos a largo plazo	0,00
TOTAL ORIGEN DE FONDOS	126.565.002,92
APLICACIÓN DE FONDOS	
PATRIMONIO	0,00
Reducciones de Capital y de Resultados de Ejercicios Anteriores	0,00
Reducción de Transferencias y Contribuciones de Capital	0,00
Variaciones Patrimoniales Resolución S.H. N° 47/97	0,00
Variaciones Patrimoniales Decisión Administrativa N° 56/99	0,00
VARIACIÓN DE ACTIVOS	54.425.085,66
Incremento de Activos Corrientes	29.535.058,53
Financieros	29.535.058,53
Inversiones Financieras	581.728,74
Créditos	28.953.329,79
Otros Activos	0,00
Reales	0,00
Bienes de cambio	0,00
Bienes de consumo	0,00
Incremento de Activos no Corrientes	24.890.027,13
Financieros	0,00
Inversiones financieras	0,00
Créditos	0,00
Aportes y Participaciones de Capital	0,00
Otros Activos a largo plazo	0,00
Reales	24.890.027,13
Bienes de Uso	24.865.964,31
Bienes Inmateriales	24.062,82
Otros Activos a largo plazo	0,00
VARIACIÓN DE PASIVOS	34.592.406,66
Disminución de Pasivos Corrientes	30.026.351,46
Deudas	30.026.351,46
Deuda documentada	0,00
Fondos de terceros y en garantía	0,00
Pasivos diferidos	0,00
Provisiones	0,00
Porción Corriente de los pasivos no corrientes	0,00
Otros Pasivos	0,00
Disminución de Pasivos no Corrientes	4.566.055,20
Deudas	4.532.647,92
Deuda documentada	24.000,00
Deuda pública	0,00
Pasivos Diferidos a largo plazo	9.407,28
Provisiones	0,00
Préstamos a largo plazo	0,00
Otros pasivos a largo plazo	0,00
TOTAL APLICACIÓN DE FONDOS	89.017.492,32
SALDO FINAL DE DISPONIBILIDADES	85.902.796,77

**NOTAS Y ANEXOS
A LOS ESTADOS CONTABLES
2014**

NOTA Nº 1: DISPONIBILIDADES

CAJA

61.367,53

Cs. Económicas	12.447,37
Trabajo Social	625,00
Cs. Agropecuarias	36.020,00
Cs. de la Alimentación	12.148,29
Bromatología	19,47
Cs. de la Salud	107,40

BANCOS

85.841.429,24

Rectorado	Nación	C.C Nº 21120034/63-C.U	13.137.000,51
Rectorado	Nación	C.C Nº 21120027/63-C.U	139.144,12
Rectorado	Nación	C.C Nº 21120028/66-C.U	328.572,53
Rectorado	Nación	C.C Nº 1085/88 -B.A.	5.036,06
Rectorado	B.E.R.S.A.	C.C. - Nº 12833/1 - B.A.	1.236,65
Rectorado	B.E.R.S.A.	C.C. - Nº 5662/6 - C.U.	294.745,84
VINCTEC	Nación	C.C. - Nº 21120084/08	31.833,18 ✕
Rectorado	Nación	C.C. - Nº 21100022/42-C.U.	38.402,60
Rectorado	Nación	C.C. - Nº 21100051/66-C.U.	10.524,66
Rectorado	Nación	C.C. - Nº 21100099/26-C.U.	150,82
Rectorado	Patagonia	C.C. - Nº 0306-306002181-00	47.153.396,44
Rectorado	Nación	C.C. - Nº 21100296/31	7.637,90
Rectorado	Galicia	C.C. - Nº 003980-2 150-2	3.260.755,99
Rectorado	Nación	C.A. - Nº 21100285/19	99.680,31
Administración	Nación	C.C. - Nº 21200310/57	201.820,30
Administración	Nación	C.C. - Nº 21200317/78	156.190,93
Agropecuarias	B.E.R.S.A.	C.C. - Nº 246/8	44.113,04
Agropecuarias	B.E.R.S.A.	C.C. - Nº 100/7	108.000,49
Cs.Alimentación	Nación	C.C. - Nº 21200311/60	18.136,45
Cs.Alimentación	Nación	C.C. - Nº 21200298/49	0,00
Bromatología	Nación	C.C. - Nº 28820029/81	55.510,40
Bromatología	Nación	C.C. - Nº 28800432/91	81.639,40
Bromatología	Galicia	C.C. - Nº 4129-8 114-4	20.817,34
Cs.Económicas	Nación	C.C. - Nº 39010074/44	369.447,47
Cs.Económicas	Nación	C.C. - Nº 39010194/69	190.817,88
Cs.Económicas	B.E.R.S.A.	C.C. - Nº 9810/2	20.179,69
Cs.Educación	Nación	C.C. - Nº 39010042/11	114.339,42
Cs.Educación	Nación	C.C. - Nº 39010160/30	362.702,80
Ingeniería	B.E.R.S.A.	C.C. - Nº 053/0	23.835,33
Ingeniería	Nación	C.C. - Nº 39010128/18	26.355,81
Ingeniería	Ciudad		
Ingeniería	Bs.As.	C.A. - Nº 6260/6	636.838,28
Cs. Salud	Nación	C.C. - Nº 21120063/87	107.176,12
Cs. Salud	B.E.R.S.A.	C.C. - Nº 29518/4	0,00
Cs. Salud	Francés	C.C. - Nº 21220001/2	0,00 ✕



Cs. Salud	Nación	C.C. - Nº 21100350/84	305.384,33
Trab.Social	Nación	C.C. - Nº 39010097/71	134.331,56
Trab.Social	Nación	C.C. - Nº 39022008/98	66.749,21
VINCTEC	Patagonia	C.C. - Nº 100602240-000	17.273.595,13
Casa U.N.E.R.			36.982,93
VINCTEC	Nación	C.C. - N§ 39039480/8	0,00
Comedor Pná	Nación	C.C. - N§ 39000433/30	117.280,09
VINCTEC	Nación	C.C. - Nº 21100402/52	782.135,08
VINCTEC	Nación	C.C. - Nº 21100449/09	<u>75.914,04</u>

**OTROS DEPOSITOS
BANCARIOS**

Rectorado	Nación	Rect.-Plan Reg.Dto.1571/10-	<u>3.018,11</u>
-----------	--------	-----------------------------	-----------------

TOTAL DISPONIBILIDADES

85.902.796,77

NOTA Nº 2: INVERSIONES FINANCIERAS

Depósitos a Plazo Fijo

Dependencia	Banco	Saldo
Cs. Económicas	Nación	1.460.564,92
Cs. de la Alimentación	Nación*	319.601,88
Cs. de la Alimentación	Santander Río	122.945,62
Trabajo Social	Nación	20.834,76
Rectorado	Galicia FIMA	74.877,36
Cs. de la Administración	Galicia	1.002.985,07
Trabajo Social	Hipotecario	114.084,73
	TOTAL	3.115.894,34

* Corresponde a U\$S 37.778

Cotización del día 30/12/14 valor compra BNA equivalente a U\$S 1= \$8,46

NOTA Nº 3: CUENTAS A COBRAR DEL ACTIVO CORRIENTE

Créditos:

Cuentas a cobrar
Ingresos no Tributarios

79.070.410,93

78.967.619,65

66.691,60

CONT. STELLA M. LETURIA A. FERNÁNDEZ
A/C DIRECCION GRAL. DE ADMINISTRACION

DR. JUAN MANUEL ARBELO
SECRETARIO ECON. FINANCIERO
UNER

Ing. Gco. Jorge A. Cora'd
RECTOR

Cs. de la Alimentación	50.691,60	
VINCTEC	<u>16.000,00</u>	
Ingresos por ventas de bienes y servicios		2.649.880,80
VINCTEC	<u>2.649.880,80</u>	
Intereses por Depósitos en Moneda Nac.		8.658,31
Cs. de la Alimentación	1.320,78	
Cs. Económicas	<u>7.337,53</u>	
Transferencias		75.974.129,12
Transf. Pend. del Tesoro Nacional Ctes.	65.615.637,09	
Transf. Pend. del Tesoro Nacional Cap.	6.298.327,00	
Transf. Pend. del Gobierno de Entre Ríos	<u>4.060.165,03</u>	
Otras Cuentas a Cobrar		<u>268.259,82</u>
Sueldos pendientes de Devolución	19.363,41	
Créditos por Juicios	232.972,65	
Trabajo Social	32.486,91	
Casa de la UNER	104.216,52	
Ingeniería	<u>96.269,22</u>	
Anticipos pendientes de Rendición		241,89
Rectorado EXP: 00844/10	<u>241,89</u>	
Otros anticipos pendientes		<u>15.681,87</u>
Cs. Agropecuarias	1.614,83	
Cs. de la Administración	11.964,70	
Cs. de la Salud	<u>2.102,34</u>	
Anticipos		<u>102.791,28</u>
Otros anticipos		<u>102.791,28</u>
Adel. a Resp. Pendientes de Rend.		
VTEX: 30004/13		
VTEX: 70001-71015-70021-70064-70069-70077-70091-70093-70126-70127-70130-70143-70144-70145		
70146-70148-70150-70152-70153-70156-70157-70159-70165-70163-70161-70160-70169-70169-70170		
70173-70175-70177-70178-70076/2014		
RTEX: 02891/2014		
ADEX: 30573/2014		

NOTA Nº 4: BIENES DE USO

El criterio de valuación utilizado es el de Valor Histórico.

El cálculo de las amortizaciones se realizó aplicando las normas establecidas por la Resolución Nº 47/97 de la Secretaría de Hacienda del 5 de febrero de 1997.

NOTA Nº 5: ACTIVOS INTANGIBLES

Corresponde a la adquisición de programas de computación, considerando para la amortización una vida útil de tres años.

CONT. STELLA M. LETURIA de FERNÁNDEZ
AC DIRECCIÓN GRAL. DE ADMINISTRACIÓN

CP. JUAN MANUEL ARBELO
SECRETARIO ECON. FINANCIERO
UNER

Ing. Cco. Jorge A. Corrad
RECTOR

NOTA Nº 6: DEUDAS DEL PASIVO A CORTO PLAZO

Pasivo Corriente		64.105.374,73
Cuentas Comerciales a pagar		x 1.749.817,48 - <i>DETALLE</i>
Contratistas		x 133.700,79 0
Lic.Pca 6/14 - Constr. Techo Anexo rect. RETAMAL SRL	34.638,25	
Lic.Pca 6/14 - Constr. Techo Anexo rect. RETAMAL SRL	46.186,88	
Lic.Pca 6/14 - Constr. Techo Anexo rect. RETAMAL SRL	31.538,74	
Lic.Pca 6/14 - Constr. Techo Anexo rect. RETAMAL SRL	6.008,92	
Lic.Pca 6/14 - Constr. Techo Anexo rect. RETAMAL SRL	<u>15.328,00</u>	
Retenciones a pagar		280.681,64
Impuesto a los sellos	14.085,02	
Ingresos Brutos	68.790,26	
Profesiones Liberales	6.390,45	
I.V.A.	163.796,35	
Ganancias	18.111,96	
S.U.S.S.	<u>9.507,60</u>	
Otras cuentas a pagar		6.424.782,83
Becas	x 41.500,10 0	} 65121,30 -
Viáticos	x 706,67 0	
Deuda Exigible	8.000,00	
Reintegros	x 14.914,53 0	
Otras cuentas		
1º Convenio A.F.I.P. a dev. en 2014 5	6.353.261,53 ¹	
Otros (pasivos por juicios)	<u>6.400,00</u>	
Intereses a Devengar a corto plazo		-2.009.473,74
Convenio A.F.I.P.		
Préstamos a pagar		29.932,06
I.A.P.V.		
Pasivos Diferidos		9.407,28
Plan de pagos A.F.I.P.		
Fondos de Terceros y en garantía		57.486.526,39
Fondos en garantía	169.969,61	
Fondos de terceros	<u>57.316.556,78</u>	

¹ Detalle deuda A.F.I.P.

Capital	Interés	Total	Cuota Nº	Fecha Vencimiento
188.860,33	181.305,92	370.166,25	41	16/02/2015
188.860,33	180361,62	369.221,95	42	16/03/2015
2.077.463,63		2.077.463,63	43	12/03/2015
188.860,33	169.030,00	357.890,33	44	16/04/2015
188.860,33	168.085,70	356.946,03	45	16/05/2015
188.860,33	167.141,39	356.001,72	46	16/06/2015
188.860,33	166.197,09	355.057,42	47	16/07/2015
188.860,33	165.252,79	354.113,12	48	16/08/2015
188.860,33	164.308,49	353.168,82	49	16/09/2015
188.860,33	163.364,19	352.224,52	50	16/10/2015
188.860,33	162.419,89	351.280,22	51	16/11/2015
188.860,33	161.475,58	350.335,91	52	16/12/2015
188.860,33	160.531,28	349.391,61	53	16/01/2016
4.343.787,59	2.009.473,94	6.353.261,53		

NOTA Nº 7: DEUDAS DEL PASIVO A LARGO PLAZO

Pasivo No Corriente	32.204.329,51
Deudas a Largo Plazo	45.482.289,69 ¹
Convenio A.F.I.P.	
Deuda Documentada a pagar	60.824,04
I.A.P.V.	
Préstamos a largo plazo	191.616,51
Convenio VINTEC ARSET	
Pasivos Diferidos a Largo Plazo	34.492,80
Convenio A.F.I.P.	
Intereses a Devengar a Largo plazo	-13.564.893,53 ²
Convenio A.F.I.P.	

¹ Detalle deuda A.F.I.P.

Deuda original	72.529.921,99
Pagado 2011	-724.279,37
Pagado 2012	-4.900.925,58
Disminución de intereses	-847.982,88

CONT. STELLA M. LETURIA de FERNÁNDEZ
A/C DIRECCIÓN GRAL. DE ADMINISTRACIÓN

CR. JEAN MANUEL...
SECRETARÍA DE ECONOMÍA Y FINANZAS
UNER

Ing. Gco. Jorge A. Corrad
RECTOR

2012	
Adelant. 4 cuotas 2012	-755.441,32
Pagado 2013	-4.331.511,69
Disminución de intereses	
2013	-1.175.655,57
Adelant.6 cuotas 2013	-1.133.161,98
Pagado 2014	-4.903.758,50
Adelant.11 cuotas 2015	-2.077.463,63
Disminución de intereses	
2015	-1.921.653,88
A pagar 2015	-4.275.797,90
	<hr/>
	45.482.289,69
² Intereses	27.203.442,40
Intereses 2011	-346.558,71
Intereses 2012	-2.634.601,62
Disminución de intereses	
2012	-847.982,88
Intereses 2013	-2.254.048,06
Disminución de intereses	
2012	-1.175.655,57
Intereses 2014	-2.448.574,21
Disminución de intereses	
2015	-1.921.653,88
Intereses 2015	-2.009.473,94
	<hr/>
	<u>13.564.893,53</u>

NOTA Nº 8: ESTADO DE EVOLUCIÓN DEL PATRIMONIO NETO

Resultados de Ejercicio Anteriores	Disminución del Ejercicio	Incremento del Ejercicio	Total
Asiento de Apertura 2014			36.073.304,17
Devengado Fondos PEID 2 y 3 - Villa María		\$96.000,00	36.169.304,17
Devengado Fondos UNR - Radionovela		\$50.000,00	36.219.304,17
Devengado Fondos PEID - Villa María 1		\$41.250,00	36.260.554,17
Dev. a Ministerio de Educación Proy.Rodríguez 30-300-040	\$6.667,83		36.253.886,34
Devolución a MINCYT programa SHL	\$15.245,63		36.238.640,71

CONT. STELLA M. LETURIA FERNÁNDEZ
A/C DIRECCION GRAL. DE ADMINISTRACION

CE. JUAN MANUEL ESCOBAR
SECRETARÍA ECON. FINANCIERO
UNER

Ing. Qco. Jorge A. Corand
RECTOR

Devolución MINCYT DETEM 2011 Oro Verde	\$2.033,65		36.236.607,06
DEV VTOP : 16337 / 2013		\$1.960,00	36.238.567,06
Devolución DETEM 2011 - Gchú	\$4.488,00		36.234.079,06
Devolución DETEM 2011 - Gchú. - 2º préstamo	\$4.100,00		36.229.979,06
Devolución PFIP 09 CICYTTF CONICET - Dra. Fagundez	\$44.319,03		36.185.660,03
Devolución ANPCYT PRH 6 - 70.300.043	\$6.876,02		36.178.784,01
Devolución Ministerio de Educación - Proy. de Voluntariado Pieruzzini	\$10.430,00		36.168.354,01
Devolución Ministerio de Educación - Proy. de Voluntariado Feuillade 10.402.001	\$11.990,00		36.156.364,01
Devolución Municipio de Gchú. - DETEM 2011 3º préstamo	\$34.650,00		36.121.714,01
Devolución Ministerio de Educación - Proy. de Voluntariado Ramírez 30.402.002	\$1.194,02		36.120.519,99
Devengado fondos PEID 4 - Villa María		\$83.033,00	36.203.552,99
Devengado Villa María - Convocatoria 2014 Becas AVG		\$41.517,00	36.245.069,99
Anulación ALIC 2236/13	\$305,00		36.244.764,99

142.299,18 313.760,00

No se practicó el ajuste de \$ 2.440.203,18 solicitado por NOTA 209/14 DPC de la CGN

NOTA Nº 9: TRANSFERENCIAS MINISTERIO DE PLANIFICACIÓN

Certificados de Obra	FUENTE 11	FUENTE 22
Ant. Fciero/2014 Nuevo Gimnasio y Anexos Concordia	\$176.741,06	\$412.395,82
Cert 1/2014 Nuevo Gimnasio y Anexos Concordia	\$36.020,77	\$84.048,44
Cert 2/2014 Nuevo Gimnasio y Anexos Concordia	\$76.521,42	\$178.549,97
Cert 3/2014 Nuevo Gimnasio y Anexos Concordia	\$77.003,33	\$179.674,45
Cert 4/2014 Nuevo Gimnasio y Anexos Concordia	\$37.966,74	\$88.589,06
Cert 5/2014 Nuevo Gimnasio y Anexos Concordia	\$43.881,76	\$102.390,77
Cert 6/2014 Nuevo Gimnasio y Anexos Concordia	\$134.457,80	\$313.734,87
Cert 7/2014 Nuevo Gimnasio y Anexos Concordia	\$80.086,57	\$186.868,65
Cert 8/2014 Nuevo Gimnasio y Anexos Concordia	\$94.808,82	\$221.220,59
Cert 9/2014 Nuevo Gimnasio y Anexos Concordia	\$115.047,28	\$268.443,66

CONT. STELLA M. LETURIA de FERNÁNDEZ
D.C. DIRECCIÓN GRAL. DE ADMINISTRACION

DR. JUAN MANUEL ARBELO
SECRETARÍA ECON. FINANCIERO
UNER

Ing. Qqb. Jorge A. Corard
RECTOR

Cert 10/2014 Nuevo Gimnasio y Anexos Concordia	\$72.737,05	\$169.719,77
Cert 11/2014 Nuevo Gimnasio y Anexos Concordia	\$25.143,49	\$119.692,28
Cert 12/2014 Nuevo Gimnasio y Anexos Concordia	\$8.679,10	\$20.251,25
Cert 14/2014 Nuevo Gimnasio y Anexos Concordia	\$85.277,18	\$198.980,08
Cert 15/2014 Nuevo Gimnasio y Anexos Concordia	\$39.741,17	\$92.729,38
Cert 16/2014 Nuevo Gimnasio y Anexos Concordia	\$15.771,67	\$36.800,58
Cert 17/2014 Nuevo Gimnasio y Anexos Concordia	\$2.090,56	\$4.877,98
Cert 13/2014 Nuevo Gimnasio y Anexos Concordia	\$37.990,76	\$88.645,10
Certificado 3 -Gimnasio Oro Verde	\$103.962,85	\$242.579,96
Certificado 4 - Gimnasio oro Verde	\$102.644,72	\$239.504,33
Certificado 5 Gimnasio Oro Verde	\$89.599,26	\$209.064,95
Certificado 6 Gimnasio Oro Verde	\$88.732,01	\$207.041,35
Certificado 7 Gimnasio Oro Verde	\$74.623,38	\$174.121,21
Certificado 8 Gimnasio Oro Verde	\$116.677,04	\$272.246,43
Certificado 9 Gimnasio Oro Verde	\$42.775,23	\$203.625,86
Certificado 11 Gimnasio Oro Verde	\$23.789,55	\$113.247,00
Certificado 12 Gimnasio Oro Verde	\$34.019,39	\$161.944,81
Certificado 10 Gimnasio Oro Verde	\$22.426,51	\$106.758,43
Redeterminación cert. 01 al 04 Gimnasio Oro Verde	\$64.745,14	\$151.071,99
2da Redeterminación cert 5 al 10 Gimnasio Oro Verde	\$71.810,38	\$167.557,57
Cert. Adicional 1- OP Trab. Social	\$345.527,46	\$806.230,74
OP T. Social - 1º redeterminación de precios	\$45.693,96	\$106.619,24
Convenio Trabajo Social - Prog. Infraestructura Universitaria - cert 11	\$270.047,03	\$630.109,74
Convenio Trabajo Social - Prog. Infraestructura Universitaria - cert 12	\$179.346,73	\$418.475,69
Convenio Trabajo Social - Prog. Infraestructura Universitaria - cert 13	\$172.303,18	\$402.040,75
Convenio Trabajo Social - Prog. Infraestructura Universitaria - cert 14	\$7.784,41	\$37.056,68
Convenio Trabajo Social - Prog. Infraestructura Universitaria - cert 15	\$9.254,40	\$44.054,33
Convenio Trabajo Social - Prog. Infraestructura Universitaria - cert 16	\$9.232,23	\$43.948,79
Convenio Trabajo Social - Prog. Infraestructura Universitaria - cert 17	\$8.645,76	\$41.157,01
Convenio Trabajo Social - Prog. Infraestructura Universitaria - cert 18	\$754,77	\$3.593,01
Convenio Trabajo Social - Prog. Infraestructura Universitaria - cert 19	\$754,77	\$3.593,01
Convenio Trabajo Social - Prog. Infraestructura Universitaria - cert 20	\$754,77	\$3.593,01
Conv. Trabajo Social - Prog. Infraest. Universit. - Redeterm. cert 06 al 10	\$163.095,33	\$380.555,77
Convenio Equipamiento TS		\$160.369,13
Convenio Equipamiento TS		\$139.785,14
TOTAL	3.208.966,79	8.237.558,63

En fecha 30/01/2015 se recibió comunicación de la CGN informando el devengamiento de los recursos respecto de las obras mencionadas anteriormente, las cuales difieren con la contabilidad de esta Universidad de acuerdo a la documentación de respaldo. Este hecho fue comunicado a la Contaduría en fecha 20/02/2015.

Esta Administración ha decidido contabilizar a los efectos de la exposición de la presente cuenta los hechos económicos por los que posee respaldo documental, ya que la Contaduría a la fecha de presentación de ésta, no posee la composición de los devengamientos informados.

CONT. STELLA M. LETURIA de FERNÁNDEZ
A/C DIRECCIÓN CRAL. DE ADMINISTRACIÓN

CR. JUAN MANUEL ARBELO
SECRETARIO CONT. FINANCIERO
FINES

Ing. Gco. Jorge A. Gerard
RECTOR

Durante el ejercicio 2015 se procederá a conciliar las diferencias entre esta Administración y la CGN, procediendo a realizar los ajustes pertinentes del ejercicio si así correspondiere.

NOTA Nº 10:

Se deja constancia que el vencimiento de la Cuenta de Inversión era el día 13/02/2015 y esta Universidad recibió los devengamientos definitivos por parte del Ministerio de Educación el día 11/02/2015. Como consecuencia de ello se produce el atraso de 13 días en la presentación de la misma.

NOTA Nº 11: DETALLE DE LOS JUICIOS, SUMARIOS Y RECLAMOS ADMINISTRATIVOS SEGÚN REGISTRO DE LA DIRECCION DE ASUNTOS JURIDICOS

- Expediente EUR 482/08 –Irregularidades Área Contable Casa U.N.E.R.
Denuncia penal radicada el 30-12-2009 ante Juzgado Federal de Concepción del Uruguay por irregularidades en el área contable con imputación a la agente Griselda S. Sattler por faltante de dinero.

Por Resolución Rectoral Nº 140/10 del 14/06/2010, se declaró la existencia de perjuicio fiscal por \$ 104.216,52 intimando a la mencionada agente a la restitución de dicha suma. **Se encuentra contabilizada en otras cuentas a cobrar.**

- Expediente Nº 22815/09

Desaparición de: una máquina multifunción Hewlett Packard SC 1410; una computadora Pentium IV color gris, monitor de pantalla plana de 17" Hewlett Packard; una computadora Pentium IV de iguales características a la anterior y un estabilizador y batería, todos bienes pertenecientes al laboratorio de Análisis de Agua de la Facultad de Ciencias Agropecuarias y un horno microondas color blanco LG sin inventario.

Por Resolución del Decano Nº 5344/09 del 09 de marzo de 2009 se designó al instructor sumariante, sin resolución a la fecha. Por Resolución del Decano Nº 6596/14 de fecha 7/8/2014 se dan de baja los bienes inventariados y de ordena el archivo de las actuaciones.

- Expediente Nº 099-09 de la Facultad de Ciencias Económicas

Sustracción micrófono inalámbrico marca Shure, color negro, a batería, Inv. Nº 2844.

Denuncia penal radicada ante Escuadrón Núcleo Entre Ríos de Gendarmería Nacional.

Por Resolución del Decano Nº 042/09 del 04 de mayo de 2009 se designó al instructor sumariante, sin resolución a la fecha.

- Expediente FCSA-UER Nº 164/2011

Alumnos Jeremías ISLA y Luis SCHENFELD por tener igual número de registro en sus títulos secundarios. Se designó instructor sumariante. Se recomienda revocar la inscripción a Isla, en cuanto a Schenfeld no corresponde sanción.

- Expediente RECT-UER Nº 857/2011

Docentes Antonio MALLERET y Romina FABRE por haber percibido dos cargos de JTP dedicación simple sin haber prestado las correspondientes funciones. Se designó instructor sumariante. El informe final de la investigación administrativa al 24/08/2012 indica que no hay responsables disciplinarios ni perjuicio fiscal.

- Expediente RECT-UER Nº 042/2008

CONT. STELLA M. LETURIA de FERNÁNDEZ
A.C. DIRECCION GRAL. DE ADMINISTRACION

CR. JUAN MANUEL ARBELO
SECRETARIO EJEC. FINANCIERO
U.N.E.R.

Ing. C.º. Jorge A. Corard
RECTOR

Investigación por demoras en rendición de anticipos de fondos otorgados en la Facultad de Ingeniería. Se designó instructor sumariante. Providencia Resolutiva del Rector de fecha 14/08/2014 ordena la acumulación de de las actuaciones a los expedientes donde tramitaron los sumarios administrativos. Se inicio causa penal condenando a ambas agentes y posteriormente causa civil, actualmente en trámite tendiente al recupero de los montos faltantes.

- Expediente RECT-UER Nº 373/2010

Agente Héctor Leonardo CORONEL. No comunicar en forma oportuna su cese de funciones en la conducción de la FATUN. Se designó instructor sumariante.

- Expediente Nº 555/04, T II, Fº 212 – U.N.E.R. c/ AUBERT, Julián – Ordinario

Reclamo de dinero prestado a becario por \$ 2.000. Con sentencia firme en 1º instancia. Se pretende ejecutar sin haber bienes. Se han tomado medidas precautorias.

- Expediente Nº 346/98, PEREZ, Luis María y otros – Sumario por Usucapión Ley 9005- Incidente de Nulidad.

Lograr la obtención de la nulidad de la sentencia recaída en los autos por haberse otorgado a los actores la propiedad de un inmueble desocupado que había sido donado a la Universidad. Se ha interpuesto recurso de queja ante Tribunal de Justicia de la Provincia. Honorarios estimados en \$ 6.000.- **Se encuentra contabilizada en otras cuentas a pagar (juicios pendientes).**

- Expediente Nº 199/07, PEREZ, Néstor Daniel y otros – S/ Usucapión.

Ocupantes de un predio de la facultad de Bromatología que intentan adquirir una porción del mismo de 13.468,95 mts por prescripción veinteñal.

Con fecha 03-12-2010, se dictó sentencia haciendo lugar parcialmente a la demanda, UNER apeló al fallo. UNWER apelo expresando agravios el 16/03/2011. El 15/04/12 UNER planteo la caducidad de instancia rechazada por la Cámara el día 20/02/2013. UNER planteo la caducidad de segunda instancia, planteo rechazado por la Cámara el 22/05/2014.

Expediente Nº 169 Año 2012, «UNER c- PEREZ NESTOR DANIEL y OTROS s/ ORDINARIO». Busca la desocupación de un predio de la Facultad de Bromatología que los actuales ocupantes intentaron adquirir por usucapión, con más la indemnización a determinar por los daños y perjuicios que dicha ocupación acarrea a la Universidad. Con fecha 26/04/12 se presenta la demanda. El 03/05/13 se abre la prueba.

- Expediente Nº 27-64459, GOÑE, Cesar Enrique s/ Recurso de apelación Ley 24.521

Recurre la resolución que deja sin efecto su designación como auditor interno de la universidad. Sin monto. Tribunal: Cámara Federal de Paraná.

En fecha 21 de junio de 2010 se dictó sentencia, no haciendo lugar a la demanda, notificada el 13 de agosto de 2010. El actor interpuso recurso de amparo contestado por UNER. El 10/12/13 se deja sin efecto la sentencia apelada devolviendo los autos al tribunal de origen.

- Expediente Nº 27-63046, OLIVERA, Julia Patricia s/ Recurso directo art. 32 Ley 24.521 contra Resolución Nº 400/07.

Recurre resoluciones relacionadas a su reencasillamiento en la planta de personal no docente. Sin monto. Tribunal: Cámara Federal de Paraná.

No se ha corrido traslado de la demanda. Se admitió el recurso extraordinario interpuesto por la actora.

Expediente Nº 27-63043, RIOS, Juan Carlos s/ Recurso Directo art. 32 Ley 24.521, contra Resolución Nº 400/07.

Recurre Resoluciones relacionadas a su reencasillamiento en la planta de personal no docente. Sin monto. Tribunal: Cámara Federal de Paraná.

No se ha corrido traslado de la demanda. Se admitió el recurso extraordinario impuesto por la actora, sin sustentación. Se elevan los autos a las Corte Suprema. El 14/11/12 se notifica UNER que se declara procedente el recurso extraordinario, se deja sin efecto el fallo impugnado y vuelven las actuaciones a la Cámara para q se dicte nueva sentencia.

Expediente Nº 27-65.947 bis. "RIOS Juan Carlos s/ Recurso Directo ART. 32 LEY 24.521 c/ Res. C.S. Nº 047/09 UNER.", Nº de orden 2172/12, El agente Ríos recurre resolución que le aplica sanción disciplinaria de suspensión. Sin monto. El 19/11/13 se dicto sentencia que aun no ha sido notificada a la UNER.

- Expediente Rect. UER Nº 321/10

Desaparición de tres baterías de electrolito absorbido marca Megatón de 12 Vts. Denuncia efectuada ante Policía Federal Argentina el 21 de abril de 2010.

Por resolución del Rector Nº 216/10 del 05 de mayo de 2010 se designó al instructor sumariante, sin resolución a la fecha.

- Expediente Nº 7996 A, Fº 25 "Universidad Nacional de Entre Ríos c/ PIRIZ, María Alicia – Ordinario.

Reclamo restitución sumas de dinero. **Se encuentra contabilizada por \$ 32.486,91 en otras cuentas a cobrar.**

Estado de la cauda: se decretó la inhibición de bienes de la demanda. Se declaro la rebeldía. UNER procedió a la reinscripción de la inhibición general de bienes de la demanda.

- Expediente Nº 2116/95 "Universidad Nacional de Entre Ríos" c/Estado Nacional – Ordinario.

Objeto: obtener la inconstitucionalidad de diversos artículos de la Ley de Educación Superior.

Hay fallo de cámara confirmando medida cautelar de no innovar. La cuestión debe de entrar a despacho para dictar sentencia. No existe monto de dinero reclamado.

- Expediente Nº 28 - 66.873 – 18892-2009, PEPE, Esteban s/ Recurso apelación art. 32 Ley Nº 24521 c/ Res. "C.S." Nº 557/09.

Recurre resoluciones que no hicieron lugar a su pedido continuidad como Docente Auxiliar de 1ª en la Facultad de Ciencias de la Salud. Sin monto. Radicación Cámara Federal de Paraná.

Se emitió expediente administrativo. No se ha corrido traslado de la demanda. El 06/12/12 se proveyó la clausura del periodo de prueba. El 27/05/14 se resuelve hacer lugar parcialmente a la demanda ordenando la reincorporación de Pepe a su cargo.

- Expediente Nº 3939 – Municipalidad de Concepción del Uruguay c/Facultad de Ciencias de la Salud.

Cobro de sumas adeudadas en concepto de tasas por obras. Se declaró la prescripción. La Municipalidad apeló el fallo. Se le concedió el recurso. La UNER planteo la caducidad de instancia. La Jueza se excusó y debe resolver otro Juez.

- Expediente Nº 9432 bis – ASUETA, Eduardo Francisco José – DENUNCIA.

Se efectuó pericia contable y se fijó audiencia para que preste declaración indagatoria la ex agente SATTLER para el día 15 de marzo de 2012. El 15/3/12 se presentó a indagatoria la ex agente Sattler, absteniéndose de declarar. La UNER pidió su procesamiento. Se fijó audiencia para que preste declaración indagatoria la agente Silvia Primo el día 15 de mayo de 2012. Se encuentra pendiente de resolución, se ha designado un Conjuez. El 4/11/12se dicto el procesamiento de



Sattler y Primo y se traba embargo de \$ 50.000 a c/u. El 2/9/2014 la Cámara Federal de Paraná revocó el procesamiento de Primo y dictó falta de merito.

- Expediente Nº 27-66.730 -18.773 -2009 "STUR Carlos Rubén s/ Recurso Directo ART. 32 LEY 24.521 c/ Resol. Nº 522/09 de la U.N.E.R."

Recurre resolución que le aplicó sanción de cesantía por exceso de inasistencias injustificadas. Se ordenaron la expedición de oficios. A la actora se le proveyeron oficios reiteratorios de FATUN.

- Expediente 904/2012 B. «GASPARIN NOEMI SUSANA c/ CONSEJO DIRECTIVO DE LA FACULTAD DE CIENCIAS ECONOMICAS DEP. DE LA UNER s/ AMPARO».

La docente Gasparín solicita se dejen sin efecto las resoluciones que disponían la instrucción de una información sumaria y la designación de un veedor en su cátedra ante la denuncia de irregularidades. En fecha 30/10/12 la Facultad de Ciencias Económicas, sin intervención del servicio jurídico de la UNER, contestó el informe del Artículo 8º de la Ley 16.986.

- Expediente 1052/2012 B. «GASPARIN NOEMI SUSANA c/ FACULTAD DE CIENCIAS ECONOMICAS DEPENDIENTE DE LA UNER s/ AMPARO».

La docente Gasparín solicita se suspenda la ejecutoriedad de las notificaciones de las Res. CD 360/12 y 361/12 que le iniciaban causa disciplinaria. En fecha 26/12/12 se notifica el amparo y se dan cinco días a la UNER para contestar el informe del Art. 8 de la Ley 16.986. El 28/12/2012 UNER contesta en tiempo y forma dicho informe. El 16/04/14 se presento pedido de elevación de expediente a la alzada que se reitero, pidiendo pronto despacho el 14/5/2014.

- Expediente FCSA-UER 968/12

Altercado entre alumna Carolina Linares y el Profesor Jorge L. Rivero. Por Resolución del Consejo Directivo Nº 835/12 del 17/12/2012 se ordena investigación administrativa. Instructor Sumariante Prof. Margarita Gorischnik.

- Expediente 043/2013 B. «GASPARIN NOEMI SUSANA c/ CONSEJO DIRECTIVO FACULTAD DE CIENCIAS ECONOMICAS DEPENDIENTE DE LA UNER s/ AMPARO».

En fecha 28/02/13 la UNER compareció en autos. En fecha 01/03/13 la UNER apela Resolución del Juez que unifica los amparos y mantiene las cautelares. El 28/10/13 la Cámara hace lugar a la apelación y rechaza la medida cautelar de la autora. El 16/04/14 se presento escrito pidiendo la elevación del expediente a la alzada que se reitero, pidiendo pronto despacho el 14/05/14.

- Expediente Nº 5443/13 "UNIVERSIDAD NAC. DE ENTRE RIOS c/ITA ELIDA Y OTRA – COBRO EN PESOS"

Con fecha 30/09/13 se presento demanda. Esta en despacho del juez para proveer. El 14/05/2014 se presento escrito instando el procedimiento. **Se encuentra contabilizada por \$ 96.269,22 en otras cuentas a cobrar.**

- Expediente FCEDU 491/14 B. «SUSTRACCION NOTEBOOK MARCA HOP COMPAQ 610». Inventario 4142 del Dpto. de Mediana y Tercera Edad. Resolución decano Nº 191/14 del 5/10/14. Se designa Instructor Sumariante.

CONT. STELLA M. LETURIA & FERNÁNDEZ
A/C DIRECCION GEN. DE ADMINISTRACION

CR. JUAN MANUEL ARBELO
SECRETARÍA ECON. FINANCIERO
UNER

Ing. Geo. Jorge A. Gerard
RECTOR

ANEXO I: BIENES DE USO Y ACTIVOS INTANGIBLES

RUBRO	VALOR AL COMIENZO DEL EJERCICIO	AUMENTOS	DISMINUCIONES	VALOR AL CIERRE DEL EJERCICIO	AMORT. ACUM. AL INICIO DEL EJERCICIO	AMORTIZACIONES DEL EJERCICIO		BAJAS DE AMORT. POR VTA. O DESUSO	AMORT. ACUM. AL CIERRE DEL EJERCICIO	VALORES RESIDUALES AL CIERRE DEL EJERCICIO
						%	MONTO			
Edificios e instalaciones	26.709.102,75			26.709.102,75	2.392.325,36		326.615,18		2.718.940,54	23.990.162,21
Tierras y terrenos	1.775.529,29			1.775.529,29			0,00		0,00	1.775.529,29
Maquinarias y equipo de producción	727.860,18	1.206.381,48		1.934.241,66	444.658,02		169.655,48		614.313,50	1.319.928,16
Equipo de transporte, tracción y elevación	3.541.718,22	1.757.480,76	20.000,00	5.279.198,98	2.193.550,34		622.783,15	219.758,50	2.596.574,99	2.682.623,99
Equipo sanitario y de laboratorio	8.500.456,92	1.868.405,53		10.368.862,45	4.865.548,12		1.225.868,26		6.091.416,38	4.277.446,07
Equipo de comunicación y señalamiento	850.559,80	151.026,09		1.001.585,89	520.691,70		94.657,17	2.925,30	612.423,57	389.162,32
Equipo educacional y recreativo	3.808.895,23	942.122,72		4.751.017,95	2.461.383,17		492.436,36	960,15	2.952.859,38	1.798.158,57
Equipo para computación	14.585.725,35	4.751.456,76		19.337.182,11	9.506.208,17		2.616.314,88	94.873,46	12.027.649,59	7.309.532,52
Equipos de oficina y muebles	5.821.339,51	571.756,61		6.393.096,12	3.005.891,65		540.309,78	13.322,49	3.532.878,94	2.860.217,18
Herramientas y repuestos mayores	335.616,40	46.781,98		382.398,38	108.118,01		13.135,76		121.253,77	261.144,61
Equipos varios	1.151.546,36	585.424,79		1.736.971,15	368.303,57		135.484,56		503.788,13	1.233.183,02
Construcción en proc. de Bs. de Dominio Privado	32.194.431,60	12.376.224,96		44.570.656,56	0,00		0,00		0,00	44.570.656,56
Semovientes	16.574,61			16.574,61	0,00		0,00		0,00	16.574,61
Libros, revistas y otros elementos coleccionables	3.438.371,41	628.902,63		4.067.274,04	0,00		0,00		0,00	4.067.274,04
Otros bienes de uso	3.404,14			3.404,14	0,00		0,00		0,00	3.404,14
Subtotal Bienes de Uso	103.461.131,77	24.885.964,31	20.000,00	128.327.096,08	25.866.678,11		6.237.260,58	331.839,90	31.772.098,79	96.554.997,29
Programas para computación	162.353,77	24.062,82		186.416,59	35.553,89		55.303,66		90.857,25	95.559,34
Subtotal Activos Intangibles	162.353,77	24.062,82	0,00	186.416,59	35.553,59		55.303,66		90.857,25	95.559,34
Total	103.623.485,54	24.910.027,13	20.000,00	128.513.512,67	25.902.231,70		6.292.564,24	331.839,90	31.862.956,04	96.650.556,63


Ing. Q. Jorge A. Carraz
RECTOR
 SECRETARÍA REGIONAL FINANCIERA
 UNEF

ANEXO I: BIENES DE USO Y ACTIVOS INTANGIBLES

RUBRO	VALOR AL COMIENZO DEL EJERCICIO	AUMENTOS	DISMINUCIONES	VALOR AL CIERRE DEL EJERCICIO	AMORT. ACUM. AL INICIO DEL EJERCICIO	AMORTIZACIONES DEL EJERCICIO		BAJAS DE AMORT. POR VTA. O DESUSO	AMORT. ACUM. AL CIERRE DEL EJERCICIO	VALORES RESIDUALES AL CIERRE DEL EJERCICIO
						%	MONTO			
Edificios e instalaciones	26.709.102,75			26.709.102,75	2.718.940,54		326.615,18		3.045.555,72	23.663.547,03
Tierras y terrenos	1.775.529,29			1.775.529,29	0,00		0,00		0,00	1.775.529,29
Maquinarias y equipo de producción	727.860,18	1.206.381,48		1.934.241,66	520.523,77		169.655,48		690.179,25	1.244.062,41
Equipo de transporte, tracción y elevación	3.541.718,22	1.757.480,76	20.000,00	5.279.198,98	2.299.838,84		622.783,15	19.999,00	2.902.622,99	2.376.575,99
Equipo sanitario y de laboratorio	8.500.456,92	1.868.405,53		10.368.862,45	5.746.913,22		1.225.868,26		6.972.781,48	3.396.080,97
Equipo de comunicación y señalamiento	850.559,80	151.026,09		1.001.585,89	574.974,73		94.657,17		669.631,90	331.953,99
Equipo educacional y recreativo	3.808.895,23	942.122,72		4.751.017,95	2.815.429,44		492.436,36		3.307.865,80	1.443.152,15
Equipo para computación	14.585.725,35	4.751.456,76		19.337.182,11	11.077.314,41		2.616.314,88		13.693.629,29	5.643.552,82
Equipos de oficina y muebles	5.821.339,51	571.756,61		6.393.096,12	3.478.686,95		540.309,78		4.018.996,73	2.374.099,39
Herramientas y repuestos mayores	335.616,40	46.781,98		382.398,38	117.076,01		13.135,76		130.211,77	252.186,61
Equipos varios	1.151.546,36	585.424,79		1.736.971,15	446.165,61		135.484,56		581.650,17	1.155.320,98
Construcción en proc. de Bs. de Dominio Privado	32.194.431,60	12.376.224,96		44.570.656,56	0,00		0,00		0,00	44.570.656,56
Semovientes	16.574,61			16.574,61	0,00		0,00		0,00	16.574,61
Libros, revistas y otros elementos coleccionables	3.438.371,41	628.902,63		4.067.274,04	0,00		0,00		0,00	4.067.274,04
Otros bienes de uso	3.404,14			3.404,14	0,00		0,00		0,00	3.404,14
Subtotal Bienes de Uso	103.461.131,77	24.885.964,31	20.000,00	128.327.096,08	29.795.863,52		6.237.260,58	19.999,00	36.013.125,10	92.313.970,98
Programas para computación	162.353,77	24.062,82		186.416,59	86.513,04		55.303,66		141.816,70	44.599,89
Subtotal Activos Intangibles	162.353,77	24.062,82	0,00	186.416,59	86.513,04		55.303,66		141.816,70	44.599,89
Total	103.623.485,54	24.910.027,13	20.000,00	128.513.512,67	29.882.376,56	0,00	6.292.564,24	19.999,00	36.154.941,80	92.358.570,87