

Visualización de Proyectos

Guía para Directores

1. Para acceder a la aplicación SIGP, escribir en el navegador web el enlace <http://piduner.uner.edu.ar/> o acceda desde la página de UNER -> SIGP -> Acerca de SIGP-> Acceso a SIGP
2. Hacer clic en el botón "Acceso de usuarios registrados".



3. Ingresar el nro de documento y la clave de acceso al sist. de Declaraciones Juradas de Cargos. Luego hacer clic en el botón "Ingresar" como se muestra en la siguiente imagen:




ATENCIÓN: Recuerde que si cambia la clave de acceso, esta nueva clave también deberá usarse para acceder al Sistema de DDJJ.

En caso que:



- ***NO RECUERDE su usuario y clave de acceso: diríjase a la oficina de Personal de la dependencia donde desempeñe sus funciones.***
- ***BLOQUEO DE CLAVE por varios intentos fallidos: envíe un mail a fleitasa@uner.edu.ar solicitando el desbloqueo de la misma.***

4. Una vez que haya ingresado al sistema SIGP, seleccionar la opción de menú **Proyectos->Vista Rápida de Proyectos** para ver la información registradas de sus proyectos de investigación.



5. Al acceder a esta opción de menú, se desplegará la siguiente pantalla en la cual podrá realizar la búsqueda de sus proyectos utilizando algunos de estos filtros:
- **Por subtipo:** seleccione el tipo de proyecto como por ejemplo: PID, PICT, PFIP, PICT-O, entre otros.
 - **Convocatoria:** seleccione el año en que fue presentado el proyecto en la facultad.
 - **Dependencia:** seleccione la facultad.
 - **Código PID:** ingrese el nro. de PID como por ejemplo 1101.
 - **Nombre:** registre alguna palabra del nombre del proyecto o el nombre completo.
 - **Estado:** etapa en la que se encuentra el proyecto. Por ejemplo: Nuevo, en ejecución, presento informe final en la facultad, entre otros.
 - **Director:** ingrese su apellido.
 - **Nro. de CUDAP:** escriba el nro. de expediente como por ejemplo: EXP_RECT-UER:0000101/2013.

En la siguiente imagen podrá ver la búsqueda de un proyecto por su Código PID:

- 1) Escribir el código PID en el filtro: **Código PID**.
- 2) Presionar el botón **"Filtrar"**.

Proyectos > Vista rápida de proyectos Versión 2.1.0

[Buscar](#)
[Datos básicos](#)
[Integrantes](#)
[Evaluadores](#)
[Informes](#)
[Dependencias](#)
[Áreas temáticas](#)
[Historial de transferencias](#)

ℹ Para exportar los datos del proyecto a PDF, ir a la pestaña datos básicos.

Filtro

Generales

Subtipo:

Convocatoria:

Dependencia:

Datos del proyecto

Código PID: 1

Nombre:

Estado:

Director:

Código externo:

Número de CUDAP:

Número original:

2

[Listado de proyectos agrupados por subtipo](#)

NOTA: Sólo se puede utilizar un filtro por vez en la búsqueda de un proyecto. Para limpiar la información ingresada de una búsqueda anterior, puede utilizar el botón "Filtrar".



- Para ver más información sobre su proyecto, hacer clic en el botón "Ver más datos"

Proyectos > Vista rápida de proyectos Versión 2.1.0

[Buscar](#)
[Datos básicos](#)
[Integrantes](#)
[Evaluadores](#)
[Informes](#)
[Dependencias](#)
[Áreas temáticas](#)
[Historial de transferencias](#)

ℹ Para exportar los datos del proyecto a PDF, ir a la pestaña datos básicos.

Filtro

[Listado de proyectos agrupados por subtipo](#)

Subtipo: PID

Código Proyecto	Nombre Proyecto	Director	Estado actual	
1101	ALIMENTACIÓN DE NIÑOS EN ARGENTINA...		PRESENTO INFORME FINAL EN FACULTAD	<input type="button" value="Ver más datos"/>

Encontrado 1 registro

- En esta pantalla podrá ver información detallada de su proyecto.

Busoar **Datos básicos** Integrantes Evaluadores Informes Dependencias Áreas temáticas Historial de transferencias

Exportar a PDF exportará los datos de todas las pestañas.

Datos básicos del proyecto

ALIMENTACIÓN DE NIÑOS EN ARGENTINA ...

Director: [Redacted]

Subtipo: **PID**

Código PID: **1101**

Número de CUDAP	Código externo	Fecha de presentación Facultad	Fecha de presentación Secretaría	Duración	Presupuesto solicitado
EXP_RECT-UER:000101/2013	0	29/12/2011	27/09/2012	36	\$ 0,00

Convocatoria	Fecha de aprobación CD	Resolución CD N°	Fecha de aprobación CIUNER	Fecha de aprobación CS	Resolución CS N°
2011	28/06/2012	[Redacted]	[Redacted]	[Redacted]	[Redacted]



Resumen

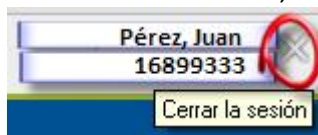
Períodos de ejecución


Fecha de inicio	Fecha de finalización	Prórroga 1	Prórroga 2	Prórroga 3
12/12/2012	12/12/2015			

Exportar a PDF Volver a buscar proyectos

De esta manera podrá acceder a las pestañas **Integrantes, Evaluadores, Informes, Dependencias, Áreas temáticas e Historial de transferencia** que contienen más información sobre el mismo. En la imagen anterior se muestra la pestaña **“Datos básicos”**.

- En caso que desee exportar la información de su proyecto a un archivo pdf, presionar el botón **“Exportar a PDF”** .
- Para volver a realizar otra búsqueda puede ir desde la pestaña **“Buscar”** o desde el botón **“Volver a Buscar proyectos”** .
- Para salir del sistema, seleccionar la **“X”** al lado del nombre de usuario



o utilizar el botón **“Salir”** .

NOTA: por problemas o sugerencias del sistema podrá enviar un mail a:

- o fleitasa@uner.edu.ar
- o elizalde@uner.edu.a
- o schabm@uner.edu.ar

